

MULTIBRA FPM_207000_ACRICEL_MODERADA MIX 15

JUNHO/2024



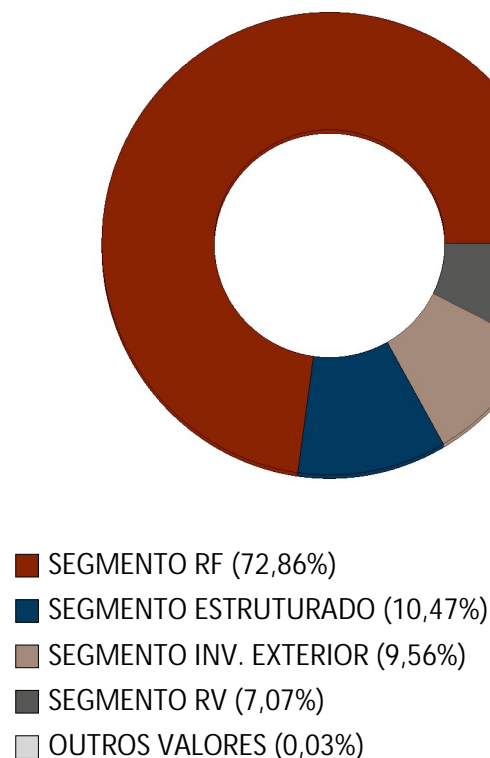
MULTIBRA FPM_207000_ACRICEL_MODERADA MIX 15

COMPOSIÇÃO DA CARTEIRA

| ATIVOS | FINANCEIRO | % PL |
|---------------------------------|------------------|-------|
| SEGMENTO RF | 28.604,89 | 72,87 |
| BRAM FI RF MULTI IV | 15.147,57 | 38,59 |
| BRAM FI RF IMA-B 5 | 9.141,78 | 23,29 |
| BRAM FI RF VOLGA | 2.525,81 | 6,43 |
| BRAM FIM CREDITO PRIVADO MULTI | 1.789,73 | 4,56 |
| SEGMENTO RV | 2.774,73 | 7,07 |
| BRAM FIA PASSIVO IBRX | 2.774,73 | 7,07 |
| SEGMENTO ESTRUTURADO | 4.112,69 | 10,48 |
| BRAD FIC FIM ESTRUTURADO FPM | 4.112,69 | 10,48 |
| SEGMENTO INV. EXTERIOR | 3.753,31 | 9,56 |
| BRAD FIM CRED PRIV IE FPM | 3.753,31 | 9,56 |
| OUTROS VALORES | 10,08 | 0,03 |
| 01-Tesouraria | 5,49 | 0,01 |
| 02-Pagar/receber | 4,59 | 0,01 |
| PL LÍQUIDO EM 28/06/2024 | 39.255,71 | |

Valores em milhares

POSIÇÃO CONSOLIDADA POR TIPO DE ATIVO*



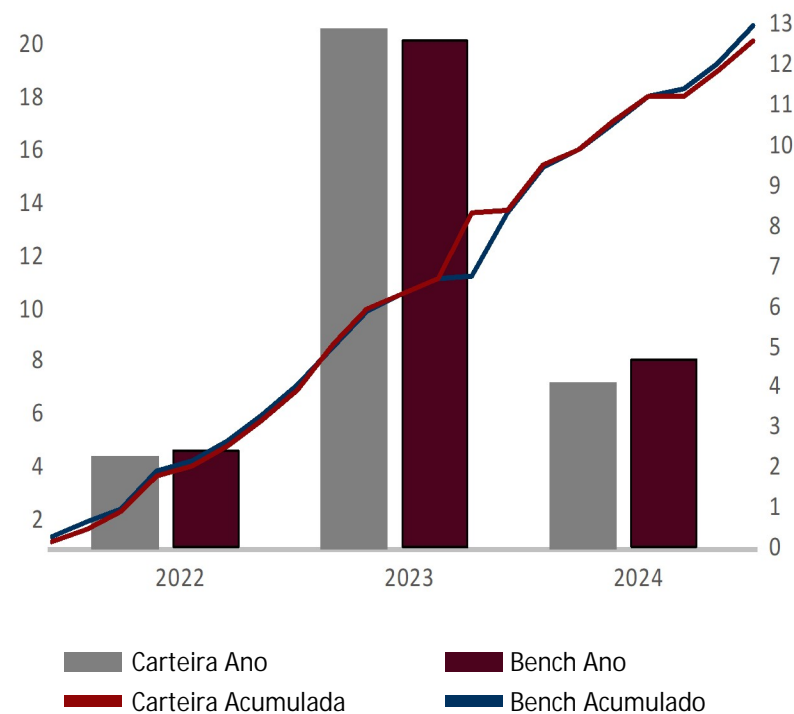
*Posição Consolidada por Tipo de Ativo: O gráfico Posição Consolidada por Tipo de Ativo não leva em consideração valores a liquidar e saldo em tesouraria.

MULTIBRA FPM_207000_ACRICEL_MODERADA MIX 15

RESULTADO GLOBAL

| MÊS | 2024 | | 2023 | |
|-----|----------------------|-------------------------------|----------------------|-------------------------------|
| | RETORNO DO FUNDO (%) | DISTÂNCIA DO BENCHMARK (P.P.) | RETORNO DO FUNDO (%) | DISTÂNCIA DO BENCHMARK (P.P.) |
| Jan | 0,53 | -0,041 | 1,33 | -0,016 |
| Fev | 0,84 | -0,036 | 0,40 | 0,004 |
| Mar | 0,87 | 0,019 | 0,73 | -0,009 |
| Abr | 0,02 | -0,264 | 0,86 | -0,016 |
| Mai | 0,74 | -0,064 | 1,17 | 0,046 |
| Jun | 1,02 | -0,181 | 1,58 | 0,205 |
| Jul | - | - | 1,22 | 0,007 |
| Ago | - | - | 0,51 | -0,060 |
| Set | - | - | 0,53 | -0,003 |
| Out | - | - | 2,29 | 2,180 |
| Nov | - | - | 0,04 | -2,083 |
| Dez | - | - | 1,54 | 0,016 |

RENTABILIDADE X BENCH



| HISTÓRICO DE RENTABILIDADE | 6 M | 12 M | 24 M | 36 M | 2024 | 2023 | 2022 | 2021 | 2020 | DESDE INÍCIO |
|-------------------------------|-------|-------|------|------|-------|-------|-------|------|------|--------------|
| Retorno do fundo (%) | 4,09 | 10,62 | - | - | 4,09 | 12,89 | 2,26 | - | - | 20,17 |
| Retorno do benchmark (%) | 4,68 | 11,19 | - | - | 4,68 | 12,60 | 2,42 | - | - | 20,72 |
| Distância do benchmark (p.p.) | -0,59 | -0,57 | - | - | -0,59 | 0,30 | -0,16 | - | - | -0,55 |

Data de início: 03/10/2022

Benchmark: 75% (70% CDI + 30% IMA-B5) + 6% (100% IBrX) + 10% (100% IHFA) + 9% (50% MSCI + 25% CDI + 25% USDBRL + 3%a.a.)

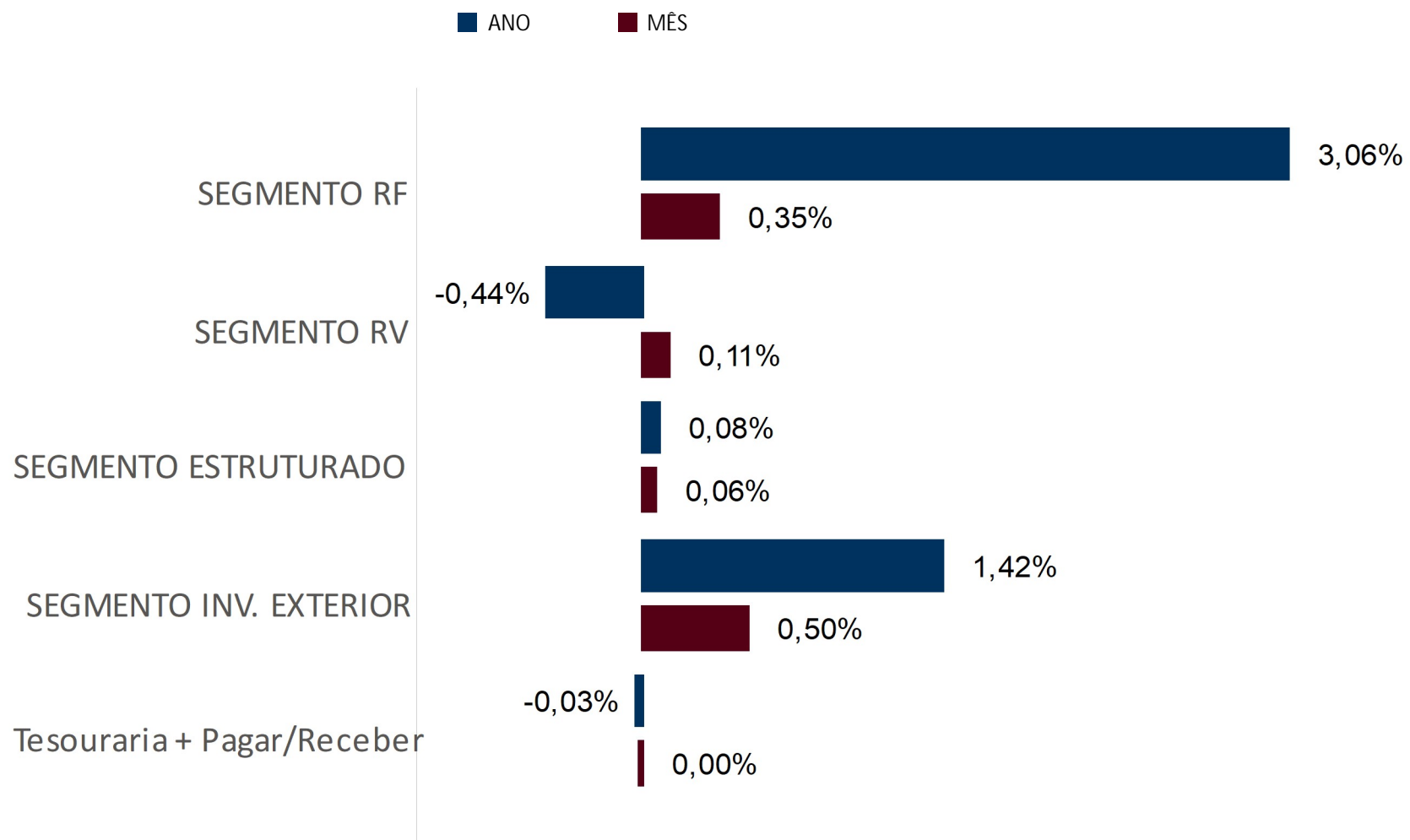
MULTIBRA FPM_207000_ACRICEL_MODERADA MIX 15

INDICADORES FINANCEIROS

| ÍNDICES | JUNHO | 2024 | 6 MESES | 12 MESES | 24 MESES | 36 MESES |
|----------------------|--------|--------|---------|----------|----------|----------|
| Retorno do fundo | 1,02% | 4,09% | 4,09% | 10,62% | - | - |
| Benchmark | 1,20% | 4,68% | 4,68% | 11,19% | 24,64% | 29,78% |
| CDI | 0,79% | 5,22% | 5,22% | 11,69% | 26,82% | 37,79% |
| IPCA | 0,21% | 2,48% | 2,48% | 4,23% | 7,52% | 20,30% |
| IGP-M | 0,81% | 1,10% | 1,10% | 2,45% | -4,57% | 5,64% |
| PTAXV | 6,05% | 14,82% | 14,82% | 15,35% | 6,13% | 11,13% |
| IBOVESPA | 1,48% | -7,66% | -7,66% | 4,93% | 25,74% | -2,28% |
| IBX50 | 1,63% | -6,12% | -6,12% | 7,39% | 26,37% | -2,31% |
| IBXM BRASIL | 1,51% | -7,20% | -7,20% | 5,59% | 24,17% | -4,44% |
| IMA-B | -0,97% | -1,10% | -1,10% | 3,07% | 17,01% | 21,42% |
| IMAB5 | 0,39% | 3,32% | 3,32% | 8,23% | 19,30% | 31,30% |
| IMAB5+ | -2,25% | -5,04% | -5,04% | -1,43% | 14,67% | 12,20% |
| MSCI World Index | 8,51% | 27,57% | 27,57% | 37,98% | 47,45% | 30,48% |
| INDICE DE FUND. IMOB | -1,04% | 1,08% | 1,08% | 6,09% | 19,73% | 21,51% |
| INPC | 0,25% | 2,68% | 2,68% | 3,70% | 6,81% | 19,54% |
| IHFA | 0,76% | 0,20% | 0,20% | 5,31% | 14,93% | 22,94% |

Benchmark: 75% (70% CDI + 30% IMA-B5) + 6% (100% IBrX) + 10% (100% IHFA) + 9% (50% MSCI + 25% CDI + 25% USDBRL + 3%a.a.)

CONTRIBUIÇÃO DE CADA CLASSE DE ATIVO NO RESULTADO GLOBAL

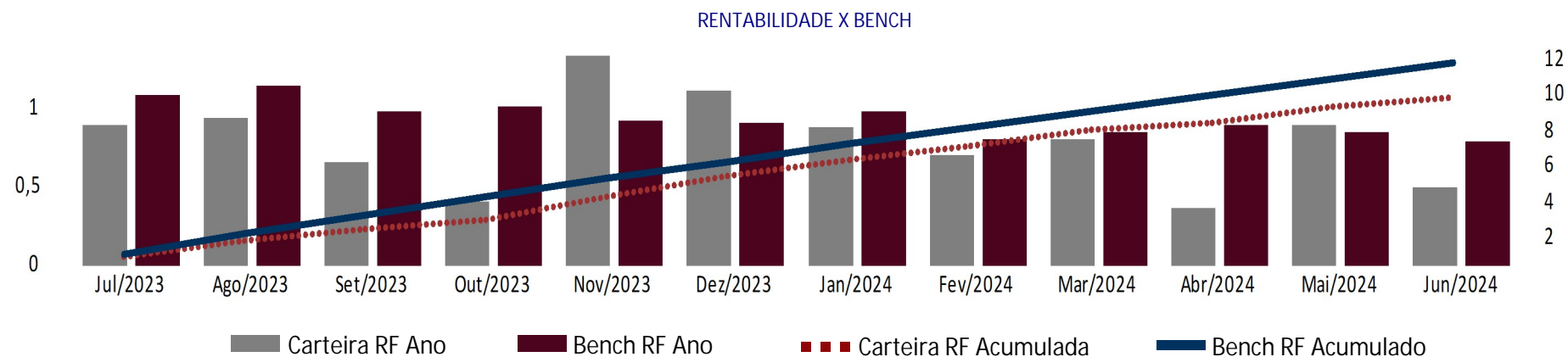


MULTIBRA FPM_207000_ACRICEL_MODERADA MIX 15

RESULTADO DO SEGMENTO DE RENDA FIXA*

| COMPOSIÇÃO EM RENDA FIXA | FINANCEIRO | % | 2024 | | 2023 | | |
|--------------------------------|------------|--------|------|----------------------|-------------------------------|----------------------|-------------------------------|
| | | | MÊS | RETORNO DO FUNDO (%) | DISTÂNCIA DO BENCHMARK (P.P.) | RETORNO DO FUNDO (%) | DISTÂNCIA DO BENCHMARK (P.P.) |
| SEGMENTO RF | 28.604,89 | 100,00 | Jan | 0,86 | -0,10 | 1,16 | 0,04 |
| BRAM FI RF MULTI IV | 15.147,57 | 52,95 | Fev | 0,69 | -0,11 | 1,10 | 0,18 |
| BRAM FI RF IMA-B 5 | 9.141,78 | 31,96 | Mar | 0,79 | -0,04 | 1,31 | 0,14 |
| BRAM FI RF VOLGA | 2.525,81 | 8,83 | Abr | 0,36 | -0,53 | 0,91 | -0,01 |
| BRAM FIM CREDITO PRIVADO MULTI | 1.789,73 | 6,26 | Mai | 0,89 | 0,05 | 1,14 | 0,02 |
| | | | Jun | 0,48 | -0,31 | 0,90 | -0,17 |
| | | | Jul | - | - | 0,89 | -0,18 |
| | | | Ago | - | - | 0,92 | -0,22 |
| | | | Set | - | - | 0,65 | -0,32 |
| | | | Out | - | - | 0,40 | -0,60 |
| | | | Nov | - | - | 1,33 | 0,41 |
| | | | Dez | - | - | 1,11 | 0,22 |
| | | | ANO | 4,13 | -1,09 | 12,49 | -0,56 |

Valores em milhares



Benchmark de Renda Fixa: CDI

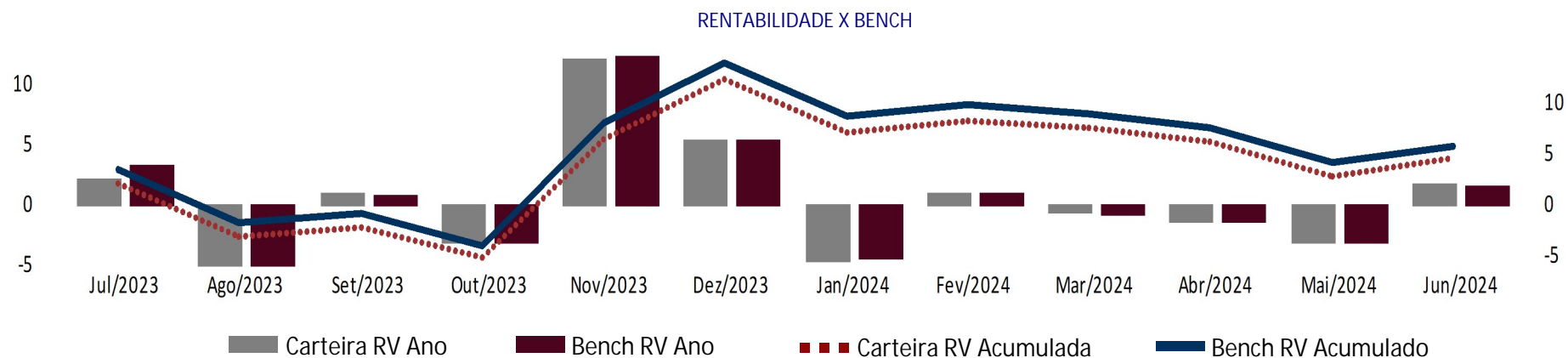
*As rentabilidades do segmento de RF são calculadas através da metodologia de TIR – Taxa Interna de Retorno.

MULTIBRA FPM_207000_ACRICEL_MODERADA MIX 15

RESULTADO DO SEGMENTO DE RENDA VARIÁVEL*

| COMPOSIÇÃO EM RENDA VARIÁVEL | FINANCEIRO | % | 2024 | | 2023 | | |
|------------------------------|------------|--------|------|----------------------|-------------------------------|----------------------|-------------------------------|
| | | | MÊS | RETORNO DO FUNDO (%) | DISTÂNCIA DO BENCHMARK (P.P.) | RETORNO DO FUNDO (%) | DISTÂNCIA DO BENCHMARK (P.P.) |
| SEGMENTO RV | 2.774,73 | 100,00 | Jan | -4,60 | -0,09 | 3,52 | 0,01 |
| BRAM FIA PASSIVO IBRX | 2.774,73 | 100,00 | Fev | 0,97 | 0,01 | -7,82 | -0,23 |
| | | | Mar | -0,59 | 0,14 | -3,05 | 0,02 |
| | | | Abr | -1,33 | 0,01 | 2,05 | 0,12 |
| | | | Mai | -3,21 | -0,03 | 3,57 | -0,03 |
| | | | Jun | 1,80 | 0,29 | 9,37 | 0,50 |
| | | | Jul | - | - | 2,06 | -1,26 |
| | | | Ago | - | - | -5,05 | -0,04 |
| | | | Set | - | - | 0,87 | 0,03 |
| | | | Out | - | - | -3,05 | -0,03 |
| | | | Nov | - | - | 12,25 | -0,12 |
| | | | Dez | - | - | 5,46 | -0,02 |
| | | | ANO | -6,90 | 0,29 | 19,98 | -1,30 |

Valores em milhares

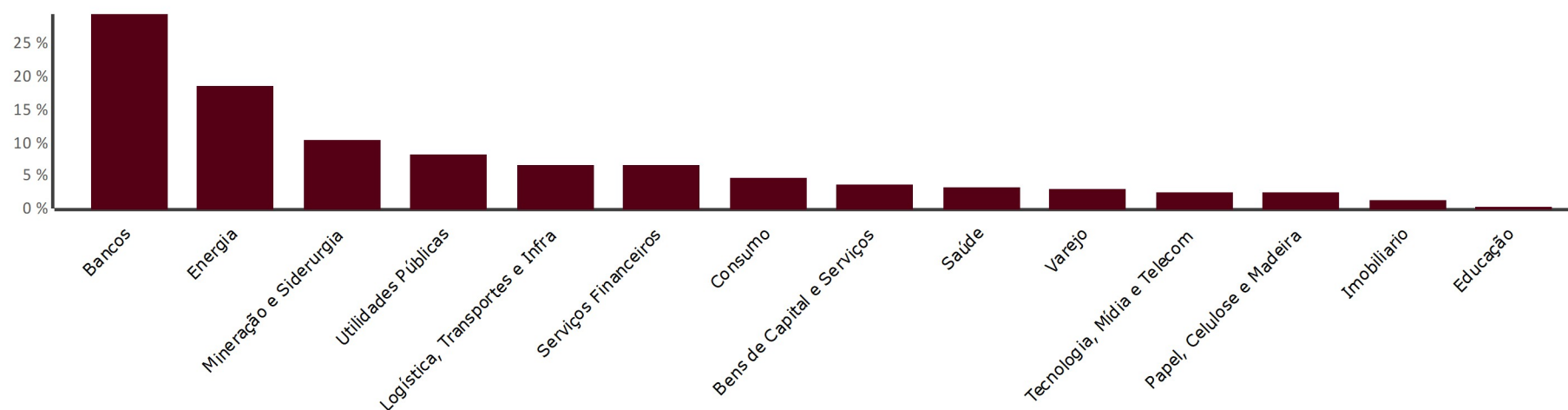


Benchmark de Renda Variável: 100% IBRX - 100

*As rentabilidades do segmento de RV são calculadas através da metodologia de TIR – Taxa Interna de Retorno.

ALOCAÇÃO DO SEGMENTO DE RENDA VARIÁVEL

ALOCAÇÃO POR SETORES



| SETORES | % | PL |
|--------------------------------|--------|------------|
| Bancos | 29,40% | 428.781,16 |
| Energia | 18,54% | 270.388,57 |
| Mineração e Siderurgia | 10,45% | 152.382,33 |
| Utilidades Públicas | 8,17% | 119.178,22 |
| Logística, Transportes e Infra | 6,44% | 93.963,70 |
| Serviços Financeiros | 6,41% | 93.542,08 |
| Consumo | 4,63% | 67.527,50 |
| Bens de Capital e Serviços | 3,62% | 52.803,42 |
| Saúde | 3,08% | 44.949,33 |
| Varejo | 2,98% | 43.486,71 |

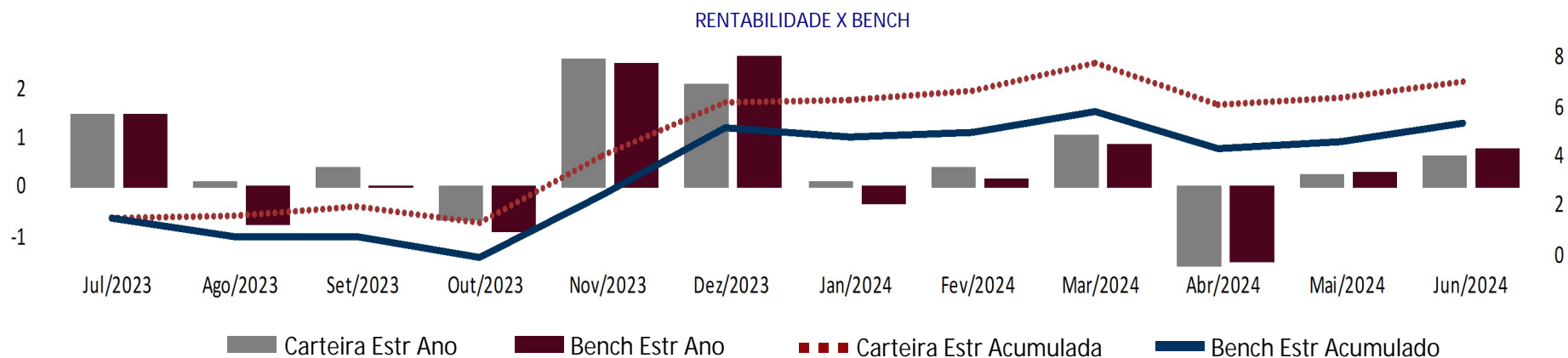
| SETORES | % | PL |
|-----------------------------|----------------|---------------------|
| Tecnologia, Mídia e Telecom | 2,47% | 36.039,35 |
| Papel, Celulose e Madeira | 2,40% | 35.040,40 |
| Imobiliário | 1,16% | 16.876,79 |
| Educação | 0,25% | 3.595,40 |
| TOTAL | 100,00% | 1.458.554,97 |

MULTIBRA FPM_207000_ACRICEL_MODERADA MIX 15

RESULTADO DO SEGMENTO ESTRUTURADO*

| COMPOSIÇÃO EM ESTRUTURADOS | FINANCEIRO | % | 2024 | | 2023 | | |
|------------------------------|------------|--------|------|----------------------|-------------------------------|----------------------|-------------------------------|
| | | | MÊS | RETORNO DO FUNDO (%) | DISTÂNCIA DO BENCHMARK (P.P.) | RETORNO DO FUNDO (%) | DISTÂNCIA DO BENCHMARK (P.P.) |
| SEGMENTO ESTRUTURADO | 4.112,69 | 100,00 | Jan | 0,12 | 0,44 | 1,50 | 0,35 |
| BRAD FIC FIM ESTRUTURADO FPM | 4.112,69 | 100,00 | Fev | 0,38 | 0,23 | -0,20 | 0,00 |
| | | | Mar | 1,03 | 0,18 | 0,05 | 0,19 |
| | | | Abr | -1,59 | -0,10 | 0,61 | -0,20 |
| | | | Mai | 0,24 | -0,03 | 1,18 | 0,37 |
| | | | Jun | 0,62 | -0,14 | 1,79 | 0,28 |
| | | | Jul | - | - | 1,46 | 0,00 |
| | | | Ago | - | - | 0,11 | 0,84 |
| | | | Set | - | - | 0,37 | 0,37 |
| | | | Out | - | - | -0,64 | 0,22 |
| | | | Nov | - | - | 2,61 | 0,09 |
| | | | Dez | - | - | 2,08 | -0,57 |
| | | | ANO | 0,79 | 0,59 | 11,44 | 2,13 |

Valores em milhares



Benchmark Estruturado: IHFA

*As rentabilidades do segmento estruturado são calculadas através da metodologia de TIR – Taxa Interna de Retorno.

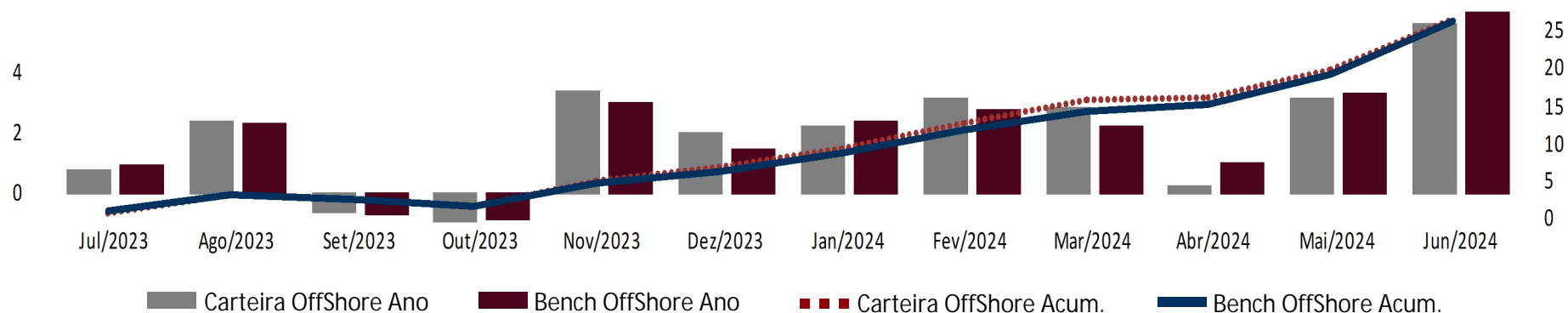
MULTIBRA FPM_207000_ACRICEL_MODERADA MIX 15

RESULTADO DO SEGMENTO DE INVESTIMENTO NO EXTERIOR*

| COMPOSIÇÃO EM INVESTIMENTO NO EXTERIOR | FINANCEIRO | % | 2024 | | 2023 | | |
|--|------------|--------|------|----------------------|-------------------------------|----------------------|-------------------------------|
| | | | MÊS | RETORNO DO FUNDO (%) | DISTÂNCIA DO BENCHMARK (P.P.) | RETORNO DO FUNDO (%) | DISTÂNCIA DO BENCHMARK (P.P.) |
| SEGMENTO INV. EXTERIOR | 3.753,31 | 100,00 | Jan | 2,20 | -0,18 | 1,06 | -0,09 |
| BRAD FIM CRED PRIV IE FPM | 3.753,31 | 100,00 | Fev | 3,13 | 0,36 | 0,85 | -0,12 |
| | | | Mar | 2,82 | 0,59 | -0,22 | 0,06 |
| | | | Abr | 0,24 | -0,76 | 0,42 | 0,59 |
| | | | Mai | 3,13 | -0,18 | -0,15 | -1,23 |
| | | | Jun | 5,63 | -0,37 | -1,86 | -0,83 |
| | | | Jul | - | - | 0,72 | -0,19 |
| | | | Ago | - | - | 2,38 | 0,08 |
| | | | Set | - | - | -0,62 | 0,09 |
| | | | Out | - | - | -0,95 | -0,11 |
| | | | Nov | - | - | 3,36 | 0,38 |
| | | | Dez | - | - | 2,00 | 0,54 |
| | | | ANO | 18,33 | -0,62 | 7,08 | -0,93 |

Valores em milhares

RENTABILIDADE X BENCH



Benchmark Investimento no Exterior: 50% MSCI + 25% CDI + 25% USDBRL + 3%a.a.

*As rentabilidades do segmento de investimentos no exterior são calculadas através da metodologia de TIR – Taxa Interna de Retorno.

MULTIBRA FPM_207000_ACRICEL_MODERADA MIX 15

RISCO E RETORNO DA CARTEIRA

| | VALOR BRUTO 28/06/2024 | % DA CARTEIRA | RENTABILIDADE ^(a) | | | | VOLAT. (% a.a.) 12m ^(c) | LIQUIDEZ | ESTRATÉGIA |
|--------------------------------|---------------------------|------------------|------------------------------|----------------|----------------|----------------|---------------------------------------|----------|----------------------|
| | | | JUNHO | 2024 | 6 MESES | 12 MESES | | | |
| | | | BENCHMARK ^(b) | | | | | | |
| SEGMENTO RF | | | | | | | | | |
| BRAM FI RF IMA-B 5 | 9.141.781,31 | 23,29 | 0,38 -0,41 | 3,28 -1,94 | 3,28 -1,94 | 8,15 -3,54 | 19,20 -6,31 | 1,73 | RENDA FIXA |
| BRAM FI RF VOLGA | 2.525.807,97 | 6,43 | -0,54 -1,33 | 1,44 -3,78 | 1,44 -3,78 | 6,31 -5,38 | 23,49 -2,02 | 2,99 | RF-OUTROS |
| BRAM FI RF MULTI IV | 15.147.566,99 | 38,59 | 0,66 -0,13 | 4,89 -0,33 | 4,89 -0,33 | 11,19 -0,50 | 26,62 1,11 | 0,28 | RF - CREDITO PRIVADO |
| BRAM FIM CREDITO PRIVADO MULTI | 1.789.731,24 | 4,56 | 0,73 -0,06 | 5,40 0,18 | 5,40 0,18 | 12,37 0,68 | 28,15 2,64 | 0,31 | RENDA FIXA |
| SEGMENTO RV | | | | | | | | | |
| BRAM FIA PASSIVO IBRX | 2.774.731,01 | 7,07 | 1,61 0,10 | -7,01 0,19 | -7,01 0,19 | 6,14 0,56 | 25,58 1,41 | 13,67 | AÇÕES |
| SEGMENTO ESTRUTURADO | | | | | | | | | |
| BRAD FIC FIM ESTRUTURADO FPM | 4.112.691,61 | 10,48 | 0,63 -0,13 | 0,82 0,62 | 0,82 0,62 | 7,19 1,88 | 21,00 6,07 | 3,14 | MULTIGESTOR MM |
| SEGMENTO INV. EXTERIOR | | | | | | | | | |
| BRAD FIM CRED PRIV IE FPM | 3.753.313,63 | 9,56 | 5,78 -0,22 | 18,66 -0,29 | 18,66 -0,29 | 27,20 0,89 | 33,26 -0,49 | 6,83 | OFFSHORE |
| CAIXA E PAGAR/RECEBER | | | | | | | | | |
| 01-Tesouraria | 5.491,32 | 0,01 | | | | | | | |
| 02-Pagar/receber | 4.590,98 | 0,01 | | | | | | | |
| CARTEIRA CONSOLIDADA | 39.255.706,06 | 100,00 | 1,02 | 4,09 | 4,09 | 10,62 | - | | |

(a): Rentabilidade bruta não descontada a taxa de administração e performance.

(b): % sobre o Benchmark de cada estratégia

(c): Volatilidade calculada pelo desvio-padrão dos retornos da cota (real ou teórica) dos últimos 12 meses (252 dia úteis), ou desde o início da carteira.

MULTIBRA FPM_207000_ACRICEL_MODERADA MIX 15

RESUMO DA CARTEIRA

COMPORTAMENTO DE RETORNO MENSAIS NOS ÚLTIMOS 24 MESES

| | QUANTIDADE | PERCENTUAL |
|---------------------------|------------|------------|
| MESES ACIMA DO BENCHMARK | 8 | 38,10% |
| MESES ABAIXO DO BENCHMARK | 13 | 61,90% |
| MESES NEGATIVOS | 0 | 0,00% |

MAIOR E MENOR DESEMPENHO NOS ÚLTIMOS 24 MESES

| | RENTABILIDADE | MÊS |
|---------------------------------|---------------|----------|
| MAIOR RENTABILIDADE DA CARTEIRA | 2,29% | Out/2023 |
| MENOR RENTABILIDADE DA CARTEIRA | 0,02% | Abr/2024 |

ANEXOS

COMPOSIÇÃO DA CARTEIRA DE CRÉDITO PRIVADO

| CARACTERÍSTICAS | INDEXADOR | % | TAXA EMISSÃO | TAXA AQUISIÇÃO | ORIGEM | EMISSÃO | VENCIMENTO | % PL | RATING | AGÊNCIA |
|---------------------------|-----------|--------|--------------|----------------|--------------------------------|----------|------------|-------------|--------|-------------------|
| | | | | | | | | 0,00 | | |
| CDB | | | | | | | | | | |
| CDB B.MERCED 20/06/2025 | S-CDI | 100,00 | 1,30 | 1,33 | BRAM RF REFERENCIADO DI CORAL | 20/06/23 | 20/06/25 | 0,00 | AAA | Fitch |
| CDB BRADESCO 08/07/2024 | S-CDI | 83,00 | - | - | BRAM RF REFERENCIADO DI CORAL | 08/04/24 | 08/07/24 | 0,00 | Aaa | Moody's |
| | | | | | | | | 0,65 | | |
| Debênture | | | | | | | | | | |
| DE252 1UFV 22/09/2024 | S-CDI | 100,00 | 1,28 | 1,04 | BRAM RF REFERENCIADO DI CORAL | 26/09/22 | 22/09/24 | 0,00 | | |
| DE252 1UFV 22/09/2024 | S-CDI | 100,00 | 1,28 | 1,09 | BRAM RF REFERENCIADO DI CORAL | 26/09/22 | 22/09/24 | 0,00 | | |
| DE252 1UFV 22/09/2024 | S-CDI | 100,00 | 1,28 | 1,38 | BRAM RF REFERENCIADO DI CORAL | 26/09/22 | 22/09/24 | 0,00 | | |
| DE252 AES SUL 12/12/2026 | S-CDI | 100,00 | 1,20 | 1,23 | BRAM FIM CREDITO PRIVADO MULTI | 22/12/22 | 12/12/26 | 0,01 | AA | Fitch |
| DE252 AES SUL 12/12/2026 | S-CDI | 100,00 | 1,20 | 1,23 | BRAM RF REFERENCIADO DI CORAL | 22/12/22 | 12/12/26 | 0,00 | AA | Fitch |
| DE252 AES SUL 27/09/2028 | S-CDI | 100,00 | 1,40 | 1,40 | BRAM FIM CREDITO PRIVADO MULTI | 08/10/21 | 27/09/28 | 0,01 | Aaa | Moody's |
| DE252 AES SUL 27/09/2028 | S-CDI | 100,00 | 1,40 | 1,40 | BRAM RF REFERENCIADO DI CORAL | 08/10/21 | 27/09/28 | 0,00 | Aaa | Moody's |
| DE252 AES SUL 27/09/2028 | S-CDI | 100,00 | 1,40 | 1,70 | BRAM FIM CREDITO PRIVADO MULTI | 08/10/21 | 27/09/28 | 0,00 | Aaa | Moody's |
| DE252 ALIANSCE 26/08/2027 | S-CDI | 100,00 | 1,35 | 1,39 | BRAM FIM CREDITO PRIVADO MULTI | 05/09/22 | 26/08/27 | 0,01 | AAA | Fitch |
| DE252 ALIANSCE 26/08/2027 | S-CDI | 100,00 | 1,35 | 1,39 | BRAM RF REFERENCIADO DI CORAL | 05/09/22 | 26/08/27 | 0,00 | AAA | Fitch |
| DE252 ALUPAR 15/10/2025 | S-CDI | 100,00 | 1,40 | 0,56 | BRAM RF REFERENCIADO DI CORAL | 09/12/19 | 15/10/25 | 0,00 | AAA | Fitch |
| DE252 ATACADAO 12/01/2026 | S-CDI | 100,00 | 1,20 | 1,20 | BRAM FIM CREDITO PRIVADO MULTI | 10/01/24 | 12/01/26 | 0,02 | br AAA | Standard & Poor's |
| DE252 ATACADAO 12/01/2026 | S-CDI | 100,00 | 1,20 | 1,20 | BRAM RF REFERENCIADO DI CORAL | 10/01/24 | 12/01/26 | 0,00 | br AAA | Standard & Poor's |
| DE252 AUTOBAN 04/11/2026 | S-CDI | 100,00 | 1,30 | 1,30 | BRAM RF REFERENCIADO DI CORAL | 09/11/21 | 04/11/26 | 0,00 | Aaa | Moody's |
| DE252 AUTOBAN 14/06/2028 | S-CDI | 100,00 | 2,14 | 2,19 | BRAM FIM CREDITO PRIVADO MULTI | 16/06/23 | 14/06/28 | 0,04 | Aaa | Moody's |
| DE252 AUTOBAN 14/06/2028 | S-CDI | 100,00 | 2,14 | 2,19 | BRAM RF REFERENCIADO DI CORAL | 16/06/23 | 14/06/28 | 0,00 | Aaa | Moody's |
| DE252 BAND_ENE 20/07/2026 | S-CDI | 100,00 | 1,25 | 1,19 | BRAM RF REFERENCIADO DI CORAL | 04/08/21 | 20/07/26 | 0,00 | | |
| DE252 BAND_ENE 20/07/2026 | S-CDI | 100,00 | 1,25 | 1,24 | BRAM RF REFERENCIADO DI CORAL | 04/08/21 | 20/07/26 | 0,00 | | |
| DE252 BAND_ENE 20/12/2026 | S-CDI | 100,00 | 1,38 | 1,26 | BRAM RF REFERENCIADO DI CORAL | 23/12/21 | 20/12/26 | 0,00 | | |
| DE252 BAND_ENE 20/12/2026 | S-CDI | 100,00 | 1,38 | 1,29 | BRAM RF REFERENCIADO DI CORAL | 23/12/21 | 20/12/26 | 0,00 | | |
| DE252 BCBF 04/11/2025 | S-CDI | 100,00 | 2,65 | 2,65 | BRAM FIM CREDITO PRIVADO MULTI | 24/11/20 | 04/11/25 | 0,01 | AA+ | Fitch |
| DE252 BCBF 07/10/2027 | S-CDI | 100,00 | 1,45 | 1,45 | BRAM FIM CREDITO PRIVADO MULTI | 18/10/21 | 07/10/27 | 0,02 | AA+ | Fitch |
| DE252 BCBF 07/10/2027 | S-CDI | 100,00 | 1,45 | 1,45 | BRAM RF REFERENCIADO DI CORAL | 18/10/21 | 07/10/27 | 0,00 | AA+ | Fitch |
| DE252 BCBF 07/10/2027 | S-CDI | 100,00 | 1,45 | 3,42 | BRAM FIM CREDITO PRIVADO MULTI | 18/10/21 | 07/10/27 | 0,00 | AA+ | Fitch |
| DE252 CAGECE 15/03/2026 | S-CDI | 100,00 | 2,10 | 2,10 | BRAM RF REFERENCIADO DI CORAL | 07/04/21 | 15/03/26 | 0,00 | AA- | Fitch |
| DE252 CAMIL 30/10/2028 | S-CDI | 100,00 | 1,55 | 1,55 | BRAM FIM CREDITO PRIVADO MULTI | 17/11/21 | 30/10/28 | 0,00 | br AAA | Standard & Poor's |
| DE252 CEB 18/03/2029 | S-CDI | 100,00 | 1,35 | 1,38 | BRAM RF REFERENCIADO DI CORAL | 25/03/24 | 18/03/29 | 0,00 | br AAA | Standard & Poor's |
| DE252 CEEE D 15/08/2026 | S-CDI | 100,00 | 1,45 | 1,45 | BRAM RF REFERENCIADO DI CORAL | 25/08/21 | 15/08/26 | 0,00 | brAA+ | Standard & Poor's |
| DE252 CEEE GT 12/12/2026 | S-CDI | 100,00 | 1,20 | 1,23 | BRAM FIM CREDITO PRIVADO MULTI | 04/01/23 | 12/12/26 | 0,00 | AAA | Fitch |
| DE252 CEEE GT 12/12/2026 | S-CDI | 100,00 | 1,20 | 1,23 | BRAM RF REFERENCIADO DI CORAL | 04/01/23 | 12/12/26 | 0,00 | AAA | Fitch |
| DE252 CELG 20/01/2026 | S-CDI | 100,00 | 1,50 | 1,50 | BRAM FIM CREDITO PRIVADO MULTI | 26/01/23 | 20/01/26 | 0,04 | br AAA | Standard & Poor's |
| DE252 CELG 20/01/2026 | S-CDI | 100,00 | 1,50 | 1,50 | BRAM RF REFERENCIADO DI CORAL | 26/01/23 | 20/01/26 | 0,00 | br AAA | Standard & Poor's |
| DE252 CELP 15/04/2027 | S-CDI | 100,00 | 1,55 | 1,54 | BRAM FIM CREDITO PRIVADO MULTI | 20/04/22 | 15/04/27 | 0,00 | br AAA | Standard & Poor's |
| DE252 CELP 15/04/2027 | S-CDI | 100,00 | 1,55 | 1,55 | BRAM FIM CREDITO PRIVADO MULTI | 20/04/22 | 15/04/27 | 0,01 | br AAA | Standard & Poor's |

ANEXOS

COMPOSIÇÃO DA CARTEIRA DE CRÉDITO PRIVADO

| CARACTERÍSTICAS | INDEXADOR | % | TAXA EMISSÃO | TAXA AQUISIÇÃO | ORIGEM | EMISSÃO | VENCIMENTO | % PL | RATING | AGÊNCIA |
|---------------------------|-----------|--------|--------------|----------------|------------------------------------|----------|------------|------|--------|-------------------|
| Debênture | | | | | | | | 0,65 | | |
| DE252 CELP 15/04/2027 | S-CDI | 100,00 | 1,55 | 1,55 | BRAM RF REFERENCIADO DI CORAL | 20/04/22 | 15/04/27 | 0,00 | br AAA | Standard & Poor's |
| DE252 CELP 15/10/2026 | S-CDI | 100,00 | 1,39 | 1,39 | BRAM FIM CREDITO PRIVADO MULTI | 29/10/21 | 15/10/26 | 0,00 | br AAA | Standard & Poor's |
| DE252 CELP 15/10/2026 | S-CDI | 100,00 | 1,39 | 1,39 | BRAM RF REFERENCIADO DI CORAL | 29/10/21 | 15/10/26 | 0,00 | br AAA | Standard & Poor's |
| DE252 CELP 15/10/2026 | S-CDI | 100,00 | 1,39 | 1,56 | BRAM FIM CREDITO PRIVADO MULTI | 29/10/21 | 15/10/26 | 0,00 | br AAA | Standard & Poor's |
| DE252 CELP 15/10/2028 | S-CDI | 100,00 | 1,54 | 1,54 | BRAM FIM CREDITO PRIVADO MULTI | 29/10/21 | 15/10/28 | 0,00 | br AAA | Standard & Poor's |
| DE252 CELP 15/10/2028 | S-CDI | 100,00 | 1,54 | 1,54 | BRAM RF REFERENCIADO DI CORAL | 29/10/21 | 15/10/28 | 0,00 | br AAA | Standard & Poor's |
| DE252 CELP 15/10/2028 | S-CDI | 100,00 | 1,54 | 1,75 | BRAM FIM CREDITO PRIVADO MULTI | 29/10/21 | 15/10/28 | 0,00 | br AAA | Standard & Poor's |
| DE252 CELP 15/11/2028 | S-CDI | 100,00 | 1,18 | 1,28 | BRAM FIM CREDITO PRIVADO MULTI | 21/12/23 | 15/11/28 | 0,01 | br AAA | Standard & Poor's |
| DE252 CELP 15/11/2028 | S-CDI | 100,00 | 1,18 | 1,28 | BRAM RF REFERENCIADO DI CORAL | 21/12/23 | 15/11/28 | 0,00 | br AAA | Standard & Poor's |
| DE252 CEMAT 15/04/2029 | S-CDI | 100,00 | 0,75 | 0,75 | BRAM RF REFERENCIADO DI CORAL | 06/05/24 | 15/04/29 | 0,00 | AAA | Fitch |
| DE252 CEMIG 15/02/2025 | S-IPCA | 100,00 | 5,10 | 5,10 | BRAM INSTITUCIONAL FI RF IMA GERAL | 15/02/13 | 15/02/25 | 0,00 | brAA+ | Standard & Poor's |
| DE252 CEMIG D 15/05/2026 | S-CDI | 100,00 | 2,05 | 2,05 | BRAM FIM CREDITO PRIVADO MULTI | 06/06/23 | 15/05/26 | 0,03 | AA+ | Fitch |
| DE252 CEMIG D 15/05/2026 | S-CDI | 100,00 | 2,05 | 2,05 | BRAM RF REFERENCIADO DI CORAL | 06/06/23 | 15/05/26 | 0,00 | AA+ | Fitch |
| DE252 CEMIG D 15/06/2027 | S-CDI | 100,00 | 1,35 | 1,37 | BRAM RF REFERENCIADO DI CORAL | 29/06/22 | 15/06/27 | 0,00 | AA+ | Fitch |
| DE252 CHESF 15/04/2029 | S-CDI | 100,00 | 0,85 | 0,85 | BRAM FIM CREDITO PRIVADO MULTI | 19/04/24 | 15/04/29 | 0,01 | AAA | Fitch |
| DE252 CHESF 15/04/2029 | S-CDI | 100,00 | 0,85 | 0,85 | BRAM RF REFERENCIADO DI CORAL | 19/04/24 | 15/04/29 | 0,00 | AAA | Fitch |
| DE252 CLARO 20/02/2027 | S-CDI | 100,00 | 1,20 | 1,20 | BRAM RF REFERENCIADO DI CORAL | 20/02/24 | 20/02/27 | 0,00 | | |
| DE252 CLARO 27/01/2026 | S-CDI | 100,00 | 1,35 | 1,23 | BRAM RF REFERENCIADO DI CORAL | 27/01/23 | 27/01/26 | 0,00 | | |
| DE252 CLARO 28/08/2025 | S-CDI | 100,00 | 1,37 | 1,17 | BRAM RF REFERENCIADO DI CORAL | 01/09/22 | 28/08/25 | 0,00 | | |
| DE252 COELBA 15/04/2027 | S-CDI | 100,00 | 1,55 | 1,49 | BRAM FIM CREDITO PRIVADO MULTI | 20/04/22 | 15/04/27 | 0,00 | br AAA | Standard & Poor's |
| DE252 COELBA 15/04/2027 | S-CDI | 100,00 | 1,55 | 1,55 | BRAM FIM CREDITO PRIVADO MULTI | 20/04/22 | 15/04/27 | 0,01 | br AAA | Standard & Poor's |
| DE252 COELBA 15/04/2027 | S-CDI | 100,00 | 1,55 | 1,55 | BRAM RF REFERENCIADO DI CORAL | 20/04/22 | 15/04/27 | 0,00 | br AAA | Standard & Poor's |
| DE252 COELBA 15/10/2026 | S-CDI | 100,00 | 1,34 | 1,34 | BRAM FIM CREDITO PRIVADO MULTI | 29/10/21 | 15/10/26 | 0,00 | br AAA | Standard & Poor's |
| DE252 COELBA 15/10/2026 | S-CDI | 100,00 | 1,34 | 1,34 | BRAM RF REFERENCIADO DI CORAL | 29/10/21 | 15/10/26 | 0,00 | br AAA | Standard & Poor's |
| DE252 COELBA 15/10/2026 | S-CDI | 100,00 | 1,34 | 1,94 | BRAM FIM CREDITO PRIVADO MULTI | 29/10/21 | 15/10/26 | 0,00 | br AAA | Standard & Poor's |
| DE252 COELBA 15/11/2028 | S-CDI | 100,00 | 1,18 | 1,28 | BRAM FIM CREDITO PRIVADO MULTI | 21/12/23 | 15/11/28 | 0,01 | br AAA | Standard & Poor's |
| DE252 COELBA 15/11/2028 | S-CDI | 100,00 | 1,18 | 1,28 | BRAM RF REFERENCIADO DI CORAL | 21/12/23 | 15/11/28 | 0,00 | br AAA | Standard & Poor's |
| DE252 COMGAS 15/03/2029 | S-CDI | 100,00 | 0,80 | 0,80 | BRAM FIM CREDITO PRIVADO MULTI | 13/03/24 | 15/03/29 | 0,01 | AAA | Fitch |
| DE252 COMGAS 15/03/2029 | S-CDI | 100,00 | 0,80 | 0,80 | BRAM RF REFERENCIADO DI CORAL | 13/03/24 | 15/03/29 | 0,00 | AAA | Fitch |
| DE252 COPEL DI 15/06/2026 | S-CDI | 100,00 | 1,75 | 1,95 | BRAM RF REFERENCIADO DI CORAL | 15/07/21 | 15/06/26 | 0,00 | AAA | Fitch |
| DE252 COPEL DI 15/06/2027 | S-CDI | 100,00 | 2,00 | 2,10 | BRAM FIM CREDITO PRIVADO MULTI | 20/06/23 | 15/06/27 | 0,02 | AAA | Fitch |
| DE252 COPEL DI 15/06/2027 | S-CDI | 100,00 | 2,00 | 2,10 | BRAM RF REFERENCIADO DI CORAL | 20/06/23 | 15/06/27 | 0,00 | AAA | Fitch |
| DE252 COSAM 20/04/2028 | S-CDI | 100,00 | 2,40 | 2,41 | BRAM FIM CREDITO PRIVADO MULTI | 28/04/23 | 20/04/28 | 0,02 | AAA | Fitch |
| DE252 COSAM 20/04/2028 | S-CDI | 100,00 | 2,40 | 2,41 | BRAM RF REFERENCIADO DI CORAL | 28/04/23 | 20/04/28 | 0,00 | AAA | Fitch |
| DE252 COSAM 20/06/2028 | S-CDI | 100,00 | 2,40 | 2,41 | BRAM FIM CREDITO PRIVADO MULTI | 30/06/23 | 20/06/28 | 0,01 | AAA | Fitch |
| DE252 COSAM 20/06/2028 | S-CDI | 100,00 | 2,40 | 2,41 | BRAM RF REFERENCIADO DI CORAL | 30/06/23 | 20/06/28 | 0,00 | AAA | Fitch |
| DE252 COSAM 28/06/2029 | S-CDI | 100,00 | 1,00 | 1,00 | BRAM RF REFERENCIADO DI CORAL | 28/06/24 | 28/06/29 | 0,00 | | |

ANEXOS

COMPOSIÇÃO DA CARTEIRA DE CRÉDITO PRIVADO

| CARACTERÍSTICAS | INDEXADOR | % | TAXA EMISSÃO | TAXA AQUISIÇÃO | ORIGEM | EMISSÃO | VENCIMENTO | % PL | RATING | AGÊNCIA |
|---------------------------|-----------|--------|--------------|----------------|--------------------------------|----------|------------|------|--------|-------------------|
| | | | | | | | | 0,65 | | |
| Debênture | | | | | | | | | | |
| DE252 CPFL 12/12/2026 | S-CDI | 100,00 | 1,20 | 1,23 | BRAM FIM CREDITO PRIVADO MULTI | 21/12/22 | 12/12/26 | 0,04 | AAA | Fitch |
| DE252 CPFL 12/12/2026 | S-CDI | 100,00 | 1,20 | 1,23 | BRAM RF REFERENCIADO DI CORAL | 21/12/22 | 12/12/26 | 0,00 | AAA | Fitch |
| DE252 CSAN 15/08/2028 | S-CDI | 100,00 | 1,65 | 1,65 | BRAM RF REFERENCIADO DI CORAL | 11/08/21 | 15/08/28 | 0,00 | AAA | Fitch |
| DE252 CSMG 15/09/2026 | S-CDI | 100,00 | 1,30 | 1,30 | BRAM RF REFERENCIADO DI CORAL | 29/09/21 | 15/09/26 | 0,00 | Aaa | Moody's |
| DE252 CSMG 16/12/2025 | S-CDI | 100,00 | 1,75 | 1,75 | BRAM RF REFERENCIADO DI CORAL | 18/12/20 | 16/12/25 | 0,00 | Aaa | Moody's |
| DE252 CSR RJSP 15/12/2024 | S-CDI | 100,00 | 1,75 | 1,80 | BRAM RF REFERENCIADO DI CORAL | 23/12/21 | 15/12/24 | 0,00 | | |
| DE252 CTEEP 15/04/2029 | S-CDI | 100,00 | 1,55 | 1,55 | BRAM FIM CREDITO PRIVADO MULTI | 18/04/22 | 15/04/29 | 0,01 | AAA | Fitch |
| DE252 CTEEP 15/04/2029 | S-CDI | 100,00 | 1,55 | 1,55 | BRAM RF REFERENCIADO DI CORAL | 18/04/22 | 15/04/29 | 0,00 | AAA | Fitch |
| DE252 CTEEP 15/04/2029 | S-CDI | 100,00 | 1,55 | 1,56 | BRAM FIM CREDITO PRIVADO MULTI | 18/04/22 | 15/04/29 | 0,00 | AAA | Fitch |
| DE252 DIMED SA 25/04/2025 | S-CDI | 100,00 | 1,40 | 1,40 | BRAM RF REFERENCIADO DI CORAL | 29/04/22 | 25/04/25 | 0,00 | | |
| DE252 EATE 17/07/2024 | S-CDI | 108,60 | - | - | BRAM RF REFERENCIADO DI CORAL | 29/07/19 | 17/07/24 | 0,00 | | |
| DE252 EATE 17/07/2024 | S-CDI | 108,60 | - | 2,34 | BRAM RF REFERENCIADO DI CORAL | 29/07/19 | 17/07/24 | 0,00 | | |
| DE252 ECOVIAS 28/03/2025 | S-CDI | 100,00 | 2,00 | 2,00 | BRAM FIM CREDITO PRIVADO MULTI | 28/03/23 | 28/03/25 | 0,01 | br AAA | Standard & Poor's |
| DE252 ECTE 17/07/2024 | S-CDI | 108,60 | - | - | BRAM RF REFERENCIADO DI CORAL | 29/07/19 | 17/07/24 | 0,00 | | |
| DE252 ECTE 17/07/2024 | S-CDI | 108,60 | - | 2,75 | BRAM RF REFERENCIADO DI CORAL | 29/07/19 | 17/07/24 | 0,00 | | |
| DE252 ELEKTRO 10/05/2026 | S-CDI | 100,00 | 1,60 | 1,37 | BRAM FIM CREDITO PRIVADO MULTI | 13/05/21 | 10/05/26 | 0,00 | br AAA | Standard & Poor's |
| DE252 ELEKTRO 10/05/2026 | S-CDI | 100,00 | 1,60 | 1,60 | BRAM FIM CREDITO PRIVADO MULTI | 13/05/21 | 10/05/26 | 0,01 | br AAA | Standard & Poor's |
| DE252 ELEKTRO 10/05/2026 | S-CDI | 100,00 | 1,60 | 1,60 | BRAM RF REFERENCIADO DI CORAL | 13/05/21 | 10/05/26 | 0,00 | br AAA | Standard & Poor's |
| DE252 ELEKTRO 15/10/2026 | S-CDI | 100,00 | 1,29 | 1,29 | BRAM FIM CREDITO PRIVADO MULTI | 29/10/21 | 15/10/26 | 0,00 | br AAA | Standard & Poor's |
| DE252 ELEKTRO 15/10/2026 | S-CDI | 100,00 | 1,29 | 1,29 | BRAM RF REFERENCIADO DI CORAL | 29/10/21 | 15/10/26 | 0,00 | br AAA | Standard & Poor's |
| DE252 ELEKTRO 15/10/2026 | S-CDI | 100,00 | 1,29 | 1,57 | BRAM FIM CREDITO PRIVADO MULTI | 29/10/21 | 15/10/26 | 0,00 | br AAA | Standard & Poor's |
| DE252 ELEKTRO 15/10/2028 | S-CDI | 100,00 | 1,44 | 1,44 | BRAM FIM CREDITO PRIVADO MULTI | 29/10/21 | 15/10/28 | 0,00 | br AAA | Standard & Poor's |
| DE252 ELEKTRO 15/10/2028 | S-CDI | 100,00 | 1,44 | 1,44 | BRAM RF REFERENCIADO DI CORAL | 29/10/21 | 15/10/28 | 0,00 | br AAA | Standard & Poor's |
| DE252 ELEKTRO 15/10/2028 | S-CDI | 100,00 | 1,44 | 1,58 | BRAM FIM CREDITO PRIVADO MULTI | 29/10/21 | 15/10/28 | 0,00 | br AAA | Standard & Poor's |
| DE252 ELEKTRO 18/03/2029 | S-CDI | 100,00 | 1,15 | 1,20 | BRAM FIM CREDITO PRIVADO MULTI | 25/03/24 | 18/03/29 | 0,01 | br AAA | Standard & Poor's |
| DE252 ELEKTRO 18/03/2029 | S-CDI | 100,00 | 1,15 | 1,20 | BRAM RF REFERENCIADO DI CORAL | 25/03/24 | 18/03/29 | 0,00 | br AAA | Standard & Poor's |
| DE252 ELETROB 15/04/2029 | S-CDI | 100,00 | 0,85 | 0,85 | BRAM FIM CREDITO PRIVADO MULTI | 19/04/24 | 15/04/29 | 0,02 | AAA | Fitch |
| DE252 ELETROB 15/04/2029 | S-CDI | 100,00 | 0,85 | 0,85 | BRAM RF REFERENCIADO DI CORAL | 19/04/24 | 15/04/29 | 0,00 | AAA | Fitch |
| DE252 ELETROB 15/09/2028 | S-CDI | 100,00 | 1,55 | 1,55 | BRAM FIM CREDITO PRIVADO MULTI | 21/09/23 | 15/09/28 | 0,02 | br AAA | Standard & Poor's |
| DE252 ELETROB 15/09/2028 | S-CDI | 100,00 | 1,55 | 1,55 | BRAM RF REFERENCIADO DI CORAL | 21/09/23 | 15/09/28 | 0,00 | br AAA | Standard & Poor's |
| DE252 ELTE 15/10/2025 | S-CDI | 100,00 | 1,35 | 1,44 | BRAM RF REFERENCIADO DI CORAL | 18/10/22 | 15/10/25 | 0,00 | | |
| DE252 ENER RON 15/04/2029 | S-CDI | 100,00 | 0,85 | 0,85 | BRAM RF REFERENCIADO DI CORAL | 06/05/24 | 15/04/29 | 0,00 | AAA | Fitch |
| DE252 ENERGISA 15/10/2026 | S-CDI | 100,00 | 1,64 | 1,64 | BRAM RF REFERENCIADO DI CORAL | 29/10/21 | 15/10/26 | 0,00 | br AAA | Standard & Poor's |
| DE252 ENERGISA 15/10/2028 | S-CDI | 100,00 | 1,80 | 1,60 | BRAM RF REFERENCIADO DI CORAL | 29/10/21 | 15/10/28 | 0,00 | br AAA | Standard & Poor's |
| DE252 ENERGISA 20/06/2026 | S-CDI | 100,00 | 1,60 | 0,75 | BRAM RF REFERENCIADO DI CORAL | 27/06/23 | 20/06/26 | 0,00 | br AAA | Standard & Poor's |
| DE252 ENERGISA 20/06/2026 | S-CDI | 100,00 | 1,60 | 1,10 | BRAM RF REFERENCIADO DI CORAL | 27/06/23 | 20/06/26 | 0,00 | br AAA | Standard & Poor's |
| DE252 ENERGISA 20/10/2027 | S-CDI | 100,00 | 1,50 | 1,50 | BRAM FIM CREDITO PRIVADO MULTI | 20/10/22 | 20/10/27 | 0,02 | AAA | Fitch |

ANEXOS

COMPOSIÇÃO DA CARTEIRA DE CRÉDITO PRIVADO

| CARACTERÍSTICAS | INDEXADOR | % | TAXA EMISSÃO | TAXA AQUISIÇÃO | ORIGEM | EMISSÃO | VENCIMENTO | % PL | RATING | AGÊNCIA |
|---------------------------|-----------|--------|--------------|----------------|--------------------------------|----------|------------|------|--------|-------------------|
| | | | | | | | | 0,65 | | |
| Debênture | | | | | | | | | | |
| DE252 ENERGISA 20/10/2027 | S-CDI | 100,00 | 1,50 | 1,50 | BRAM RF REFERENCIADO DI CORAL | 20/10/22 | 20/10/27 | 0,00 | AAA | Fitch |
| DE252 ENERSUL 15/02/2025 | S-CDI | 100,00 | 1,40 | 0,76 | BRAM RF REFERENCIADO DI CORAL | 06/03/23 | 15/02/25 | 0,00 | AAA | Fitch |
| DE252 ENTE 17/07/2024 | S-CDI | 108,60 | - | - | BRAM RF REFERENCIADO DI CORAL | 29/07/19 | 17/07/24 | 0,00 | | |
| DE252 EQUATENE 15/12/2026 | S-CDI | 100,00 | 1,55 | 1,55 | BRAM RF REFERENCIADO DI CORAL | 23/12/21 | 15/12/26 | 0,00 | br AAA | Standard & Poor's |
| DE252 ETAP 15/06/2030 | S-CDI | 100,00 | 1,00 | 1,01 | BRAM RF REFERENCIADO DI CORAL | 25/06/24 | 15/06/30 | 0,00 | AAA | Fitch |
| DE252 ETC 15/06/2030 | S-CDI | 100,00 | 1,00 | 1,00 | BRAM RF REFERENCIADO DI CORAL | 26/06/24 | 15/06/30 | 0,00 | AAA | Fitch |
| DE252 ETEM 15/06/2030 | S-CDI | 100,00 | 1,00 | 1,00 | BRAM RF REFERENCIADO DI CORAL | 26/06/24 | 15/06/30 | 0,00 | AAA | Fitch |
| DE252 ETES 15/06/2030 | S-CDI | 100,00 | 1,00 | 1,00 | BRAM RF REFERENCIADO DI CORAL | 26/06/24 | 15/06/30 | 0,00 | AAA | Fitch |
| DE252 ETVG 15/06/2030 | S-CDI | 100,00 | 1,00 | 1,00 | BRAM RF REFERENCIADO DI CORAL | 21/06/24 | 15/06/30 | 0,00 | AAA | Fitch |
| DE252 EUROFARM 18/03/2031 | S-CDI | 100,00 | 1,30 | 1,38 | BRAM FIM CREDITO PRIVADO MULTI | 21/03/24 | 18/03/31 | 0,02 | AAA | Fitch |
| DE252 FERROVIA 22/03/2031 | S-CDI | 100,00 | 0,75 | 0,79 | BRAM FIM CREDITO PRIVADO MULTI | 15/04/24 | 22/03/31 | 0,00 | AAA | Fitch |
| DE252 FLEURY 23/10/2028 | S-CDI | 100,00 | 1,23 | 1,23 | BRAM RF REFERENCIADO DI CORAL | 24/10/23 | 23/10/28 | 0,00 | Aa1 | Moody's |
| DE252 HAPVIDA 10/07/2026 | S-CDI | 110,55 | - | 0,27 | BRAM RF REFERENCIADO DI CORAL | 30/07/19 | 10/07/26 | 0,00 | AAA | Fitch |
| DE252 HYPERMAR 09/09/2026 | S-CDI | 100,00 | 1,45 | 1,45 | BRAM RF REFERENCIADO DI CORAL | 10/09/21 | 09/09/26 | 0,00 | br AAA | Standard & Poor's |
| DE252 HYPERMAR 14/12/2027 | S-CDI | 100,00 | 1,35 | 1,43 | BRAM FIM CREDITO PRIVADO MULTI | 23/12/22 | 14/12/27 | 0,01 | br AAA | Standard & Poor's |
| DE252 ITAUSA 13/12/2031 | S-CDI | 100,00 | 1,37 | 1,37 | BRAM RF REFERENCIADO DI CORAL | 13/12/23 | 13/12/31 | 0,00 | Aaa | Moody's |
| DE252 LOCALIZA 05/10/2026 | S-CDI | 100,00 | 1,75 | 1,51 | BRAM RF REFERENCIADO DI CORAL | 05/10/21 | 05/10/26 | 0,00 | AAA | Fitch |
| DE252 LOCALIZA 25/02/2027 | S-CDI | 100,00 | 1,60 | 1,60 | BRAM RF REFERENCIADO DI CORAL | 11/03/22 | 25/02/27 | 0,00 | AAA | Fitch |
| DE252 NIGP 24/03/2032 | S-CDI | 100,00 | 1,90 | 1,86 | BRAM RF REFERENCIADO DI CORAL | 24/03/22 | 24/03/32 | 0,00 | | |
| DE252 NIGP 27/04/2028 | S-CDI | 100,00 | 1,99 | 1,62 | BRAM RF REFERENCIADO DI CORAL | 29/04/21 | 04/07/24 | 0,00 | | |
| DE252 NTRASSUD 13/09/2027 | S-CDI | 100,00 | 1,30 | 1,17 | BRAM RF REFERENCIADO DI CORAL | 06/10/22 | 13/09/27 | 0,00 | AAA | Fitch |
| DE252 NTRASSUD 13/09/2027 | S-CDI | 100,00 | 1,30 | 1,30 | BRAM FIM CREDITO PRIVADO MULTI | 06/10/22 | 13/09/27 | 0,02 | AAA | Fitch |
| DE252 NTRASSUD 13/09/2027 | S-CDI | 100,00 | 1,30 | 1,30 | BRAM RF REFERENCIADO DI CORAL | 06/10/22 | 13/09/27 | 0,00 | AAA | Fitch |
| DE252 NTRASSUD 15/02/2029 | S-CDI | 100,00 | 1,20 | 1,20 | BRAM FIM CREDITO PRIVADO MULTI | 16/02/24 | 15/02/29 | 0,01 | AAA | Fitch |
| DE252 NTRASSUD 15/02/2029 | S-CDI | 100,00 | 1,20 | 1,20 | BRAM RF REFERENCIADO DI CORAL | 16/02/24 | 15/02/29 | 0,00 | AAA | Fitch |
| DE252 NTRASSUD 15/02/2031 | S-CDI | 100,00 | 1,40 | 1,33 | BRAM FIM CREDITO PRIVADO MULTI | 16/02/24 | 15/02/31 | 0,00 | AAA | Fitch |
| DE252 NTRASSUD 15/02/2031 | S-CDI | 100,00 | 1,40 | 1,40 | BRAM FIM CREDITO PRIVADO MULTI | 16/02/24 | 15/02/31 | 0,01 | AAA | Fitch |
| DE252 NTRASSUD 15/02/2031 | S-CDI | 100,00 | 1,40 | 1,40 | BRAM RF REFERENCIADO DI CORAL | 16/02/24 | 15/02/31 | 0,00 | AAA | Fitch |
| DE252 NTRASSUD 15/02/2034 | S-CDI | 100,00 | 1,70 | 1,54 | BRAM RF REFERENCIADO DI CORAL | 16/02/24 | 15/02/34 | 0,00 | AAA | Fitch |
| DE252 NTRASSUD 15/02/2034 | S-CDI | 100,00 | 1,70 | 1,70 | BRAM FIM CREDITO PRIVADO MULTI | 16/02/24 | 15/02/34 | 0,01 | AAA | Fitch |
| DE252 NTRASSUD 15/02/2034 | S-CDI | 100,00 | 1,70 | 1,70 | BRAM RF REFERENCIADO DI CORAL | 16/02/24 | 15/02/34 | 0,00 | AAA | Fitch |
| DE252 RADL 22/04/2031 | S-CDI | 100,00 | 0,65 | 0,65 | BRAM FIM CREDITO PRIVADO MULTI | 03/05/24 | 22/04/31 | 0,02 | AAA | Fitch |
| DE252 RADL 22/04/2031 | S-CDI | 100,00 | 0,65 | 0,65 | BRAM RF REFERENCIADO DI CORAL | 03/05/24 | 22/04/31 | 0,00 | AAA | Fitch |
| DE252 RODOESTE 02/08/2026 | S-CDI | 100,00 | 1,85 | 1,85 | BRAM RF REFERENCIADO DI CORAL | 13/08/21 | 02/08/26 | 0,00 | | |
| DE252 S LUIZ A 05/05/2034 | S-CDI | 100,00 | 1,70 | 1,71 | BRAM RF REFERENCIADO DI CORAL | 15/05/24 | 05/05/34 | 0,00 | AAA | Fitch |
| DE252 S LUIZ A 10/09/2024 | S-CDI | 100,00 | 1,02 | 1,70 | BRAM FIM CREDITO PRIVADO MULTI | 13/09/18 | 10/09/24 | 0,00 | br AAA | Standard & Poor's |
| DE252 S LUIZ A 25/07/2031 | S-CDI | 100,00 | 2,25 | 2,26 | BRAM RF REFERENCIADO DI CORAL | 04/08/23 | 25/07/31 | 0,00 | AAA | Fitch |

MULTIBRA FPM_207000_ACRICEL_MODERADA MIX 15

ANEXOS

COMPOSIÇÃO DA CARTEIRA DE CRÉDITO PRIVADO

| CARACTERÍSTICAS | INDEXADOR | % | TAXA EMISSÃO | TAXA AQUISIÇÃO | ORIGEM | EMISSÃO | VENCIMENTO | % PL | RATING | AGÊNCIA |
|---------------------------|-----------|--------|--------------|----------------|--------------------------------|----------|------------|-------------|--------|-------------------|
| | | | | | | | | 0,65 | | |
| Debênture | | | | | | | | | | |
| DE252 SABESP 20/02/2031 | S-CDI | 100,00 | 1,10 | 1,10 | BRAM FIM CREDITO PRIVADO MULTI | 05/03/24 | 20/02/31 | 0,00 | AAA | Fitch |
| DE252 SENDAS 26/11/2027 | S-CDI | 100,00 | 1,75 | 1,75 | BRAM RF REFERENCIADO DI CORAL | 07/01/22 | 26/11/27 | 0,00 | AAA | Fitch |
| DE252 SUL AME 08/11/2026 | S-CDI | 100,00 | 1,50 | 1,50 | BRAM RF REFERENCIADO DI CORAL | 29/11/21 | 08/11/26 | 0,00 | AAA | Fitch |
| DE252 TAG GAS 13/06/2026 | S-CDI | 100,00 | 1,80 | 1,47 | BRAM RF REFERENCIADO DI CORAL | 13/06/19 | 13/06/26 | 0,00 | AAA | Fitch |
| DE252 TAG GAS 20/06/2029 | S-CDI | 100,00 | 0,98 | 0,98 | BRAM RF REFERENCIADO DI CORAL | 28/06/24 | 20/06/29 | 0,00 | | |
| DE252 TECBAN 09/12/2025 | S-CDI | 100,00 | 1,40 | 1,40 | BRAM RF REFERENCIADO DI CORAL | 09/12/21 | 09/12/25 | 0,00 | | |
| DE252 TELEF BR 12/07/2027 | S-CDI | 100,00 | 1,35 | 1,35 | BRAM FIM CREDITO PRIVADO MULTI | 14/07/22 | 12/07/27 | 0,02 | Aaa | Moody's |
| DE252 TELEF BR 12/07/2027 | S-CDI | 100,00 | 1,35 | 1,35 | BRAM RF REFERENCIADO DI CORAL | 14/07/22 | 12/07/27 | 0,00 | Aaa | Moody's |
| DE252 TIGRE 10/11/2026 | S-CDI | 100,00 | 1,40 | 1,40 | BRAM RF REFERENCIADO DI CORAL | 10/11/21 | 10/11/26 | 0,00 | brAA+ | Standard & Poor's |
| DE252 TMES 17/05/2027 | S-CDI | 100,00 | 1,70 | 1,70 | BRAM RF REFERENCIADO DI CORAL | 30/05/22 | 17/05/27 | 0,00 | | |
| DE252 TRANS AL 15/03/2029 | S-CDI | 100,00 | 0,63 | 0,63 | BRAM FIM CREDITO PRIVADO MULTI | 19/04/24 | 15/03/29 | 0,03 | AAA | Fitch |
| DE252 TRANS AL 15/03/2029 | S-CDI | 100,00 | 0,63 | 0,63 | BRAM RF REFERENCIADO DI CORAL | 19/04/24 | 15/03/29 | 0,00 | AAA | Fitch |
| DE252 UNQF 15/10/2026 | S-CDI | 100,00 | 1,90 | 1,90 | BRAM RF REFERENCIADO DI CORAL | 18/10/21 | 15/10/26 | 0,00 | AA | Fitch |
| DE252 VERT5 15/09/2028 | S-CDI | 100,00 | 1,75 | 1,75 | BRAM RF REFERENCIADO DI CORAL | 29/09/22 | 15/09/28 | 0,00 | AAA | Fitch |
| DE252 VIBRA EN 03/10/2029 | S-CDI | 100,00 | 1,50 | 1,50 | BRAM RF REFERENCIADO DI CORAL | 11/10/22 | 03/10/29 | 0,00 | Aaa | Moody's |
| DE252 VNET 20/09/2025 | S-CDI | 100,00 | 1,20 | 1,23 | BRAM FIM CREDITO PRIVADO MULTI | 03/10/22 | 20/09/25 | 0,04 | AAA | Fitch |
| DE252 VNET 20/09/2025 | S-CDI | 100,00 | 1,20 | 1,23 | BRAM RF REFERENCIADO DI CORAL | 03/10/22 | 20/09/25 | 0,00 | AAA | Fitch |
| DEBI AETE 15/06/2030 | S-CDI | 100,00 | 1,00 | 1,00 | BRAM RF REFERENCIADO DI CORAL | 21/06/24 | 15/06/30 | 0,00 | AAA | Fitch |
| DEBI ENGIE 15/11/2028 | S-CDI | 100,00 | 1,00 | 1,00 | BRAM FIM CREDITO PRIVADO MULTI | 07/12/23 | 15/11/28 | 0,02 | AAA | Fitch |
| DEBI ENGIE 15/11/2028 | S-CDI | 100,00 | 1,00 | 1,00 | BRAM RF REFERENCIADO DI CORAL | 07/12/23 | 15/11/28 | 0,00 | AAA | Fitch |
| | | | | | | | | 0,00 | | |
| DPGE | | | | | | | | | | |
| DPGE BANCO C6 20/05/2025 | S-CDI | 100,00 | 1,40 | 1,40 | BRAM FIM CREDITO PRIVADO MULTI | 30/06/23 | 20/05/25 | 0,00 | AAA | Fitch |
| DPGE BANCO C6 20/05/2025 | S-CDI | 100,00 | 1,40 | 1,40 | BRAM RF REFERENCIADO DI CORAL | 30/06/23 | 20/05/25 | 0,00 | AAA | Fitch |
| DPGE GERADOR 30/05/2025 | S-CDI | 100,00 | 1,40 | 1,40 | BRAM FIM CREDITO PRIVADO MULTI | 30/05/23 | 30/05/25 | 0,00 | BBB+ | Fitch |
| DPGE GERADOR 30/05/2025 | S-CDI | 100,00 | 1,40 | 1,40 | BRAM RF REFERENCIADO DI CORAL | 30/05/23 | 30/05/25 | 0,00 | BBB+ | Fitch |
| | | | | | | | | 1,17 | | |
| LF | | | | | | | | | | |
| LF252 ABC 09/12/2024 | S-CDI | 100,00 | 1,00 | 1,00 | BRAM FIM CREDITO PRIVADO MULTI | 09/12/22 | 09/12/24 | 0,02 | br AAA | Standard & Poor's |
| LF252 ABC 09/12/2024 | S-CDI | 100,00 | 1,00 | 1,00 | BRAM RF REFERENCIADO DI CORAL | 09/12/22 | 09/12/24 | 0,00 | br AAA | Standard & Poor's |
| LF252 ABC 13/08/2024 | S-CDI | 100,00 | 1,30 | 0,90 | BRAM FIM CREDITO PRIVADO MULTI | 13/08/21 | 13/08/24 | 0,00 | br AAA | Standard & Poor's |
| LF252 ABC 13/08/2024 | S-CDI | 100,00 | 1,30 | 1,30 | BRAM FIM CREDITO PRIVADO MULTI | 13/08/21 | 13/08/24 | 0,02 | br AAA | Standard & Poor's |
| LF252 ABC 13/08/2024 | S-CDI | 100,00 | 1,30 | 1,30 | BRAM RF REFERENCIADO DI CORAL | 13/08/21 | 13/08/24 | 0,00 | br AAA | Standard & Poor's |
| LF252 ABC 21/11/2025 | S-CDI | 100,00 | 1,02 | 1,01 | BRAM RF REFERENCIADO DI CORAL | 21/09/23 | 21/11/25 | 0,00 | br AAA | Standard & Poor's |
| LF252 B VOTORA 05/01/2026 | S-CDI | 100,00 | 1,25 | 1,25 | BRAM FIM CREDITO PRIVADO MULTI | 05/07/23 | 05/01/26 | 0,04 | br AAA | Standard & Poor's |
| LF252 B VOTORA 05/01/2026 | S-CDI | 100,00 | 1,25 | 1,25 | BRAM RF REFERENCIADO DI CORAL | 05/07/23 | 05/01/26 | 0,00 | br AAA | Standard & Poor's |
| LF252 B VOTORA 22/09/2025 | S-CDI | 100,00 | 1,00 | 1,00 | BRAM RF REFERENCIADO DI CORAL | 22/09/23 | 22/09/25 | 0,00 | br AAA | Standard & Poor's |
| LF252 B VOTORA 25/06/2026 | S-CDI | 100,00 | 0,55 | 0,55 | BRAM FIM CREDITO PRIVADO MULTI | 25/06/24 | 25/06/26 | 0,03 | br AAA | Standard & Poor's |

ANEXOS

COMPOSIÇÃO DA CARTEIRA DE CRÉDITO PRIVADO

| CARACTERÍSTICAS | INDEXADOR | % | TAXA EMISSÃO | TAXA AQUISIÇÃO | ORIGEM | EMISSÃO | VENCIMENTO | % PL | RATING | AGÊNCIA |
|---------------------------|-----------|--------|--------------|----------------|--------------------------------|----------|------------|------|--------|-------------------|
| LF | | | | | | | | 1,17 | | |
| LF252 B VOTORA 28/12/2026 | S-CDI | 100,00 | 0,60 | 0,60 | BRAM RF REFERENCIADO DI CORAL | 25/06/24 | 28/12/26 | 0,00 | br AAA | Standard & Poor's |
| LF252 B.ALFA 13/12/2024 | S-CDI | 100,00 | 0,85 | 0,85 | BRAM FIM CREDITO PRIVADO MULTI | 14/12/22 | 13/12/24 | 0,06 | AA | Fitch |
| LF252 B.ALFA 13/12/2024 | S-CDI | 100,00 | 0,85 | 0,85 | BRAM RF REFERENCIADO DI CORAL | 14/12/22 | 13/12/24 | 0,00 | AA | Fitch |
| LF252 B.BRASIL 20/02/2026 | S-CDI | 100,00 | 0,55 | 0,55 | BRAM RF REFERENCIADO DI CORAL | 09/02/24 | 20/02/26 | 0,00 | Aaa | Moody's |
| LF252 BANCO XP 18/06/2026 | S-CDI | 100,00 | 0,60 | 0,60 | BRAM RF REFERENCIADO DI CORAL | 18/06/24 | 18/06/26 | 0,00 | br AAA | Standard & Poor's |
| LF252 BANCO XP 28/06/2024 | S-CDI | 100,00 | 1,70 | 0,89 | BRAM FIM CREDITO PRIVADO MULTI | 22/06/21 | 28/06/24 | 0,00 | br AAA | Standard & Poor's |
| LF252 BANCO XP 28/06/2024 | S-CDI | 100,00 | 1,70 | 1,70 | BRAM FIM CREDITO PRIVADO MULTI | 22/06/21 | 28/06/24 | 0,00 | br AAA | Standard & Poor's |
| LF252 BANCO XP 28/06/2024 | S-CDI | 100,00 | 1,70 | 1,70 | BRAM RF REFERENCIADO DI CORAL | 22/06/21 | 28/06/24 | 0,00 | br AAA | Standard & Poor's |
| LF252 BANSICRE 02/03/2027 | S-CDI | 100,00 | 0,95 | 0,95 | BRAM RF REFERENCIADO DI CORAL | 08/03/24 | 02/03/27 | 0,00 | br AAA | Standard & Poor's |
| LF252 BANSICRE 25/08/2025 | S-CDI | 100,00 | 1,80 | 1,80 | BRAM RF REFERENCIADO DI CORAL | 25/08/21 | 25/08/25 | 0,00 | br AAA | Standard & Poor's |
| LF252 BC RCI 23/09/2025 | S-CDI | 100,00 | 1,40 | 0,98 | BRAM RF REFERENCIADO DI CORAL | 23/09/21 | 23/09/25 | 0,00 | Aa1 | Moody's |
| LF252 BC RCI 23/09/2025 | S-CDI | 100,00 | 1,40 | 1,40 | BRAM RF REFERENCIADO DI CORAL | 23/09/21 | 23/09/25 | 0,00 | Aa1 | Moody's |
| LF252 BC RCI 29/03/2026 | S-CDI | 100,00 | 1,25 | 1,04 | BRAM RF REFERENCIADO DI CORAL | 29/03/22 | 29/03/26 | 0,00 | Aa1 | Moody's |
| LF252 BCO JOHN 24/04/2025 | S-CDI | 100,00 | 1,40 | 1,40 | BRAM FIM CREDITO PRIVADO MULTI | 14/04/23 | 24/04/25 | 0,02 | AAA | Fitch |
| LF252 BCO JOHN 24/04/2025 | S-CDI | 100,00 | 1,40 | 1,40 | BRAM RF REFERENCIADO DI CORAL | 14/04/23 | 24/04/25 | 0,00 | AAA | Fitch |
| LF252 BRADESCO 23/12/2025 | S-CDI | 100,00 | 1,00 | 1,00 | BRAM RF REFERENCIADO DI CORAL | 23/03/22 | 23/12/25 | 0,00 | Aaa | Moody's |
| LF252 BRADESCO 24/06/2026 | S-CDI | 100,00 | 1,40 | 1,01 | BRAM RF REFERENCIADO DI CORAL | 24/06/21 | 24/06/26 | 0,00 | Aaa | Moody's |
| LF252 BRADESCO 24/06/2026 | S-CDI | 100,00 | 1,40 | 1,02 | BRAM RF REFERENCIADO DI CORAL | 24/06/21 | 24/06/26 | 0,00 | Aaa | Moody's |
| LF252 BRADESCO 31/08/2026 | S-CDI | 100,00 | 0,90 | 0,90 | BRAM RF REFERENCIADO DI CORAL | 31/08/23 | 31/08/26 | 0,00 | Aaa | Moody's |
| LF252 BTG PACT 01/07/2025 | S-CDI | 100,00 | 1,05 | 1,05 | BRAM FIM CREDITO PRIVADO MULTI | 30/06/23 | 01/07/25 | 0,03 | Aaa | Moody's |
| LF252 BTG PACT 01/07/2025 | S-CDI | 100,00 | 1,05 | 1,05 | BRAM RF REFERENCIADO DI CORAL | 30/06/23 | 01/07/25 | 0,00 | Aaa | Moody's |
| LF252 BTG PACT 05/12/2025 | S-CDI | 100,00 | 0,90 | 0,90 | BRAM FIM CREDITO PRIVADO MULTI | 05/12/23 | 05/12/25 | 0,03 | br AAA | Standard & Poor's |
| LF252 BTG PACT 05/12/2025 | S-CDI | 100,00 | 0,90 | 0,90 | BRAM RF REFERENCIADO DI CORAL | 05/12/23 | 05/12/25 | 0,00 | br AAA | Standard & Poor's |
| LF252 BTG PACT 16/01/2026 | S-CDI | 100,00 | 0,90 | 0,90 | BRAM FIM CREDITO PRIVADO MULTI | 16/01/24 | 16/01/26 | 0,05 | br AAA | Standard & Poor's |
| LF252 BTG PACT 22/03/2027 | S-CDI | 100,00 | 0,85 | 0,85 | BRAM RF REFERENCIADO DI CORAL | 22/03/24 | 22/03/27 | 0,00 | Aaa | Moody's |
| LF252 BTG PACT 25/03/2025 | S-CDI | 100,00 | 1,20 | 1,20 | BRAM RF REFERENCIADO DI CORAL | 25/03/22 | 25/03/25 | 0,00 | Aaa | Moody's |
| LF252 BTG PACT 29/09/2025 | S-CDI | 100,00 | 0,95 | 0,95 | BRAM FIM CREDITO PRIVADO MULTI | 27/09/23 | 29/09/25 | 0,04 | Aaa | Moody's |
| LF252 CITIBANK 14/07/2025 | S-CDI | 100,00 | 1,20 | 1,20 | BRAM FIM CREDITO PRIVADO MULTI | 12/07/23 | 14/07/25 | 0,05 | br AAA | Standard & Poor's |
| LF252 CITIBANK 14/07/2025 | S-CDI | 100,00 | 1,20 | 1,20 | BRAM RF REFERENCIADO DI CORAL | 12/07/23 | 14/07/25 | 0,00 | br AAA | Standard & Poor's |
| LF252 CNH 26/10/2026 | S-CDI | 100,00 | 1,00 | 1,00 | BRAM RF REFERENCIADO DI CORAL | 26/10/23 | 26/10/26 | 0,00 | AAA | Fitch |
| LF252 CNH 28/09/2024 | S-CDI | 100,00 | 1,25 | 1,20 | BRAM FIM CREDITO PRIVADO MULTI | 28/09/21 | 28/09/24 | 0,00 | AAA | Fitch |
| LF252 CNH 28/09/2024 | S-CDI | 100,00 | 1,25 | 1,25 | BRAM FIM CREDITO PRIVADO MULTI | 28/09/21 | 28/09/24 | 0,01 | AAA | Fitch |
| LF252 CONC BCO 10/06/2026 | S-CDI | 100,00 | 0,80 | 0,80 | BRAM RF REFERENCIADO DI CORAL | 29/05/24 | 10/06/26 | 0,00 | br AAA | Standard & Poor's |
| LF252 CSF 24/11/2024 | S-CDI | 100,00 | 1,10 | 1,10 | BRAM FIM CREDITO PRIVADO MULTI | 24/11/21 | 24/11/24 | 0,01 | br AAA | Standard & Poor's |
| LF252 CSF 24/11/2024 | S-CDI | 100,00 | 1,10 | 1,10 | BRAM RF REFERENCIADO DI CORAL | 24/11/21 | 24/11/24 | 0,00 | br AAA | Standard & Poor's |
| LF252 CSF 24/11/2024 | S-CDI | 100,00 | 1,10 | 1,37 | BRAM FIM CREDITO PRIVADO MULTI | 24/11/21 | 24/11/24 | 0,00 | br AAA | Standard & Poor's |
| LF252 CSF 25/03/2025 | S-CDI | 100,00 | 1,15 | 1,15 | BRAM FIM CREDITO PRIVADO MULTI | 24/03/22 | 25/03/25 | 0,00 | br AAA | Standard & Poor's |

ANEXOS

COMPOSIÇÃO DA CARTEIRA DE CRÉDITO PRIVADO

| CARACTERÍSTICAS | INDEXADOR | % | TAXA EMISSÃO | TAXA AQUISIÇÃO | ORIGEM | EMISSÃO | VENCIMENTO | % PL | RATING | AGÊNCIA |
|---------------------------|-----------|--------|--------------|----------------|--------------------------------|----------|------------|------|--------|-------------------|
| LF | | | | | | | | 1,17 | | |
| LF252 CSF 25/03/2025 | S-CDI | 100,00 | 1,15 | 1,15 | BRAM RF REFERENCIADO DI CORAL | 24/03/22 | 25/03/25 | 0,00 | br AAA | Standard & Poor's |
| LF252 CSF 25/03/2025 | S-CDI | 100,00 | 1,15 | 1,40 | BRAM FIM CREDITO PRIVADO MULTI | 24/03/22 | 25/03/25 | 0,00 | br AAA | Standard & Poor's |
| LF252 DAYCOVAL 09/12/2025 | S-CDI | 100,00 | 1,15 | 1,15 | BRAM FIM CREDITO PRIVADO MULTI | 09/12/22 | 09/12/25 | 0,02 | brAA+ | Standard & Poor's |
| LF252 DAYCOVAL 09/12/2025 | S-CDI | 100,00 | 1,15 | 1,15 | BRAM RF REFERENCIADO DI CORAL | 09/12/22 | 09/12/25 | 0,00 | brAA+ | Standard & Poor's |
| LF252 DAYCOVAL 13/08/2026 | S-CDI | 100,00 | 1,80 | 1,57 | BRAM FIM CREDITO PRIVADO MULTI | 13/08/21 | 13/08/26 | 0,00 | brAA+ | Standard & Poor's |
| LF252 DAYCOVAL 13/08/2026 | S-CDI | 100,00 | 1,80 | 1,80 | BRAM FIM CREDITO PRIVADO MULTI | 13/08/21 | 13/08/26 | 0,01 | brAA+ | Standard & Poor's |
| LF252 DAYCOVAL 13/08/2026 | S-CDI | 100,00 | 1,80 | 1,80 | BRAM RF REFERENCIADO DI CORAL | 13/08/21 | 13/08/26 | 0,00 | brAA+ | Standard & Poor's |
| LF252 DAYCOVAL 15/03/2027 | S-CDI | 100,00 | 1,65 | 1,65 | BRAM RF REFERENCIADO DI CORAL | 15/03/22 | 15/03/27 | 0,00 | brAA+ | Standard & Poor's |
| LF252 DAYCOVAL 16/03/2026 | S-CDI | 100,00 | 1,50 | 1,50 | BRAM RF REFERENCIADO DI CORAL | 15/03/22 | 16/03/26 | 0,00 | brAA+ | Standard & Poor's |
| LF252 DAYCOVAL 30/05/2025 | S-CDI | 100,00 | 1,25 | 1,25 | BRAM FIM CREDITO PRIVADO MULTI | 30/05/22 | 30/05/25 | 0,00 | brAA+ | Standard & Poor's |
| LF252 DAYCOVAL 30/05/2025 | S-CDI | 100,00 | 1,25 | 1,25 | BRAM RF REFERENCIADO DI CORAL | 30/05/22 | 30/05/25 | 0,00 | brAA+ | Standard & Poor's |
| LF252 DAYCOVAL 30/05/2025 | S-CDI | 100,00 | 1,25 | 1,43 | BRAM FIM CREDITO PRIVADO MULTI | 30/05/22 | 30/05/25 | 0,00 | brAA+ | Standard & Poor's |
| LF252 DAYCOVAL 31/10/2025 | S-CDI | 100,00 | 1,15 | 1,15 | BRAM FIM CREDITO PRIVADO MULTI | 31/10/22 | 31/10/25 | 0,02 | brAA+ | Standard & Poor's |
| LF252 DAYCOVAL 31/10/2025 | S-CDI | 100,00 | 1,15 | 1,15 | BRAM RF REFERENCIADO DI CORAL | 31/10/22 | 31/10/25 | 0,00 | brAA+ | Standard & Poor's |
| LF252 DAYCOVAL 31/10/2026 | S-CDI | 100,00 | 1,30 | 1,30 | BRAM RF REFERENCIADO DI CORAL | 31/10/22 | 31/10/26 | 0,00 | brAA+ | Standard & Poor's |
| LF252 FIDIS 27/09/2024 | S-CDI | 100,00 | 1,30 | 1,15 | BRAM FIM CREDITO PRIVADO MULTI | 27/09/21 | 27/09/24 | 0,00 | AAA | Fitch |
| LF252 FIDIS 27/09/2024 | S-CDI | 100,00 | 1,30 | 1,30 | BRAM FIM CREDITO PRIVADO MULTI | 27/09/21 | 27/09/24 | 0,01 | AAA | Fitch |
| LF252 FIDIS 27/09/2024 | S-CDI | 100,00 | 1,30 | 1,30 | BRAM RF REFERENCIADO DI CORAL | 27/09/21 | 27/09/24 | 0,00 | AAA | Fitch |
| LF252 GMACBM 12/11/2024 | S-CDI | 100,00 | 1,10 | 1,10 | BRAM RF REFERENCIADO DI CORAL | 12/11/21 | 12/11/24 | 0,00 | AAA | Fitch |
| LF252 GMACBM 28/10/2025 | S-CDI | 100,00 | 0,85 | 0,85 | BRAM RF REFERENCIADO DI CORAL | 18/10/23 | 28/10/25 | 0,00 | AAA | Fitch |
| LF252 NU FINAN 07/05/2026 | S-CDI | 100,00 | 1,13 | 1,13 | BRAM RF REFERENCIADO DI CORAL | 07/05/24 | 07/05/26 | 0,00 | Aaa | Moody's |
| LF252 PANAMERI 19/02/2026 | S-CDI | 100,00 | 1,05 | 1,05 | BRAM RF REFERENCIADO DI CORAL | 19/02/24 | 19/02/26 | 0,00 | Aaa | Moody's |
| LF252 PARANA B 14/08/2025 | S-CDI | 100,00 | 1,35 | 1,35 | BRAM FIM CREDITO PRIVADO MULTI | 04/08/23 | 14/08/25 | 0,01 | brAA+ | Standard & Poor's |
| LF252 RAIBO 21/06/2027 | S-CDI | 100,00 | 0,65 | 0,65 | BRAM RF REFERENCIADO DI CORAL | 20/06/24 | 21/06/27 | 0,00 | AAA | Fitch |
| LF252 RAIBO 22/06/2026 | S-CDI | 100,00 | 0,60 | 0,60 | BRAM RF REFERENCIADO DI CORAL | 20/06/24 | 22/06/26 | 0,00 | AAA | Fitch |
| LF252 RAIBO 26/02/2027 | S-CDI | 100,00 | 0,65 | 0,65 | BRAM RF REFERENCIADO DI CORAL | 27/02/24 | 27/02/26 | 0,00 | AAA | Fitch |
| LF252 RAIBO 26/02/2027 | S-CDI | 100,00 | 0,75 | 0,75 | BRAM RF REFERENCIADO DI CORAL | 27/02/24 | 26/02/27 | 0,00 | AAA | Fitch |
| LF252 RAIBO 29/03/2027 | S-CDI | 100,00 | 0,75 | 0,75 | BRAM RF REFERENCIADO DI CORAL | 27/03/24 | 29/03/27 | 0,00 | AAA | Fitch |
| LF252 RAIBO 30/03/2026 | S-CDI | 100,00 | 0,65 | 0,65 | BRAM RF REFERENCIADO DI CORAL | 27/03/24 | 30/03/26 | 0,00 | AAA | Fitch |
| LF252 SAFRA 07/02/2025 | S-CDI | 100,00 | 1,10 | 1,10 | BRAM RF REFERENCIADO DI CORAL | 07/02/22 | 07/02/25 | 0,00 | Aaa | Moody's |
| LF252 SAFRA 11/06/2026 | S-CDI | 100,00 | 0,45 | 0,45 | BRAM RF REFERENCIADO DI CORAL | 10/06/24 | 11/06/26 | 0,00 | Aaa | Moody's |
| LF252 SAFRA 16/01/2026 | S-CDI | 100,00 | 0,65 | 0,65 | BRAM FIM CREDITO PRIVADO MULTI | 16/01/24 | 16/01/26 | 0,05 | Aaa | Moody's |
| LF252 SAFRA 17/03/2025 | S-CDI | 100,00 | 1,10 | 0,99 | BRAM FIM CREDITO PRIVADO MULTI | 17/03/22 | 17/03/25 | 0,00 | Aaa | Moody's |
| LF252 SAFRA 17/03/2025 | S-CDI | 100,00 | 1,10 | 1,10 | BRAM FIM CREDITO PRIVADO MULTI | 17/03/22 | 17/03/25 | 0,01 | Aaa | Moody's |
| LF252 SAFRA 17/03/2025 | S-CDI | 100,00 | 1,10 | 1,10 | BRAM RF REFERENCIADO DI CORAL | 17/03/22 | 17/03/25 | 0,00 | Aaa | Moody's |
| LF252 SAFRA 20/08/2026 | S-CDI | 100,00 | 0,45 | 0,45 | BRAM RF REFERENCIADO DI CORAL | 20/06/24 | 20/08/26 | 0,00 | Aaa | Moody's |
| LF252 SAFRA 23/03/2026 | S-CDI | 100,00 | 0,50 | 0,50 | BRAM RF REFERENCIADO DI CORAL | 22/03/24 | 23/03/26 | 0,00 | Aaa | Moody's |

MULTIBRA FPM_207000_ACRICEL_MODERADA MIX 15

ANEXOS

COMPOSIÇÃO DA CARTEIRA DE CRÉDITO PRIVADO

| CARACTERÍSTICAS | INDEXADOR | % | TAXA EMISSÃO | TAXA AQUISIÇÃO | ORIGEM | EMISSÃO | VENCIMENTO | % PL | RATING | AGÊNCIA |
|---------------------------|-----------|--------|--------------|----------------|--------------------------------|----------|------------|------|--------|-------------------|
| LF | | | | | | | | 1,17 | | |
| LF252 SAFRA 30/06/2025 | S-CDI | 100,00 | 0,90 | 0,90 | BRAM FIM CREDITO PRIVADO MULTI | 30/06/23 | 30/06/25 | 0,03 | Aaa | Moody's |
| LF252 SAFRA 30/06/2025 | S-CDI | 100,00 | 0,90 | 0,90 | BRAM RF REFERENCIADO DI CORAL | 30/06/23 | 30/06/25 | 0,00 | Aaa | Moody's |
| LF252 SAFRA 30/06/2026 | S-CDI | 100,00 | 1,45 | 1,45 | BRAM RF REFERENCIADO DI CORAL | 30/06/21 | 30/06/26 | 0,00 | Aaa | Moody's |
| LF252 SOFISA 16/06/2025 | S-CDI | 100,00 | 1,75 | 1,75 | BRAM FIM CREDITO PRIVADO MULTI | 15/06/23 | 16/06/25 | 0,02 | brAA | Standard & Poor's |
| LF252 SOFISA 16/06/2025 | S-CDI | 100,00 | 1,75 | 1,75 | BRAM RF REFERENCIADO DI CORAL | 15/06/23 | 16/06/25 | 0,00 | brAA | Standard & Poor's |
| LF252 VOLKSWAG 05/01/2026 | S-CDI | 100,00 | 1,35 | 1,35 | BRAM FIM CREDITO PRIVADO MULTI | 05/07/23 | 05/01/26 | 0,04 | Aaa | Moody's |
| LF252 VOLKSWAG 05/01/2026 | S-CDI | 100,00 | 1,35 | 1,35 | BRAM RF REFERENCIADO DI CORAL | 05/07/23 | 05/01/26 | 0,00 | Aaa | Moody's |
| LF252 VOLKSWAG 09/06/2026 | S-CDI | 100,00 | 1,25 | 1,19 | BRAM FIM CREDITO PRIVADO MULTI | 09/06/22 | 09/06/26 | 0,00 | Aaa | Moody's |
| LF252 VOLKSWAG 09/06/2026 | S-CDI | 100,00 | 1,25 | 1,25 | BRAM FIM CREDITO PRIVADO MULTI | 09/06/22 | 09/06/26 | 0,00 | Aaa | Moody's |
| LF252 VOLKSWAG 09/06/2026 | S-CDI | 100,00 | 1,25 | 1,25 | BRAM RF REFERENCIADO DI CORAL | 09/06/22 | 09/06/26 | 0,00 | Aaa | Moody's |
| LF252 VOLKSWAG 14/06/2027 | S-CDI | 100,00 | 0,60 | 0,60 | BRAM RF REFERENCIADO DI CORAL | 13/06/24 | 14/06/27 | 0,00 | Aaa | Moody's |
| LF252 VOLKSWAG 16/12/2024 | S-CDI | 100,00 | 1,10 | 0,96 | BRAM FIM CREDITO PRIVADO MULTI | 15/12/21 | 16/12/24 | 0,00 | Aaa | Moody's |
| LF252 VOLKSWAG 16/12/2024 | S-CDI | 100,00 | 1,10 | 0,97 | BRAM FIM CREDITO PRIVADO MULTI | 15/12/21 | 16/12/24 | 0,00 | Aaa | Moody's |
| LF252 VOLKSWAG 16/12/2024 | S-CDI | 100,00 | 1,10 | 1,10 | BRAM FIM CREDITO PRIVADO MULTI | 15/12/21 | 16/12/24 | 0,00 | Aaa | Moody's |
| LF252 VOLKSWAG 29/08/2025 | S-CDI | 100,00 | 1,40 | 1,07 | BRAM FIM CREDITO PRIVADO MULTI | 30/08/21 | 29/08/25 | 0,00 | Aaa | Moody's |
| LF252 VOLKSWAG 29/08/2025 | S-CDI | 100,00 | 1,40 | 1,40 | BRAM FIM CREDITO PRIVADO MULTI | 30/08/21 | 29/08/25 | 0,01 | Aaa | Moody's |
| LF252 VOLKSWAG 29/08/2025 | S-CDI | 100,00 | 1,40 | 1,40 | BRAM RF REFERENCIADO DI CORAL | 30/08/21 | 29/08/25 | 0,00 | Aaa | Moody's |
| LFSC B.BRASIL 06/09/2028 | S-CDI | 100,00 | 2,25 | 2,26 | BRAM RF REFERENCIADO DI CORAL | 06/09/23 | 06/09/28 | 0,00 | Aaa | Moody's |
| LFSC B.BRASIL 08/02/2029 | S-CDI | 100,00 | 1,90 | 1,90 | BRAM RF REFERENCIADO DI CORAL | 08/02/24 | 08/02/29 | 0,00 | Aaa | Moody's |
| LFSC B.BRASIL 21/09/2027 | S-CDI | 100,00 | 2,60 | 2,61 | BRAM RF REFERENCIADO DI CORAL | 21/09/22 | 21/09/27 | 0,00 | Aaa | Moody's |
| LFSC BRADESCO 01/06/2027 | S-CDI | 100,00 | 3,00 | 2,55 | BRAM RF REFERENCIADO DI CORAL | 01/06/22 | 01/06/27 | 0,00 | Aaa | Moody's |
| LFSC BRADESCO 01/06/2027 | S-CDI | 100,00 | 3,00 | 3,01 | BRAM FIM CREDITO PRIVADO MULTI | 01/06/22 | 01/06/27 | 0,04 | Aaa | Moody's |
| LFSC BRADESCO 01/06/2027 | S-CDI | 100,00 | 3,00 | 3,01 | BRAM RF REFERENCIADO DI CORAL | 01/06/22 | 01/06/27 | 0,00 | Aaa | Moody's |
| LFSC BRADESCO 15/03/2050 | S-SELIC | 120,00 | - | 2,05 | BRAM FIM CREDITO PRIVADO MULTI | 14/11/18 | 15/03/25 | 0,00 | Aaa | Moody's |
| LFNS BRADESCO 01/06/2027 | S-CDI | 100,00 | 2,25 | 1,97 | BRAM RF REFERENCIADO DI CORAL | 01/06/22 | 01/06/27 | 0,00 | Aaa | Moody's |
| LFNS BRADESCO 01/06/2027 | S-CDI | 100,00 | 2,25 | 2,26 | BRAM FIM CREDITO PRIVADO MULTI | 01/06/22 | 01/06/27 | 0,10 | Aaa | Moody's |
| LFNS BRADESCO 01/06/2027 | S-CDI | 100,00 | 2,25 | 2,26 | BRAM RF REFERENCIADO DI CORAL | 01/06/22 | 01/06/27 | 0,00 | Aaa | Moody's |
| LFNS BRADESCO 02/06/2027 | S-CDI | 100,00 | 2,00 | 1,97 | BRAM RF REFERENCIADO DI CORAL | 01/06/22 | 02/06/27 | 0,00 | Aaa | Moody's |
| LFNS BRADESCO 02/06/2027 | S-CDI | 100,00 | 2,00 | 2,00 | BRAM FIM CREDITO PRIVADO MULTI | 01/06/22 | 02/06/27 | 0,05 | Aaa | Moody's |
| LFNS BRADESCO 02/06/2027 | S-CDI | 100,00 | 2,00 | 2,00 | BRAM RF REFERENCIADO DI CORAL | 01/06/22 | 02/06/27 | 0,00 | Aaa | Moody's |
| LFNS BRADESCO 03/08/2026 | S-CDI | 109,10 | - | -0,08 | BRAM RF REFERENCIADO DI CORAL | 03/08/18 | 03/08/26 | 0,00 | Aaa | Moody's |
| LFNS BRADESCO 03/08/2026 | S-CDI | 109,10 | - | - | BRAM FIM CREDITO PRIVADO MULTI | 03/08/18 | 03/08/26 | 0,06 | Aaa | Moody's |
| LFNS BRADESCO 03/08/2026 | S-CDI | 109,10 | - | - | BRAM RF REFERENCIADO DI CORAL | 03/08/18 | 03/08/26 | 0,00 | Aaa | Moody's |
| LFNS BRADESCO 03/08/2026 | S-CDI | 109,10 | - | 0,06 | BRAM RF REFERENCIADO DI CORAL | 03/08/18 | 03/08/26 | 0,00 | Aaa | Moody's |
| LFNS BRADESCO 03/08/2026 | S-CDI | 109,10 | - | 2,02 | BRAM RF REFERENCIADO DI CORAL | 03/08/18 | 03/08/26 | 0,00 | Aaa | Moody's |
| LFNS BRADESCO 03/08/2026 | S-CDI | 109,10 | - | 2,04 | BRAM RF REFERENCIADO DI CORAL | 03/08/18 | 03/08/26 | 0,00 | Aaa | Moody's |
| LFNS BRADESCO 03/08/2026 | S-CDI | 109,10 | - | 2,06 | BRAM RF REFERENCIADO DI CORAL | 03/08/18 | 03/08/26 | 0,00 | Aaa | Moody's |

ANEXOS

COMPOSIÇÃO DA CARTEIRA DE CRÉDITO PRIVADO

| CARACTERÍSTICAS | INDEXADOR | % | TAXA EMISSÃO | TAXA AQUISIÇÃO | ORIGEM | EMISSÃO | VENCIMENTO | % PL | RATING | AGÊNCIA |
|--------------------------|-----------|--------|--------------|----------------|--------------------------------|----------|------------|------|--------|-------------------|
| LF | | | | | | | | 1,17 | | |
| LFSN BRADESCO 04/05/2027 | S-CDI | 108,00 | - | 0,05 | BRAM RF REFERENCIADO DI CORAL | 04/05/17 | 04/05/27 | 0,00 | Aaa | Moody's |
| LFSN BRADESCO 04/08/2025 | S-CDI | 108,75 | - | -0,12 | BRAM RF REFERENCIADO DI CORAL | 03/08/18 | 04/08/25 | 0,00 | Aaa | Moody's |
| LFSN BRADESCO 04/08/2025 | S-CDI | 108,75 | - | 1,87 | BRAM RF REFERENCIADO DI CORAL | 03/08/18 | 04/08/25 | 0,00 | Aaa | Moody's |
| LFSN BRADESCO 14/04/2025 | S-CDI | 100,00 | 1,17 | 0,61 | BRAM RF REFERENCIADO DI CORAL | 13/04/17 | 14/04/25 | 0,00 | Aaa | Moody's |
| LFSN BRADESCO 14/04/2025 | S-CDI | 100,00 | 1,17 | 0,65 | BRAM RF REFERENCIADO DI CORAL | 13/04/17 | 14/04/25 | 0,00 | Aaa | Moody's |
| LFSN BRADESCO 14/04/2025 | S-CDI | 100,00 | 1,17 | 0,66 | BRAM RF REFERENCIADO DI CORAL | 13/04/17 | 14/04/25 | 0,00 | Aaa | Moody's |
| LFSN BRADESCO 14/04/2025 | S-CDI | 100,00 | 1,17 | 0,67 | BRAM RF REFERENCIADO DI CORAL | 13/04/17 | 14/04/25 | 0,00 | Aaa | Moody's |
| LFSN BRADESCO 14/04/2025 | S-CDI | 100,00 | 1,17 | 0,73 | BRAM RF REFERENCIADO DI CORAL | 13/04/17 | 14/04/25 | 0,00 | Aaa | Moody's |
| LFSN BRADESCO 14/04/2025 | S-CDI | 100,00 | 1,17 | 0,85 | BRAM RF REFERENCIADO DI CORAL | 13/04/17 | 14/04/25 | 0,00 | Aaa | Moody's |
| LFSN BRADESCO 14/04/2025 | S-CDI | 100,00 | 1,17 | 1,04 | BRAM FIM CREDITO PRIVADO MULTI | 13/04/17 | 14/04/25 | 0,02 | Aaa | Moody's |
| LFSN BRADESCO 14/04/2025 | S-CDI | 100,00 | 1,17 | 1,08 | BRAM FIM CREDITO PRIVADO MULTI | 13/04/17 | 14/04/25 | 0,00 | Aaa | Moody's |
| LFSN BRADESCO 14/04/2025 | S-CDI | 100,00 | 1,17 | 1,09 | BRAM FIM CREDITO PRIVADO MULTI | 13/04/17 | 14/04/25 | 0,00 | Aaa | Moody's |
| LFSN BRADESCO 14/04/2025 | S-CDI | 100,00 | 1,17 | 1,17 | BRAM RF REFERENCIADO DI CORAL | 13/04/17 | 14/04/25 | 0,00 | Aaa | Moody's |
| LFSN BRADESCO 14/07/2025 | S-CDI | 100,00 | 1,17 | 0,66 | BRAM RF REFERENCIADO DI CORAL | 13/04/17 | 14/07/25 | 0,00 | Aaa | Moody's |
| LFSN BRADESCO 14/07/2025 | S-CDI | 100,00 | 1,17 | 0,68 | BRAM RF REFERENCIADO DI CORAL | 13/04/17 | 14/07/25 | 0,00 | Aaa | Moody's |
| LFSN BRADESCO 14/07/2025 | S-CDI | 100,00 | 1,17 | 0,70 | BRAM RF REFERENCIADO DI CORAL | 13/04/17 | 14/07/25 | 0,00 | Aaa | Moody's |
| LFSN BRADESCO 14/07/2025 | S-CDI | 100,00 | 1,17 | 0,71 | BRAM RF REFERENCIADO DI CORAL | 13/04/17 | 14/07/25 | 0,00 | Aaa | Moody's |
| LFSN BRADESCO 14/07/2025 | S-CDI | 100,00 | 1,17 | 0,72 | BRAM RF REFERENCIADO DI CORAL | 13/04/17 | 14/07/25 | 0,00 | Aaa | Moody's |
| LFSN BRADESCO 14/07/2025 | S-CDI | 100,00 | 1,17 | 0,76 | BRAM RF REFERENCIADO DI CORAL | 13/04/17 | 14/07/25 | 0,00 | Aaa | Moody's |
| LFSN BRADESCO 14/07/2025 | S-CDI | 100,00 | 1,17 | 0,84 | BRAM RF REFERENCIADO DI CORAL | 13/04/17 | 14/07/25 | 0,00 | Aaa | Moody's |
| LFSN BRADESCO 14/07/2025 | S-CDI | 100,00 | 1,17 | 0,89 | BRAM RF REFERENCIADO DI CORAL | 13/04/17 | 14/07/25 | 0,00 | Aaa | Moody's |
| LFSN BRADESCO 14/07/2025 | S-CDI | 100,00 | 1,17 | 1,08 | BRAM RF REFERENCIADO DI CORAL | 13/04/17 | 14/07/25 | 0,00 | Aaa | Moody's |
| LFSN BRADESCO 14/07/2025 | S-CDI | 100,00 | 1,17 | 1,17 | BRAM FIM CREDITO PRIVADO MULTI | 13/04/17 | 14/07/25 | 0,03 | Aaa | Moody's |
| LFSN BRADESCO 14/07/2025 | S-CDI | 100,00 | 1,17 | 1,17 | BRAM RF REFERENCIADO DI CORAL | 13/04/17 | 14/07/25 | 0,00 | Aaa | Moody's |
| LFSN BRADESCO 24/05/2027 | S-CDI | 108,00 | - | 0,05 | BRAM RF REFERENCIADO DI CORAL | 22/05/17 | 24/05/27 | 0,00 | Aaa | Moody's |
| LFSN BRADESCO 29/10/2026 | S-CDI | 100,00 | 2,25 | 2,25 | BRAM RF REFERENCIADO DI CORAL | 29/10/21 | 29/10/26 | 0,00 | Aaa | Moody's |
| LFSN BRADESCO 30/06/2026 | S-CDI | 100,00 | 2,50 | 2,50 | BRAM RF REFERENCIADO DI CORAL | 30/06/21 | 30/06/26 | 0,00 | Aaa | Moody's |
| LFSN BRADESCO 31/05/2027 | S-CDI | 108,00 | - | 0,05 | BRAM RF REFERENCIADO DI CORAL | 30/05/17 | 31/05/27 | 0,00 | Aaa | Moody's |
| LFSN ITAUUBB 13/11/2030 | S-CDI | 100,00 | 2,00 | 0,87 | BRAM FIM CREDITO PRIVADO MULTI | 13/11/20 | 13/11/25 | 0,00 | Aaa | Moody's |
| LFSN ITAUUBB 13/11/2030 | S-CDI | 100,00 | 2,00 | 1,14 | BRAM FIM CREDITO PRIVADO MULTI | 13/11/20 | 13/11/25 | 0,00 | Aaa | Moody's |
| LFSN ITAUUBB 13/11/2030 | S-CDI | 100,00 | 2,00 | 2,00 | BRAM FIM CREDITO PRIVADO MULTI | 13/11/20 | 13/11/25 | 0,05 | Aaa | Moody's |
| LFSN ITAUUBB 13/11/2030 | S-CDI | 100,00 | 2,00 | 2,00 | BRAM RF REFERENCIADO DI CORAL | 13/11/20 | 13/11/25 | 0,00 | Aaa | Moody's |
| LFSN ITAUUBB 19/11/2029 | S-CDI | 100,00 | 0,75 | 0,73 | BRAM RF REFERENCIADO DI CORAL | 06/11/19 | 19/11/24 | 0,00 | Aaa | Moody's |
| LFSN ITAUUBB 19/11/2029 | S-CDI | 100,00 | 0,75 | 0,75 | BRAM RF REFERENCIADO DI CORAL | 06/11/19 | 19/11/24 | 0,00 | Aaa | Moody's |
| LFSN ITAUUBB 21/10/2031 | S-CDI | 100,00 | 2,00 | 2,00 | BRAM RF REFERENCIADO DI CORAL | 10/09/21 | 21/10/26 | 0,00 | Aaa | Moody's |
| LFSN ITAUUBB 22/09/2031 | S-CDI | 100,00 | 2,00 | 2,00 | BRAM RF REFERENCIADO DI CORAL | 09/09/21 | 21/09/26 | 0,00 | Aaa | Moody's |
| LFSN SANTANDE 28/11/2031 | S-CDI | 100,00 | 2,00 | 1,55 | BRAM FIM CREDITO PRIVADO MULTI | 29/11/21 | 30/11/26 | 0,02 | br AAA | Standard & Poor's |

ANEXOS

COMPOSIÇÃO DA CARTEIRA DE CRÉDITO PRIVADO

| CARACTERÍSTICAS | INDEXADOR | % | TAXA EMISSÃO | TAXA AQUISIÇÃO | ORIGEM | EMISSÃO | VENCIMENTO | % PL | RATING | AGÊNCIA |
|---------------------------|-----------|--------|--------------|----------------|--------------------------------|----------|------------|-------------|--------|-------------------|
| | | | | | | | | 1,17 | | |
| LF | | | | | | | | | | |
| LFSN SANTANDE 28/11/2031 | S-CDI | 100,00 | 2,00 | 1,81 | BRAM FIM CREDITO PRIVADO MULTI | 29/11/21 | 30/11/26 | 0,01 | br AAA | Standard & Poor's |
| LFSN SANTANDE 28/11/2031 | S-CDI | 100,00 | 2,00 | 2,00 | BRAM FIM CREDITO PRIVADO MULTI | 29/11/21 | 30/11/26 | 0,10 | br AAA | Standard & Poor's |
| LFSN SANTANDE 28/11/2031 | S-CDI | 100,00 | 2,00 | 2,00 | BRAM RF REFERENCIADO DI CORAL | 29/11/21 | 30/11/26 | 0,01 | br AAA | Standard & Poor's |
| LFV PANAMERI 18/08/2025 | S-CDI | 100,00 | 1,30 | 1,30 | BRAM FIM CREDITO PRIVADO MULTI | 18/08/23 | 18/08/25 | 0,04 | Aaa | Moody's |
| LFV PANAMERI 18/08/2025 | S-CDI | 100,00 | 1,30 | 1,30 | BRAM RF REFERENCIADO DI CORAL | 18/08/23 | 18/08/25 | 0,00 | Aaa | Moody's |
| LFV TOYOTA 28/10/2024 | S-CDI | 100,00 | 1,05 | 1,05 | BRAM RF REFERENCIADO DI CORAL | 28/10/21 | 28/10/24 | 0,00 | br AAA | Standard & Poor's |
| | | | | | | | | 0,09 | | |
| NP | | | | | | | | | | |
| DE252 IGUATEMI 24/06/2026 | S-CDI | 100,00 | 1,48 | 1,48 | BRAM RF REFERENCIADO DI CORAL | 21/07/21 | 24/06/26 | 0,00 | br AAA | Standard & Poor's |
| DE252 MANAUSEN 15/04/2031 | S-CDI | 100,00 | 2,75 | 2,31 | BRAM RF REFERENCIADO DI CORAL | 28/04/21 | 15/04/31 | 0,00 | br AAA | Standard & Poor's |
| NC CLARO 27/10/2024 | S-CDI | 100,00 | 1,10 | 1,20 | BRAM RF REFERENCIADO DI CORAL | 27/10/23 | 27/10/24 | 0,00 | | |
| NC COPEL GT 10/09/2025 | S-CDI | 100,00 | 1,22 | 1,34 | BRAM FIM CREDITO PRIVADO MULTI | 23/09/22 | 10/09/25 | 0,02 | AAA | Fitch |
| NC ENERGISA 07/12/2024 | S-CDI | 100,00 | 2,30 | 2,30 | BRAM RF REFERENCIADO DI CORAL | 07/12/20 | 07/12/24 | 0,00 | AA+ | Fitch |
| NC ENERGISA 08/06/2025 | S-CDI | 100,00 | 1,45 | 1,44 | BRAM FIM CREDITO PRIVADO MULTI | 08/06/22 | 08/06/25 | 0,00 | AAA | Fitch |
| NC ENERGISA 08/06/2025 | S-CDI | 100,00 | 1,45 | 1,45 | BRAM FIM CREDITO PRIVADO MULTI | 08/06/22 | 08/06/25 | 0,01 | AAA | Fitch |
| NC ENERGISA 08/06/2025 | S-CDI | 100,00 | 1,45 | 1,45 | BRAM RF REFERENCIADO DI CORAL | 08/06/22 | 08/06/25 | 0,00 | AAA | Fitch |
| NC ENERGISA 23/07/2024 | S-CDI | 100,00 | 1,80 | 1,80 | BRAM FIM CREDITO PRIVADO MULTI | 23/07/21 | 23/07/24 | 0,04 | AAA | Fitch |
| NC ENERGISA 23/07/2024 | S-CDI | 100,00 | 1,80 | 1,80 | BRAM RF REFERENCIADO DI CORAL | 23/07/21 | 23/07/24 | 0,00 | AAA | Fitch |
| NC MRS 22/10/2026 | S-CDI | 100,00 | 1,30 | 1,30 | BRAM FIM CREDITO PRIVADO MULTI | 22/10/21 | 22/10/26 | 0,02 | AAA | Fitch |
| NC MRS 22/10/2026 | S-CDI | 100,00 | 1,30 | 1,30 | BRAM RF REFERENCIADO DI CORAL | 22/10/21 | 22/10/26 | 0,00 | AAA | Fitch |

ANEXOS

COMPOSIÇÃO DA CARTEIRA DE TÍTULOS PÚBLICOS

| CARACTERÍSTICAS | INDEXADOR | % | TAXA EMISSÃO | TAXA AQUISIÇÃO | ORIGEM | EMISSÃO | VENCIMENTO | % PL |
|-----------------------|-----------|--------|--------------|----------------|-------------------------------------|----------|------------|--------------|
| Compromissadas | | | | | | | | 13,15 |
| LFT 01/07/2024<O> | S-PRE | 100,00 | 10,39 | 10,39 | BRAM FI RF IMAB 5 + | 28/06/24 | 01/07/24 | 0,00 |
| LFT 01/07/2024<O> | S-PRE | 100,00 | 10,39 | 10,39 | BRAM FIA PASSIVO IBRX | 28/06/24 | 01/07/24 | 0,02 |
| LFT 01/07/2024<O> | S-PRE | 100,00 | 10,39 | 10,39 | BRAM INSTITUCIONAL FI RF IMA GERAL | 28/06/24 | 01/07/24 | 0,00 |
| LFT 01/07/2024<O> | S-PRE | 100,00 | 10,39 | 10,39 | BRAM RF REFERENCIADO DI CORAL | 28/06/24 | 01/07/24 | 0,18 |
| LFT 01/07/2024<O> | S-PRE | 100,00 | 10,39 | 10,39 | ETF BRAD IMA-B INDIC | 28/06/24 | 01/07/24 | 0,00 |
| LFT 28/06/2024<O> | S-PRE | 100,00 | 10,39 | 10,39 | BRADERCO FI RF REFER DI FEDERAL EXT | 27/06/24 | 28/06/24 | 0,00 |
| LFT 28/06/2024<O> | S-PRE | 100,00 | 10,39 | 10,39 | BRAM FI CP | 27/06/24 | 28/06/24 | 0,00 |
| LFT 28/06/2024<O> | S-PRE | 100,00 | 10,39 | 10,39 | BRAM FI RF IMA Geral | 27/06/24 | 28/06/24 | 0,00 |
| LFT 28/06/2024<O> | S-PRE | 100,00 | 10,39 | 10,39 | BRAM FI RF IMAB 5 + | 27/06/24 | 28/06/24 | 0,00 |
| LFT 28/06/2024<O> | S-PRE | 100,00 | 10,39 | 10,39 | BRAM RF REFERENCIADO DI CORAL | 27/06/24 | 28/06/24 | 0,00 |
| LTN 01/07/2024<O> | S-PRE | 100,00 | 10,39 | 10,39 | BRADERCO FI RF REFER DI FEDERAL EXT | 28/06/24 | 01/07/24 | 0,03 |
| LTN 01/07/2024<O> | S-PRE | 100,00 | 10,39 | 10,39 | BRAM FI CP | 28/06/24 | 01/07/24 | 0,32 |
| LTN 01/07/2024<O> | S-PRE | 100,00 | 10,39 | 10,39 | BRAM FI REFERENCIADO DI FEDERAL II | 28/06/24 | 01/07/24 | 0,00 |
| NTN 01/07/2024<O> | S-PRE | 100,00 | 10,39 | 10,39 | BRAM FI RF IMA-B 5 | 28/06/24 | 01/07/24 | 0,48 |
| NTN 01/07/2024<O> | S-PRE | 100,00 | 10,39 | 10,39 | BRAM FI RF IMA B | 28/06/24 | 01/07/24 | 0,00 |
| NTN 01/07/2024<O> | S-PRE | 100,00 | 10,39 | 10,39 | BRAM FI RF IMA Geral | 28/06/24 | 01/07/24 | 0,00 |
| NTN 01/07/2024<O> | S-PRE | 100,00 | 10,39 | 10,39 | BRAM FI RF MULTI IV | 28/06/24 | 01/07/24 | 11,10 |
| NTN 01/07/2024<O> | S-PRE | 100,00 | 10,39 | 10,39 | BRAM FI RF VOLGA | 28/06/24 | 01/07/24 | 0,70 |
| NTN 01/07/2024<O> | S-PRE | 100,00 | 10,39 | 10,39 | BRAM FIM CREDITO PRIVADO MULTI | 28/06/24 | 01/07/24 | 0,30 |
| NTN 01/07/2024<O> | S-PRE | 100,00 | 10,39 | 10,39 | BRAM RF REFERENCIADO DI CORAL | 28/06/24 | 01/07/24 | 0,02 |
| NTN 28/06/2024<O> | S-PRE | 100,00 | 10,39 | 10,39 | BRAM FI REFERENCIADO DI FEDERAL II | 27/06/24 | 28/06/24 | 0,00 |
| NTN 28/06/2024<O> | S-PRE | 100,00 | 10,39 | 10,39 | BRAM FI RF IMA-B 5 | 27/06/24 | 28/06/24 | 0,00 |
| NTN 28/06/2024<O> | S-PRE | 100,00 | 10,39 | 10,39 | BRAM FI RF IMA B | 27/06/24 | 28/06/24 | 0,00 |
| NTN 28/06/2024<O> | S-PRE | 100,00 | 10,39 | 10,39 | BRAM FI RF MULTI IV | 27/06/24 | 28/06/24 | 0,00 |
| NTN 28/06/2024<O> | S-PRE | 100,00 | 10,39 | 10,39 | BRAM FI RF VOLGA | 27/06/24 | 28/06/24 | 0,00 |
| NTN 28/06/2024<O> | S-PRE | 100,00 | 10,39 | 10,39 | BRAM FIA PASSIVO IBRX | 27/06/24 | 28/06/24 | 0,00 |
| NTN 28/06/2024<O> | S-PRE | 100,00 | 10,39 | 10,39 | BRAM FIM CREDITO PRIVADO MULTI | 27/06/24 | 28/06/24 | 0,00 |
| NTN 28/06/2024<O> | S-PRE | 100,00 | 10,39 | 10,39 | BRAM INSTITUCIONAL FI RF IMA GERAL | 27/06/24 | 28/06/24 | 0,00 |
| NTN 28/06/2024<O> | S-PRE | 100,00 | 10,39 | 10,39 | BRAM RF REFERENCIADO DI CORAL | 27/06/24 | 28/06/24 | 0,00 |
| NTN 28/06/2024<O> | S-PRE | 100,00 | 10,39 | 10,39 | ETF BRAD IMA-B INDIC | 27/06/24 | 28/06/24 | 0,00 |
| LFT | | | | | | | | 27,24 |
| LFT 01/03/2025 | S-SELIC | 100,00 | - | -0,02 | BRADERCO FI RF REFER DI FEDERAL EXT | 26/10/18 | 01/03/25 | 0,00 |
| LFT 01/03/2025 | S-SELIC | 100,00 | - | -0,01 | BRAM FI REFERENCIADO DI FEDERAL II | 26/10/18 | 01/03/25 | 0,00 |
| LFT 01/03/2025 | S-SELIC | 100,00 | - | - | BRADERCO FI RF REFER DI FEDERAL EXT | 26/10/18 | 01/03/25 | 0,00 |
| LFT 01/03/2025 | S-SELIC | 100,00 | - | - | BRAM FI REFERENCIADO DI FEDERAL II | 26/10/18 | 01/03/25 | 0,00 |
| LFT 01/03/2025 | S-SELIC | 100,00 | - | 0,01 | BRADERCO FI RF REFER DI FEDERAL EXT | 26/10/18 | 01/03/25 | 0,00 |
| LFT 01/03/2025 | S-SELIC | 100,00 | - | 0,01 | BRAM FI REFERENCIADO DI FEDERAL II | 26/10/18 | 01/03/25 | 0,00 |

ANEXOS

COMPOSIÇÃO DA CARTEIRA DE TÍTULOS PÚBLICOS

| CARACTERÍSTICAS | INDEXADOR | % | TAXA EMISSÃO | TAXA AQUISIÇÃO | ORIGEM | EMISSÃO | VENCIMENTO | % PL |
|-----------------|-----------|--------|--------------|----------------|-------------------------------------|----------|------------|-------|
| LFT | | | | | | | | 27,24 |
| LFT 01/03/2025 | S-SELIC | 100,00 | - | 0,01 | BRAM FIM CREDITO PRIVADO MULTI | 26/10/18 | 01/03/25 | 0,02 |
| LFT 01/03/2025 | S-SELIC | 100,00 | - | 0,02 | BRAM FI RF MULTI IV | 26/10/18 | 01/03/25 | 0,56 |
| LFT 01/03/2025 | S-SELIC | 100,00 | - | 0,02 | BRAM FI RF VOLGA | 26/10/18 | 01/03/25 | 0,29 |
| LFT 01/03/2025 | S-SELIC | 100,00 | - | 0,02 | BRAM FIM CREDITO PRIVADO MULTI | 26/10/18 | 01/03/25 | 0,10 |
| LFT 01/03/2025 | S-SELIC | 100,00 | - | 0,14 | BRAM FI RF MULTI IV | 26/10/18 | 01/03/25 | 2,23 |
| LFT 01/03/2025 | S-SELIC | 100,00 | - | 0,14 | BRAM RF REFERENCIADO DI CORAL | 26/10/18 | 01/03/25 | 0,00 |
| LFT 01/03/2026 | S-SELIC | 100,00 | - | 0,03 | BRADERCO FI RF REFER DI FEDERAL EXT | 06/09/19 | 01/03/26 | 0,00 |
| LFT 01/03/2026 | S-SELIC | 100,00 | - | 0,03 | BRAM FI REFERENCIADO DI FEDERAL II | 06/09/19 | 01/03/26 | 0,00 |
| LFT 01/03/2026 | S-SELIC | 100,00 | - | 0,04 | BRADERCO FI RF REFER DI FEDERAL EXT | 06/09/19 | 01/03/26 | 0,00 |
| LFT 01/03/2026 | S-SELIC | 100,00 | - | 0,04 | BRAM FI REFERENCIADO DI FEDERAL II | 06/09/19 | 01/03/26 | 0,00 |
| LFT 01/03/2026 | S-SELIC | 100,00 | - | 0,05 | BRADERCO FI RF REFER DI FEDERAL EXT | 06/09/19 | 01/03/26 | 0,00 |
| LFT 01/03/2026 | S-SELIC | 100,00 | - | 0,05 | BRAM FI RF IMA Geral | 06/09/19 | 01/03/26 | 0,00 |
| LFT 01/03/2026 | S-SELIC | 100,00 | - | 0,08 | BRADERCO FI RF REFER DI FEDERAL EXT | 06/09/19 | 01/03/26 | 0,00 |
| LFT 01/03/2026 | S-SELIC | 100,00 | - | 0,08 | BRAM FI REFERENCIADO DI FEDERAL II | 06/09/19 | 01/03/26 | 0,00 |
| LFT 01/03/2026 | S-SELIC | 100,00 | - | 0,10 | BRADERCO FI RF REFER DI FEDERAL EXT | 06/09/19 | 01/03/26 | 0,00 |
| LFT 01/03/2026 | S-SELIC | 100,00 | - | 0,10 | BRAM INSTITUCIONAL FI RF IMA GERAL | 06/09/19 | 01/03/26 | 0,00 |
| LFT 01/03/2026 | S-SELIC | 100,00 | - | 0,11 | BRADERCO FI RF REFER DI FEDERAL EXT | 06/09/19 | 01/03/26 | 0,00 |
| LFT 01/03/2026 | S-SELIC | 100,00 | - | 0,11 | BRAM FI RF IMA Geral | 06/09/19 | 01/03/26 | 0,00 |
| LFT 01/03/2026 | S-SELIC | 100,00 | - | 0,12 | BRAM FI RF IMA Geral | 06/09/19 | 01/03/26 | 0,00 |
| LFT 01/03/2026 | S-SELIC | 100,00 | - | 0,13 | BRAM FI RF MULTI IV | 06/09/19 | 01/03/26 | 7,80 |
| LFT 01/03/2026 | S-SELIC | 100,00 | - | 0,13 | BRAM FIM CREDITO PRIVADO MULTI | 06/09/19 | 01/03/26 | 0,22 |
| LFT 01/03/2026 | S-SELIC | 100,00 | - | 0,16 | BRADERCO FI RF REFER DI FEDERAL EXT | 06/09/19 | 01/03/26 | 0,00 |
| LFT 01/03/2026 | S-SELIC | 100,00 | - | 0,24 | BRAM RF REFERENCIADO DI CORAL | 06/09/19 | 01/03/26 | 0,00 |
| LFT 01/03/2027 | S-SELIC | 100,00 | - | 0,09 | BRADERCO FI RF REFER DI FEDERAL EXT | 02/10/20 | 01/03/27 | 0,00 |
| LFT 01/03/2027 | S-SELIC | 100,00 | - | 0,09 | BRAM FI REFERENCIADO DI FEDERAL II | 02/10/20 | 01/03/27 | 0,00 |
| LFT 01/03/2027 | S-SELIC | 100,00 | - | 0,10 | BRADERCO FI RF REFER DI FEDERAL EXT | 02/10/20 | 01/03/27 | 0,00 |
| LFT 01/03/2027 | S-SELIC | 100,00 | - | 0,10 | BRADERCO FIM IE YIELD EXPLORER | 02/10/20 | 01/03/27 | 0,01 |
| LFT 01/03/2027 | S-SELIC | 100,00 | - | 0,10 | BRAM FI REFERENCIADO DI FEDERAL II | 02/10/20 | 01/03/27 | 0,00 |
| LFT 01/03/2027 | S-SELIC | 100,00 | - | 0,11 | BRADERCO FI RF REFER DI FEDERAL EXT | 02/10/20 | 01/03/27 | 0,00 |
| LFT 01/03/2027 | S-SELIC | 100,00 | - | 0,11 | BRADERCO FIM IE YIELD EXPLORER | 02/10/20 | 01/03/27 | 0,00 |
| LFT 01/03/2027 | S-SELIC | 100,00 | - | 0,12 | BRADERCO FI RF REFER DI FEDERAL EXT | 02/10/20 | 01/03/27 | 0,00 |
| LFT 01/03/2027 | S-SELIC | 100,00 | - | 0,12 | BRADERCO FIM IE YIELD EXPLORER | 02/10/20 | 01/03/27 | 0,00 |
| LFT 01/03/2027 | S-SELIC | 100,00 | - | 0,12 | BRAM FI REFERENCIADO DI FEDERAL II | 02/10/20 | 01/03/27 | 0,00 |
| LFT 01/03/2027 | S-SELIC | 100,00 | - | 0,13 | BRAM FI RF IMA Geral | 02/10/20 | 01/03/27 | 0,00 |
| LFT 01/03/2027 | S-SELIC | 100,00 | - | 0,14 | BRADERCO FI RF REFER DI FEDERAL EXT | 02/10/20 | 01/03/27 | 0,00 |
| LFT 01/03/2027 | S-SELIC | 100,00 | - | 0,14 | BRADERCO FIM IE YIELD EXPLORER | 02/10/20 | 01/03/27 | 0,00 |
| LFT 01/03/2027 | S-SELIC | 100,00 | - | 0,15 | BRADERCO FI RF REFER DI FEDERAL EXT | 02/10/20 | 01/03/27 | 0,00 |

ANEXOS

COMPOSIÇÃO DA CARTEIRA DE TÍTULOS PÚBLICOS

| CARACTERÍSTICAS | INDEXADOR | % | TAXA EMISSÃO | TAXA AQUISIÇÃO | ORIGEM | EMISSÃO | VENCIMENTO | % PL |
|-----------------|-----------|--------|--------------|----------------|------------------------------------|----------|------------|-------|
| LFT | | | | | | | | 27,24 |
| LFT 01/03/2027 | S-SELIC | 100,00 | - | 0,15 | BRDESCO FIM IE YIELD EXPLORER | 02/10/20 | 01/03/27 | 0,00 |
| LFT 01/03/2027 | S-SELIC | 100,00 | - | 0,16 | BRDESCO FI RF REFER DI FEDERAL EXT | 02/10/20 | 01/03/27 | 0,00 |
| LFT 01/03/2027 | S-SELIC | 100,00 | - | 0,16 | BRAM FI REFERENCIADO DI FEDERAL II | 02/10/20 | 01/03/27 | 0,00 |
| LFT 01/03/2027 | S-SELIC | 100,00 | - | 0,16 | BRAM INSTITUCIONAL FI RF IMA GERAL | 02/10/20 | 01/03/27 | 0,00 |
| LFT 01/03/2027 | S-SELIC | 100,00 | - | 0,17 | BRDESCO FI RF REFER DI FEDERAL EXT | 02/10/20 | 01/03/27 | 0,00 |
| LFT 01/03/2027 | S-SELIC | 100,00 | - | 0,17 | BRDESCO FIM IE YIELD EXPLORER | 02/10/20 | 01/03/27 | 0,00 |
| LFT 01/03/2027 | S-SELIC | 100,00 | - | 0,32 | BRAM FI RF MULTI IV | 02/10/20 | 01/03/27 | 2,78 |
| LFT 01/03/2027 | S-SELIC | 100,00 | - | 0,32 | BRAM RF REFERENCIADO DI CORAL | 02/10/20 | 01/03/27 | 0,01 |
| LFT 01/03/2027 | S-SELIC | 100,00 | - | 0,33 | BRAM FI RF VOLGA | 02/10/20 | 01/03/27 | 0,57 |
| LFT 01/03/2028 | S-SELIC | 100,00 | - | 0,12 | BRDESCO FI RF REFER DI FEDERAL EXT | 04/01/22 | 01/03/28 | 0,00 |
| LFT 01/03/2028 | S-SELIC | 100,00 | - | 0,12 | BRAM FI REFERENCIADO DI FEDERAL II | 04/01/22 | 01/03/28 | 0,00 |
| LFT 01/03/2028 | S-SELIC | 100,00 | - | 0,12 | BRAM FI RF MULTI IV | 04/01/22 | 01/03/28 | 0,67 |
| LFT 01/03/2028 | S-SELIC | 100,00 | - | 0,13 | BRDESCO FI RF REFER DI FEDERAL EXT | 04/01/22 | 01/03/28 | 0,00 |
| LFT 01/03/2028 | S-SELIC | 100,00 | - | 0,13 | BRAM FI REFERENCIADO DI FEDERAL II | 04/01/22 | 01/03/28 | 0,00 |
| LFT 01/03/2028 | S-SELIC | 100,00 | - | 0,13 | BRAM FI RF IMA Geral | 04/01/22 | 01/03/28 | 0,00 |
| LFT 01/03/2028 | S-SELIC | 100,00 | - | 0,14 | BRDESCO FI RF REFER DI FEDERAL EXT | 04/01/22 | 01/03/28 | 0,00 |
| LFT 01/03/2028 | S-SELIC | 100,00 | - | 0,14 | BRAM FI RF MULTI IV | 04/01/22 | 01/03/28 | 2,22 |
| LFT 01/03/2028 | S-SELIC | 100,00 | - | 0,15 | BRAM INSTITUCIONAL FI RF IMA GERAL | 04/01/22 | 01/03/28 | 0,00 |
| LFT 01/03/2029 | S-SELIC | 100,00 | - | 0,15 | BRDESCO FI RF REFER DI FEDERAL EXT | 05/10/22 | 01/03/29 | 0,00 |
| LFT 01/03/2029 | S-SELIC | 100,00 | - | 0,15 | BRAM FI REFERENCIADO DI FEDERAL II | 05/10/22 | 01/03/29 | 0,00 |
| LFT 01/03/2029 | S-SELIC | 100,00 | - | 0,16 | BRAM FI RF IMA Geral | 05/10/22 | 01/03/29 | 0,00 |
| LFT 01/03/2029 | S-SELIC | 100,00 | - | 0,17 | BRAM RF REFERENCIADO DI CORAL | 05/10/22 | 01/03/29 | 0,00 |
| LFT 01/03/2029 | S-SELIC | 100,00 | - | 0,18 | BRAM FI RF IMA Geral | 05/10/22 | 01/03/29 | 0,00 |
| LFT 01/09/2024 | S-SELIC | 100,00 | - | -0,04 | BRDESCO FI RF REFER DI FEDERAL EXT | 06/07/18 | 01/09/24 | 0,00 |
| LFT 01/09/2024 | S-SELIC | 100,00 | - | -0,02 | BRAM FI REFERENCIADO DI FEDERAL II | 06/07/18 | 01/09/24 | 0,00 |
| LFT 01/09/2024 | S-SELIC | 100,00 | - | -0,01 | BRDESCO FI RF REFER DI FEDERAL EXT | 06/07/18 | 01/09/24 | 0,00 |
| LFT 01/09/2024 | S-SELIC | 100,00 | - | - | BRDESCO FI RF REFER DI FEDERAL EXT | 06/07/18 | 01/09/24 | 0,00 |
| LFT 01/09/2024 | S-SELIC | 100,00 | - | - | BRAM FI REFERENCIADO DI FEDERAL II | 06/07/18 | 01/09/24 | 0,00 |
| LFT 01/09/2024 | S-SELIC | 100,00 | - | 0,01 | BRDESCO FI RF REFER DI FEDERAL EXT | 06/07/18 | 01/09/24 | 0,00 |
| LFT 01/09/2024 | S-SELIC | 100,00 | - | 0,01 | BRAM FI REFERENCIADO DI FEDERAL II | 06/07/18 | 01/09/24 | 0,00 |
| LFT 01/09/2024 | S-SELIC | 100,00 | - | 0,02 | BRDESCO FI RF REFER DI FEDERAL EXT | 06/07/18 | 01/09/24 | 0,00 |
| LFT 01/09/2024 | S-SELIC | 100,00 | - | 0,02 | BRAM FI REFERENCIADO DI FEDERAL II | 06/07/18 | 01/09/24 | 0,00 |
| LFT 01/09/2024 | S-SELIC | 100,00 | - | 0,04 | BRAM FI REFERENCIADO DI FEDERAL II | 06/07/18 | 01/09/24 | 0,00 |
| LFT 01/09/2025 | S-SELIC | 100,00 | - | - | BRDESCO FI RF REFER DI FEDERAL EXT | 08/03/19 | 01/09/25 | 0,00 |
| LFT 01/09/2025 | S-SELIC | 100,00 | - | - | BRAM FI REFERENCIADO DI FEDERAL II | 08/03/19 | 01/09/25 | 0,00 |
| LFT 01/09/2025 | S-SELIC | 100,00 | - | 0,01 | BRDESCO FI RF REFER DI FEDERAL EXT | 08/03/19 | 01/09/25 | 0,00 |
| LFT 01/09/2025 | S-SELIC | 100,00 | - | 0,01 | BRAM FI REFERENCIADO DI FEDERAL II | 08/03/19 | 01/09/25 | 0,00 |

ANEXOS

COMPOSIÇÃO DA CARTEIRA DE TÍTULOS PÚBLICOS

| CARACTERÍSTICAS | INDEXADOR | % | TAXA EMISSÃO | TAXA AQUISIÇÃO | ORIGEM | EMISSÃO | VENCIMENTO | % PL |
|-----------------|-----------|--------|--------------|----------------|------------------------------------|----------|------------|-------|
| LFT | | | | | | | | 27,24 |
| LFT 01/09/2025 | S-SELIC | 100,00 | - | 0,02 | BRDESCO FI RF REFER DI FEDERAL EXT | 08/03/19 | 01/09/25 | 0,00 |
| LFT 01/09/2025 | S-SELIC | 100,00 | - | 0,02 | BRAM FI REFERENCIADO DI FEDERAL II | 08/03/19 | 01/09/25 | 0,00 |
| LFT 01/09/2025 | S-SELIC | 100,00 | - | 0,02 | BRAM FI RF IMA Geral | 08/03/19 | 01/09/25 | 0,00 |
| LFT 01/09/2025 | S-SELIC | 100,00 | - | 0,02 | BRAM FIM CREDITO PRIVADO MULTI | 08/03/19 | 01/09/25 | 0,01 |
| LFT 01/09/2025 | S-SELIC | 100,00 | - | 0,03 | BRDESCO FI RF REFER DI FEDERAL EXT | 08/03/19 | 01/09/25 | 0,00 |
| LFT 01/09/2025 | S-SELIC | 100,00 | - | 0,04 | BRDESCO FI RF REFER DI FEDERAL EXT | 08/03/19 | 01/09/25 | 0,00 |
| LFT 01/09/2025 | S-SELIC | 100,00 | - | 0,04 | BRAM FIM CREDITO PRIVADO MULTI | 08/03/19 | 01/09/25 | 0,18 |
| LFT 01/09/2025 | S-SELIC | 100,00 | - | 0,05 | BRDESCO FI RF REFER DI FEDERAL EXT | 08/03/19 | 01/09/25 | 0,00 |
| LFT 01/09/2025 | S-SELIC | 100,00 | - | 0,07 | BRDESCO FI RF REFER DI FEDERAL EXT | 08/03/19 | 01/09/25 | 0,00 |
| LFT 01/09/2025 | S-SELIC | 100,00 | - | 0,10 | BRDESCO FI RF REFER DI FEDERAL EXT | 08/03/19 | 01/09/25 | 0,00 |
| LFT 01/09/2025 | S-SELIC | 100,00 | - | 0,10 | BRAM FI RF VOLGA | 08/03/19 | 01/09/25 | 1,11 |
| LFT 01/09/2025 | S-SELIC | 100,00 | - | 0,11 | BRDESCO FI RF REFER DI FEDERAL EXT | 08/03/19 | 01/09/25 | 0,00 |
| LFT 01/09/2025 | S-SELIC | 100,00 | - | 0,13 | BRDESCO FI RF REFER DI FEDERAL EXT | 08/03/19 | 01/09/25 | 0,00 |
| LFT 01/09/2025 | S-SELIC | 100,00 | - | 0,14 | BRDESCO FI RF REFER DI FEDERAL EXT | 08/03/19 | 01/09/25 | 0,00 |
| LFT 01/09/2025 | S-SELIC | 100,00 | - | 0,18 | BRAM RF REFERENCIADO DI CORAL | 08/03/19 | 01/09/25 | 0,00 |
| LFT 01/09/2025 | S-SELIC | 100,00 | - | 0,20 | BRAM FI RF MULTI IV | 08/03/19 | 01/09/25 | 2,79 |
| LFT 01/09/2025 | S-SELIC | 100,00 | - | 0,20 | BRAM FI RF VOLGA | 08/03/19 | 01/09/25 | 0,05 |
| LFT 01/09/2026 | S-SELIC | 100,00 | - | 0,04 | BRAM FI RF MULTI IV | 13/03/20 | 01/09/26 | 2,78 |
| LFT 01/09/2026 | S-SELIC | 100,00 | - | 0,04 | BRAM FIM CREDITO PRIVADO MULTI | 13/03/20 | 01/09/26 | 0,13 |
| LFT 01/09/2026 | S-SELIC | 100,00 | - | 0,04 | BRAM RF REFERENCIADO DI CORAL | 13/03/20 | 01/09/26 | 0,00 |
| LFT 01/09/2026 | S-SELIC | 100,00 | - | 0,06 | BRDESCO FI RF REFER DI FEDERAL EXT | 13/03/20 | 01/09/26 | 0,00 |
| LFT 01/09/2026 | S-SELIC | 100,00 | - | 0,07 | BRDESCO FI RF REFER DI FEDERAL EXT | 13/03/20 | 01/09/26 | 0,00 |
| LFT 01/09/2026 | S-SELIC | 100,00 | - | 0,08 | BRAM FI REFERENCIADO DI FEDERAL II | 13/03/20 | 01/09/26 | 0,00 |
| LFT 01/09/2026 | S-SELIC | 100,00 | - | 0,08 | BRAM FI RF MULTI IV | 13/03/20 | 01/09/26 | 2,59 |
| LFT 01/09/2026 | S-SELIC | 100,00 | - | 0,10 | BRAM INSTITUCIONAL FI RF IMA GERAL | 13/03/20 | 01/09/26 | 0,00 |
| LFT 01/09/2026 | S-SELIC | 100,00 | - | 0,11 | BRAM FI RF IMA Geral | 13/03/20 | 01/09/26 | 0,00 |
| LFT 01/09/2027 | S-SELIC | 100,00 | - | 0,11 | BRDESCO FI RF REFER DI FEDERAL EXT | 01/07/21 | 01/09/27 | 0,00 |
| LFT 01/09/2027 | S-SELIC | 100,00 | - | 0,11 | BRAM FI REFERENCIADO DI FEDERAL II | 01/07/21 | 01/09/27 | 0,00 |
| LFT 01/09/2027 | S-SELIC | 100,00 | - | 0,12 | BRDESCO FI RF REFER DI FEDERAL EXT | 01/07/21 | 01/09/27 | 0,00 |
| LFT 01/09/2027 | S-SELIC | 100,00 | - | 0,13 | BRDESCO FI RF REFER DI FEDERAL EXT | 01/07/21 | 01/09/27 | 0,00 |
| LFT 01/09/2027 | S-SELIC | 100,00 | - | 0,13 | BRAM FI REFERENCIADO DI FEDERAL II | 01/07/21 | 01/09/27 | 0,00 |
| LFT 01/09/2027 | S-SELIC | 100,00 | - | 0,14 | BRDESCO FI RF REFER DI FEDERAL EXT | 01/07/21 | 01/09/27 | 0,00 |
| LFT 01/09/2027 | S-SELIC | 100,00 | - | 0,14 | BRAM FI REFERENCIADO DI FEDERAL II | 01/07/21 | 01/09/27 | 0,00 |
| LFT 01/09/2027 | S-SELIC | 100,00 | - | 0,14 | BRAM FI RF IMA Geral | 01/07/21 | 01/09/27 | 0,00 |
| LFT 01/09/2027 | S-SELIC | 100,00 | - | 0,14 | BRAM INSTITUCIONAL FI RF IMA GERAL | 01/07/21 | 01/09/27 | 0,00 |
| LFT 01/09/2027 | S-SELIC | 100,00 | - | 0,16 | BRDESCO FI RF REFER DI FEDERAL EXT | 01/07/21 | 01/09/27 | 0,00 |
| LFT 01/09/2027 | S-SELIC | 100,00 | - | 0,16 | BRAM FI REFERENCIADO DI FEDERAL II | 01/07/21 | 01/09/27 | 0,00 |

ANEXOS

COMPOSIÇÃO DA CARTEIRA DE TÍTULOS PÚBLICOS

| CARACTERÍSTICAS | INDEXADOR | % | TAXA EMISSÃO | TAXA AQUISIÇÃO | ORIGEM | EMISSÃO | VENCIMENTO | % PL |
|------------------|-----------|--------|--------------|----------------|------------------------------------|----------|------------|--------------|
| LFT | | | | | | | | 27,24 |
| LFT 01/09/2027 | S-SELIC | 100,00 | - | 0,17 | BRDESCO FI RF REFER DI FEDERAL EXT | 01/07/21 | 01/09/27 | 0,00 |
| LFT 01/09/2027 | S-SELIC | 100,00 | - | 0,17 | BRAM RF REFERENCIADO DI CORAL | 01/07/21 | 01/09/27 | 0,00 |
| LFT 01/09/2027 | S-SELIC | 100,00 | - | 0,18 | BRDESCO FI RF REFER DI FEDERAL EXT | 01/07/21 | 01/09/27 | 0,00 |
| LFT 01/09/2027 | S-SELIC | 100,00 | - | 0,18 | BRAM RF REFERENCIADO DI CORAL | 01/07/21 | 01/09/27 | 0,00 |
| LFT 01/09/2027 | S-SELIC | 100,00 | - | 0,21 | BRAM RF REFERENCIADO DI CORAL | 01/07/21 | 01/09/27 | 0,00 |
| LFT 01/09/2028 | S-SELIC | 100,00 | - | 0,14 | BRDESCO FI RF REFER DI FEDERAL EXT | 05/04/22 | 01/09/28 | 0,00 |
| LFT 01/09/2028 | S-SELIC | 100,00 | - | 0,14 | BRAM FI REFERENCIADO DI FEDERAL II | 05/04/22 | 01/09/28 | 0,00 |
| LFT 01/09/2028 | S-SELIC | 100,00 | - | 0,15 | BRDESCO FI RF REFER DI FEDERAL EXT | 05/04/22 | 01/09/28 | 0,00 |
| LFT 01/09/2028 | S-SELIC | 100,00 | - | 0,15 | BRAM FI RF IMA Geral | 05/04/22 | 01/09/28 | 0,00 |
| LFT 01/09/2028 | S-SELIC | 100,00 | - | 0,15 | BRAM FIM CREDITO PRIVADO MULTI | 05/04/22 | 01/09/28 | 0,12 |
| LFT 01/09/2028 | S-SELIC | 100,00 | - | 0,17 | BRAM RF REFERENCIADO DI CORAL | 05/04/22 | 01/09/28 | 0,00 |
| LFT 01/09/2028 | S-SELIC | 100,00 | - | 0,18 | BRAM RF REFERENCIADO DI CORAL | 05/04/22 | 01/09/28 | 0,00 |
| LFT 01/09/2028 | S-SELIC | 100,00 | - | 0,20 | BRAM FI RF IMA Geral | 05/04/22 | 01/09/28 | 0,00 |
| LFT 01/09/2029 | S-SELIC | 100,00 | - | 0,17 | BRAM FI RF IMA Geral | 21/11/22 | 01/09/29 | 0,00 |
| LTN | | | | | | | | 0,73 |
| LTN 01/01/2026 | S-PRE | 100,00 | - | 12,04 | BRAM FIM CREDITO PRIVADO MULTI | 06/02/20 | 01/01/26 | 0,12 |
| LTN 01/07/2026 | S-PRE | 100,00 | - | 10,10 | BRAM FIM CREDITO PRIVADO MULTI | 06/01/23 | 01/07/26 | 0,16 |
| LTN 01/07/2026 | S-PRE | 100,00 | - | 10,39 | BRAM FIM CREDITO PRIVADO MULTI | 06/01/23 | 01/07/26 | 0,45 |
| NTNB | | | | | | | | 29,37 |
| NTN-B 15/05/2025 | S-IPCA | 100,00 | 6,00 | 1,83 | BRAM FI RF IMA B | 08/01/20 | 15/05/25 | 0,00 |
| NTN-B 15/05/2025 | S-IPCA | 100,00 | 6,00 | 1,85 | BRAM FI RF IMA-B 5 | 08/01/20 | 15/05/25 | 0,12 |
| NTN-B 15/05/2025 | S-IPCA | 100,00 | 6,00 | 1,97 | BRAM FI RF IMA-B 5 | 08/01/20 | 15/05/25 | 0,00 |
| NTN-B 15/05/2025 | S-IPCA | 100,00 | 6,00 | 5,41 | BRAM FI RF IMA-B 5 | 08/01/20 | 15/05/25 | 0,09 |
| NTN-B 15/05/2025 | S-IPCA | 100,00 | 6,00 | 5,41 | BRAM FI RF IMA Geral | 08/01/20 | 15/05/25 | 0,00 |
| NTN-B 15/05/2025 | S-IPCA | 100,00 | 6,00 | 5,41 | BRAM FI RF VOLGA | 08/01/20 | 15/05/25 | 0,01 |
| NTN-B 15/05/2025 | S-IPCA | 100,00 | 6,00 | 5,42 | BRAM FI RF IMA Geral | 08/01/20 | 15/05/25 | 0,00 |
| NTN-B 15/05/2025 | S-IPCA | 100,00 | 6,00 | 5,42 | BRAM FI RF VOLGA | 08/01/20 | 15/05/25 | 0,31 |
| NTN-B 15/05/2025 | S-IPCA | 100,00 | 6,00 | 5,42 | ETF BRAD IMA-B INDIC | 08/01/20 | 15/05/25 | 0,00 |
| NTN-B 15/05/2025 | S-IPCA | 100,00 | 6,00 | 5,43 | BRAM FI RF IMA-B 5 | 08/01/20 | 15/05/25 | 0,01 |
| NTN-B 15/05/2025 | S-IPCA | 100,00 | 6,00 | 5,43 | BRAM FI RF IMA B | 08/01/20 | 15/05/25 | 0,00 |
| NTN-B 15/05/2025 | S-IPCA | 100,00 | 6,00 | 5,44 | ETF BRAD IMA-B INDIC | 08/01/20 | 15/05/25 | 0,00 |
| NTN-B 15/05/2025 | S-IPCA | 100,00 | 6,00 | 5,46 | BRAM FI RF IMA B | 08/01/20 | 15/05/25 | 0,00 |
| NTN-B 15/05/2025 | S-IPCA | 100,00 | 6,00 | 5,46 | BRAM FI RF IMA Geral | 08/01/20 | 15/05/25 | 0,00 |
| NTN-B 15/05/2025 | S-IPCA | 100,00 | 6,00 | 5,46 | BRAM FI RF VOLGA | 08/01/20 | 15/05/25 | 0,34 |
| NTN-B 15/05/2025 | S-IPCA | 100,00 | 6,00 | 5,46 | BRAM INSTITUCIONAL FI RF IMA GERAL | 08/01/20 | 15/05/25 | 0,00 |
| NTN-B 15/05/2025 | S-IPCA | 100,00 | 6,00 | 5,46 | ETF BRAD IMA-B INDIC | 08/01/20 | 15/05/25 | 0,00 |

ANEXOS

COMPOSIÇÃO DA CARTEIRA DE TÍTULOS PÚBLICOS

| CARACTERÍSTICAS | INDEXADOR | % | TAXA EMISSÃO | TAXA AQUISIÇÃO | ORIGEM | EMISSÃO | VENCIMENTO | % PL |
|------------------|-----------|--------|--------------|----------------|------------------------------------|----------|------------|--------------|
| NTNB | | | | | | | | 29,37 |
| NTN-B 15/05/2025 | S-IPCA | 100,00 | 6,00 | 5,47 | BRAM INSTITUCIONAL FI RF IMA GERAL | 08/01/20 | 15/05/25 | 0,00 |
| NTN-B 15/05/2025 | S-IPCA | 100,00 | 6,00 | 5,51 | BRAM FI RF IMA B | 08/01/20 | 15/05/25 | 0,00 |
| NTN-B 15/05/2025 | S-IPCA | 100,00 | 6,00 | 5,51 | BRAM FI RF MULTI IV | 08/01/20 | 15/05/25 | 0,49 |
| NTN-B 15/05/2025 | S-IPCA | 100,00 | 6,00 | 5,51 | BRAM FI RF VOLGA | 08/01/20 | 15/05/25 | 0,98 |
| NTN-B 15/05/2025 | S-IPCA | 100,00 | 6,00 | 5,51 | BRAM FIM CREDITO PRIVADO MULTI | 08/01/20 | 15/05/25 | 0,05 |
| NTN-B 15/05/2025 | S-IPCA | 100,00 | 6,00 | 5,52 | BRAM FI RF IMA B | 08/01/20 | 15/05/25 | 0,00 |
| NTN-B 15/05/2025 | S-IPCA | 100,00 | 6,00 | 5,53 | BRAM FI RF IMA-B 5 | 08/01/20 | 15/05/25 | 0,02 |
| NTN-B 15/05/2025 | S-IPCA | 100,00 | 6,00 | 5,53 | BRAM FI RF IMA B | 08/01/20 | 15/05/25 | 0,00 |
| NTN-B 15/05/2025 | S-IPCA | 100,00 | 6,00 | 5,53 | BRAM FI RF MULTI IV | 08/01/20 | 15/05/25 | 0,32 |
| NTN-B 15/05/2025 | S-IPCA | 100,00 | 6,00 | 5,53 | BRAM FIM CREDITO PRIVADO MULTI | 08/01/20 | 15/05/25 | 0,04 |
| NTN-B 15/05/2025 | S-IPCA | 100,00 | 6,00 | 5,53 | BRAM INSTITUCIONAL FI RF IMA GERAL | 08/01/20 | 15/05/25 | 0,00 |
| NTN-B 15/05/2025 | S-IPCA | 100,00 | 6,00 | 5,53 | ETF BRAD IMA-B INDIC | 08/01/20 | 15/05/25 | 0,00 |
| NTN-B 15/05/2025 | S-IPCA | 100,00 | 6,00 | 5,54 | BRAM FI RF MULTI IV | 08/01/20 | 15/05/25 | 0,34 |
| NTN-B 15/05/2025 | S-IPCA | 100,00 | 6,00 | 5,54 | BRAM FI RF VOLGA | 08/01/20 | 15/05/25 | 0,34 |
| NTN-B 15/05/2025 | S-IPCA | 100,00 | 6,00 | 5,54 | BRAM FIM CREDITO PRIVADO MULTI | 08/01/20 | 15/05/25 | 0,05 |
| NTN-B 15/05/2025 | S-IPCA | 100,00 | 6,00 | 5,55 | BRAM FI RF IMA-B 5 | 08/01/20 | 15/05/25 | 0,03 |
| NTN-B 15/05/2025 | S-IPCA | 100,00 | 6,00 | 5,55 | BRAM FI RF IMA B | 08/01/20 | 15/05/25 | 0,00 |
| NTN-B 15/05/2025 | S-IPCA | 100,00 | 6,00 | 5,57 | BRAM FI RF IMA-B 5 | 08/01/20 | 15/05/25 | 0,07 |
| NTN-B 15/05/2025 | S-IPCA | 100,00 | 6,00 | 5,57 | BRAM FI RF IMA B | 08/01/20 | 15/05/25 | 0,00 |
| NTN-B 15/05/2025 | S-IPCA | 100,00 | 6,00 | 5,57 | BRAM FI RF IMA Geral | 08/01/20 | 15/05/25 | 0,00 |
| NTN-B 15/05/2025 | S-IPCA | 100,00 | 6,00 | 5,58 | BRAM INSTITUCIONAL FI RF IMA GERAL | 08/01/20 | 15/05/25 | 0,00 |
| NTN-B 15/05/2025 | S-IPCA | 100,00 | 6,00 | 5,59 | BRAM FI RF IMA-B 5 | 08/01/20 | 15/05/25 | 0,03 |
| NTN-B 15/05/2025 | S-IPCA | 100,00 | 6,00 | 5,59 | BRAM FI RF IMA Geral | 08/01/20 | 15/05/25 | 0,00 |
| NTN-B 15/05/2025 | S-IPCA | 100,00 | 6,00 | 5,60 | BRAM FI RF IMA B | 08/01/20 | 15/05/25 | 0,00 |
| NTN-B 15/05/2025 | S-IPCA | 100,00 | 6,00 | 5,61 | BRAM FI RF VOLGA | 08/01/20 | 15/05/25 | 0,33 |
| NTN-B 15/05/2025 | S-IPCA | 100,00 | 6,00 | 5,62 | BRAM FI RF IMA B | 08/01/20 | 15/05/25 | 0,00 |
| NTN-B 15/05/2025 | S-IPCA | 100,00 | 6,00 | 5,63 | BRAM FI RF IMA-B 5 | 08/01/20 | 15/05/25 | 0,01 |
| NTN-B 15/05/2025 | S-IPCA | 100,00 | 6,00 | 5,65 | BRAM FI RF IMA-B 5 | 08/01/20 | 15/05/25 | 0,02 |
| NTN-B 15/05/2025 | S-IPCA | 100,00 | 6,00 | 5,65 | BRAM FI RF MULTI IV | 08/01/20 | 15/05/25 | 0,44 |
| NTN-B 15/05/2025 | S-IPCA | 100,00 | 6,00 | 5,65 | BRAM FI RF VOLGA | 08/01/20 | 15/05/25 | 0,33 |
| NTN-B 15/05/2025 | S-IPCA | 100,00 | 6,00 | 5,65 | BRAM FIM CREDITO PRIVADO MULTI | 08/01/20 | 15/05/25 | 0,06 |
| NTN-B 15/05/2025 | S-IPCA | 100,00 | 6,00 | 5,66 | ETF BRAD IMA-B INDIC | 08/01/20 | 15/05/25 | 0,00 |
| NTN-B 15/05/2025 | S-IPCA | 100,00 | 6,00 | 5,67 | BRAM FI RF IMA-B 5 | 08/01/20 | 15/05/25 | 0,23 |
| NTN-B 15/05/2025 | S-IPCA | 100,00 | 6,00 | 5,67 | BRAM FI RF IMA B | 08/01/20 | 15/05/25 | 0,00 |
| NTN-B 15/05/2025 | S-IPCA | 100,00 | 6,00 | 5,68 | BRAM FI RF IMA-B 5 | 08/01/20 | 15/05/25 | 0,05 |
| NTN-B 15/05/2025 | S-IPCA | 100,00 | 6,00 | 5,68 | BRAM FI RF IMA B | 08/01/20 | 15/05/25 | 0,00 |
| NTN-B 15/05/2025 | S-IPCA | 100,00 | 6,00 | 5,68 | ETF BRAD IMA-B INDIC | 08/01/20 | 15/05/25 | 0,00 |

ANEXOS

COMPOSIÇÃO DA CARTEIRA DE TÍTULOS PÚBLICOS

| CARACTERÍSTICAS | INDEXADOR | % | TAXA EMISSÃO | TAXA AQUISIÇÃO | ORIGEM | EMISSÃO | VENCIMENTO | % PL |
|------------------|-----------|--------|--------------|----------------|------------------------------------|----------|------------|--------------|
| NTNB | | | | | | | | 29,37 |
| NTN-B 15/05/2025 | S-IPCA | 100,00 | 6,00 | 5,69 | BRAM FI RF IMA B | 08/01/20 | 15/05/25 | 0,00 |
| NTN-B 15/05/2025 | S-IPCA | 100,00 | 6,00 | 5,70 | BRAM FI RF IMA-B 5 | 08/01/20 | 15/05/25 | 0,02 |
| NTN-B 15/05/2025 | S-IPCA | 100,00 | 6,00 | 5,70 | BRAM FI RF IMA B | 08/01/20 | 15/05/25 | 0,00 |
| NTN-B 15/05/2025 | S-IPCA | 100,00 | 6,00 | 5,72 | BRAM FI RF IMA-B 5 | 08/01/20 | 15/05/25 | 0,10 |
| NTN-B 15/05/2025 | S-IPCA | 100,00 | 6,00 | 5,73 | BRAM FI RF IMA-B 5 | 08/01/20 | 15/05/25 | 0,03 |
| NTN-B 15/05/2025 | S-IPCA | 100,00 | 6,00 | 5,73 | BRAM INSTITUCIONAL FI RF IMA GERAL | 08/01/20 | 15/05/25 | 0,00 |
| NTN-B 15/05/2025 | S-IPCA | 100,00 | 6,00 | 5,73 | ETF BRAD IMA-B INDIC | 08/01/20 | 15/05/25 | 0,00 |
| NTN-B 15/05/2025 | S-IPCA | 100,00 | 6,00 | 5,74 | BRAM FI RF IMA-B 5 | 08/01/20 | 15/05/25 | 0,09 |
| NTN-B 15/05/2025 | S-IPCA | 100,00 | 6,00 | 5,74 | BRAM FI RF IMA Geral | 08/01/20 | 15/05/25 | 0,00 |
| NTN-B 15/05/2025 | S-IPCA | 100,00 | 6,00 | 5,74 | ETF BRAD IMA-B INDIC | 08/01/20 | 15/05/25 | 0,00 |
| NTN-B 15/05/2025 | S-IPCA | 100,00 | 6,00 | 5,75 | BRAM FI RF IMA B | 08/01/20 | 15/05/25 | 0,00 |
| NTN-B 15/05/2025 | S-IPCA | 100,00 | 6,00 | 5,75 | BRAM INSTITUCIONAL FI RF IMA GERAL | 08/01/20 | 15/05/25 | 0,00 |
| NTN-B 15/05/2025 | S-IPCA | 100,00 | 6,00 | 5,75 | ETF BRAD IMA-B INDIC | 08/01/20 | 15/05/25 | 0,00 |
| NTN-B 15/05/2025 | S-IPCA | 100,00 | 6,00 | 5,76 | BRAM FI RF IMA-B 5 | 08/01/20 | 15/05/25 | 0,12 |
| NTN-B 15/05/2025 | S-IPCA | 100,00 | 6,00 | 5,76 | BRAM FI RF IMA B | 08/01/20 | 15/05/25 | 0,00 |
| NTN-B 15/05/2025 | S-IPCA | 100,00 | 6,00 | 5,77 | BRAM FI RF IMA B | 08/01/20 | 15/05/25 | 0,00 |
| NTN-B 15/05/2025 | S-IPCA | 100,00 | 6,00 | 5,78 | BRAM FI RF IMA-B 5 | 08/01/20 | 15/05/25 | 0,02 |
| NTN-B 15/05/2025 | S-IPCA | 100,00 | 6,00 | 5,78 | BRAM INSTITUCIONAL FI RF IMA GERAL | 08/01/20 | 15/05/25 | 0,00 |
| NTN-B 15/05/2025 | S-IPCA | 100,00 | 6,00 | 5,79 | BRAM FI RF IMA B | 08/01/20 | 15/05/25 | 0,00 |
| NTN-B 15/05/2025 | S-IPCA | 100,00 | 6,00 | 5,79 | ETF BRAD IMA-B INDIC | 08/01/20 | 15/05/25 | 0,00 |
| NTN-B 15/05/2025 | S-IPCA | 100,00 | 6,00 | 5,80 | BRAM FI RF IMA B | 08/01/20 | 15/05/25 | 0,00 |
| NTN-B 15/05/2025 | S-IPCA | 100,00 | 6,00 | 5,82 | BRAM FI RF IMA-B 5 | 08/01/20 | 15/05/25 | 0,06 |
| NTN-B 15/05/2025 | S-IPCA | 100,00 | 6,00 | 5,87 | BRAM FI RF IMA B | 08/01/20 | 15/05/25 | 0,00 |
| NTN-B 15/05/2025 | S-IPCA | 100,00 | 6,00 | 5,90 | BRAM FI RF IMA-B 5 | 08/01/20 | 15/05/25 | 0,40 |
| NTN-B 15/05/2025 | S-IPCA | 100,00 | 6,00 | 5,91 | BRAM FI RF IMA-B 5 | 08/01/20 | 15/05/25 | 0,71 |
| NTN-B 15/05/2025 | S-IPCA | 100,00 | 6,00 | 5,91 | BRAM FI RF IMA B | 08/01/20 | 15/05/25 | 0,00 |
| NTN-B 15/05/2025 | S-IPCA | 100,00 | 6,00 | 5,93 | ETF BRAD IMA-B INDIC | 08/01/20 | 15/05/25 | 0,00 |
| NTN-B 15/05/2025 | S-IPCA | 100,00 | 6,00 | 5,96 | BRAM FI RF IMA-B 5 | 08/01/20 | 15/05/25 | 0,04 |
| NTN-B 15/05/2025 | S-IPCA | 100,00 | 6,00 | 5,98 | BRAM FI RF IMA-B 5 | 08/01/20 | 15/05/25 | 0,04 |
| NTN-B 15/05/2025 | S-IPCA | 100,00 | 6,00 | 5,98 | BRAM FI RF IMA B | 08/01/20 | 15/05/25 | 0,00 |
| NTN-B 15/05/2025 | S-IPCA | 100,00 | 6,00 | 5,98 | BRAM FI RF IMA Geral | 08/01/20 | 15/05/25 | 0,00 |
| NTN-B 15/05/2025 | S-IPCA | 100,00 | 6,00 | 5,99 | BRAM FI RF IMA B | 08/01/20 | 15/05/25 | 0,00 |
| NTN-B 15/05/2025 | S-IPCA | 100,00 | 6,00 | 6,01 | BRAM FI RF IMA-B 5 | 08/01/20 | 15/05/25 | 0,05 |
| NTN-B 15/05/2025 | S-IPCA | 100,00 | 6,00 | 6,01 | BRAM FI RF IMA B | 08/01/20 | 15/05/25 | 0,00 |
| NTN-B 15/05/2025 | S-IPCA | 100,00 | 6,00 | 6,01 | ETF BRAD IMA-B INDIC | 08/01/20 | 15/05/25 | 0,00 |
| NTN-B 15/05/2025 | S-IPCA | 100,00 | 6,00 | 6,02 | BRAM FI RF IMA-B 5 | 08/01/20 | 15/05/25 | 0,04 |
| NTN-B 15/05/2025 | S-IPCA | 100,00 | 6,00 | 6,05 | BRAM FI RF IMA-B 5 | 08/01/20 | 15/05/25 | 0,26 |

ANEXOS

COMPOSIÇÃO DA CARTEIRA DE TÍTULOS PÚBLICOS

| CARACTERÍSTICAS | INDEXADOR | % | TAXA EMISSÃO | TAXA AQUISIÇÃO | ORIGEM | EMISSÃO | VENCIMENTO | % PL |
|------------------|-----------|--------|--------------|----------------|------------------------------------|----------|------------|--------------|
| NTNB | | | | | | | | 29,37 |
| NTN-B 15/05/2025 | S-IPCA | 100,00 | 6,00 | 6,06 | BRAM FI RF IMA B | 08/01/20 | 15/05/25 | 0,00 |
| NTN-B 15/05/2025 | S-IPCA | 100,00 | 6,00 | 6,07 | BRAM FI RF IMA B | 08/01/20 | 15/05/25 | 0,00 |
| NTN-B 15/05/2025 | S-IPCA | 100,00 | 6,00 | 6,09 | BRAM FI RF IMA B | 08/01/20 | 15/05/25 | 0,00 |
| NTN-B 15/05/2025 | S-IPCA | 100,00 | 6,00 | 6,12 | BRAM FI RF IMA-B 5 | 08/01/20 | 15/05/25 | 0,03 |
| NTN-B 15/05/2025 | S-IPCA | 100,00 | 6,00 | 6,12 | BRAM FI RF IMA B | 08/01/20 | 15/05/25 | 0,00 |
| NTN-B 15/05/2025 | S-IPCA | 100,00 | 6,00 | 6,13 | BRAM FI RF IMA-B 5 | 08/01/20 | 15/05/25 | 0,10 |
| NTN-B 15/05/2025 | S-IPCA | 100,00 | 6,00 | 6,13 | ETF BRAD IMA-B INDIC | 08/01/20 | 15/05/25 | 0,00 |
| NTN-B 15/05/2025 | S-IPCA | 100,00 | 6,00 | 6,15 | BRAM FI RF IMA-B 5 | 08/01/20 | 15/05/25 | 0,34 |
| NTN-B 15/05/2025 | S-IPCA | 100,00 | 6,00 | 6,15 | BRAM FI RF IMA B | 08/01/20 | 15/05/25 | 0,00 |
| NTN-B 15/05/2025 | S-IPCA | 100,00 | 6,00 | 6,16 | BRAM FI RF IMA B | 08/01/20 | 15/05/25 | 0,00 |
| NTN-B 15/05/2025 | S-IPCA | 100,00 | 6,00 | 6,16 | BRAM INSTITUCIONAL FI RF IMA GERAL | 08/01/20 | 15/05/25 | 0,00 |
| NTN-B 15/05/2025 | S-IPCA | 100,00 | 6,00 | 6,16 | ETF BRAD IMA-B INDIC | 08/01/20 | 15/05/25 | 0,00 |
| NTN-B 15/05/2025 | S-IPCA | 100,00 | 6,00 | 6,17 | BRAM FI RF IMA B | 08/01/20 | 15/05/25 | 0,00 |
| NTN-B 15/05/2025 | S-IPCA | 100,00 | 6,00 | 6,19 | BRAM FI RF IMA-B 5 | 08/01/20 | 15/05/25 | 0,05 |
| NTN-B 15/05/2025 | S-IPCA | 100,00 | 6,00 | 6,20 | BRAM FI RF IMA-B 5 | 08/01/20 | 15/05/25 | 0,02 |
| NTN-B 15/05/2025 | S-IPCA | 100,00 | 6,00 | 6,20 | ETF BRAD IMA-B INDIC | 08/01/20 | 15/05/25 | 0,00 |
| NTN-B 15/05/2025 | S-IPCA | 100,00 | 6,00 | 6,21 | ETF BRAD IMA-B INDIC | 08/01/20 | 15/05/25 | 0,00 |
| NTN-B 15/05/2025 | S-IPCA | 100,00 | 6,00 | 6,23 | BRAM FI RF IMA-B 5 | 08/01/20 | 15/05/25 | 0,16 |
| NTN-B 15/05/2025 | S-IPCA | 100,00 | 6,00 | 6,23 | ETF BRAD IMA-B INDIC | 08/01/20 | 15/05/25 | 0,00 |
| NTN-B 15/05/2025 | S-IPCA | 100,00 | 6,00 | 6,25 | BRAM FI RF IMA-B 5 | 08/01/20 | 15/05/25 | 0,24 |
| NTN-B 15/05/2025 | S-IPCA | 100,00 | 6,00 | 6,26 | BRAM FI RF IMA B | 08/01/20 | 15/05/25 | 0,00 |
| NTN-B 15/05/2025 | S-IPCA | 100,00 | 6,00 | 6,35 | BRAM FI RF IMA-B 5 | 08/01/20 | 15/05/25 | 0,05 |
| NTN-B 15/05/2025 | S-IPCA | 100,00 | 6,00 | 6,46 | ETF BRAD IMA-B INDIC | 08/01/20 | 15/05/25 | 0,00 |
| NTN-B 15/05/2025 | S-IPCA | 100,00 | 6,00 | 6,53 | BRAM INSTITUCIONAL FI RF IMA GERAL | 08/01/20 | 15/05/25 | 0,00 |
| NTN-B 15/05/2025 | S-IPCA | 100,00 | 6,00 | 6,54 | BRAM FI RF IMA-B 5 | 08/01/20 | 15/05/25 | 0,04 |
| NTN-B 15/05/2025 | S-IPCA | 100,00 | 6,00 | 6,56 | ETF BRAD IMA-B INDIC | 08/01/20 | 15/05/25 | 0,00 |
| NTN-B 15/05/2025 | S-IPCA | 100,00 | 6,00 | 6,61 | BRAM FI RF IMA-B 5 | 08/01/20 | 15/05/25 | 0,07 |
| NTN-B 15/05/2027 | S-IPCA | 100,00 | 6,00 | 4,99 | ETF BRAD IMA-B INDIC | 12/01/22 | 15/05/27 | 0,00 |
| NTN-B 15/05/2027 | S-IPCA | 100,00 | 6,00 | 5,00 | BRAM FI RF IMA-B 5 | 12/01/22 | 15/05/27 | 0,02 |
| NTN-B 15/05/2027 | S-IPCA | 100,00 | 6,00 | 5,00 | BRAM FI RF IMA B | 12/01/22 | 15/05/27 | 0,00 |
| NTN-B 15/05/2027 | S-IPCA | 100,00 | 6,00 | 5,07 | BRAM FI RF IMA-B 5 | 12/01/22 | 15/05/27 | 0,00 |
| NTN-B 15/05/2027 | S-IPCA | 100,00 | 6,00 | 5,07 | BRAM FI RF IMA B | 12/01/22 | 15/05/27 | 0,00 |
| NTN-B 15/05/2027 | S-IPCA | 100,00 | 6,00 | 5,11 | BRAM FI RF IMA B | 12/01/22 | 15/05/27 | 0,00 |
| NTN-B 15/05/2027 | S-IPCA | 100,00 | 6,00 | 5,11 | BRAM FI RF IMA Geral | 12/01/22 | 15/05/27 | 0,00 |
| NTN-B 15/05/2027 | S-IPCA | 100,00 | 6,00 | 5,13 | BRAM FI RF IMA-B 5 | 12/01/22 | 15/05/27 | 0,01 |
| NTN-B 15/05/2027 | S-IPCA | 100,00 | 6,00 | 5,13 | BRAM FI RF IMA B | 12/01/22 | 15/05/27 | 0,00 |
| NTN-B 15/05/2027 | S-IPCA | 100,00 | 6,00 | 5,21 | BRAM FI RF IMA B | 12/01/22 | 15/05/27 | 0,00 |

ANEXOS

COMPOSIÇÃO DA CARTEIRA DE TÍTULOS PÚBLICOS

| CARACTERÍSTICAS | INDEXADOR | % | TAXA EMISSÃO | TAXA AQUISIÇÃO | ORIGEM | EMIÇÃO | VENCIMENTO | % PL |
|------------------|-----------|--------|--------------|----------------|------------------------------------|----------|------------|--------------|
| NTNB | | | | | | | | 29,37 |
| NTN-B 15/05/2027 | S-IPCA | 100,00 | 6,00 | 5,24 | BRAM FI RF IMA B | 12/01/22 | 15/05/27 | 0,00 |
| NTN-B 15/05/2027 | S-IPCA | 100,00 | 6,00 | 5,25 | BRAM FI RF IMA B | 12/01/22 | 15/05/27 | 0,00 |
| NTN-B 15/05/2027 | S-IPCA | 100,00 | 6,00 | 5,25 | BRAM FI RF IMA Geral | 12/01/22 | 15/05/27 | 0,00 |
| NTN-B 15/05/2027 | S-IPCA | 100,00 | 6,00 | 5,26 | BRAM FI RF IMA-B 5 | 12/01/22 | 15/05/27 | 0,03 |
| NTN-B 15/05/2027 | S-IPCA | 100,00 | 6,00 | 5,26 | BRAM FI RF IMA Geral | 12/01/22 | 15/05/27 | 0,00 |
| NTN-B 15/05/2027 | S-IPCA | 100,00 | 6,00 | 5,27 | BRAM FI RF IMA B | 12/01/22 | 15/05/27 | 0,00 |
| NTN-B 15/05/2027 | S-IPCA | 100,00 | 6,00 | 5,27 | BRAM FI RF IMA Geral | 12/01/22 | 15/05/27 | 0,00 |
| NTN-B 15/05/2027 | S-IPCA | 100,00 | 6,00 | 5,27 | BRAM INSTITUCIONAL FI RF IMA GERAL | 12/01/22 | 15/05/27 | 0,00 |
| NTN-B 15/05/2027 | S-IPCA | 100,00 | 6,00 | 5,27 | ETF BRAD IMA-B INDIC | 12/01/22 | 15/05/27 | 0,00 |
| NTN-B 15/05/2027 | S-IPCA | 100,00 | 6,00 | 5,28 | BRAM FI RF IMA-B 5 | 12/01/22 | 15/05/27 | 0,02 |
| NTN-B 15/05/2027 | S-IPCA | 100,00 | 6,00 | 5,28 | BRAM INSTITUCIONAL FI RF IMA GERAL | 12/01/22 | 15/05/27 | 0,00 |
| NTN-B 15/05/2027 | S-IPCA | 100,00 | 6,00 | 5,29 | BRAM FI RF IMA-B 5 | 12/01/22 | 15/05/27 | 0,04 |
| NTN-B 15/05/2027 | S-IPCA | 100,00 | 6,00 | 5,29 | BRAM FI RF IMA B | 12/01/22 | 15/05/27 | 0,00 |
| NTN-B 15/05/2027 | S-IPCA | 100,00 | 6,00 | 5,30 | BRAM FI RF IMA-B 5 | 12/01/22 | 15/05/27 | 0,05 |
| NTN-B 15/05/2027 | S-IPCA | 100,00 | 6,00 | 5,30 | BRAM FI RF IMA Geral | 12/01/22 | 15/05/27 | 0,00 |
| NTN-B 15/05/2027 | S-IPCA | 100,00 | 6,00 | 5,31 | BRAM FI RF IMA B | 12/01/22 | 15/05/27 | 0,00 |
| NTN-B 15/05/2027 | S-IPCA | 100,00 | 6,00 | 5,32 | BRAM FI RF IMA-B 5 | 12/01/22 | 15/05/27 | 0,03 |
| NTN-B 15/05/2027 | S-IPCA | 100,00 | 6,00 | 5,32 | BRAM FI RF IMA B | 12/01/22 | 15/05/27 | 0,00 |
| NTN-B 15/05/2027 | S-IPCA | 100,00 | 6,00 | 5,32 | BRAM FI RF IMA Geral | 12/01/22 | 15/05/27 | 0,00 |
| NTN-B 15/05/2027 | S-IPCA | 100,00 | 6,00 | 5,33 | BRAM FI RF IMA-B 5 | 12/01/22 | 15/05/27 | 0,09 |
| NTN-B 15/05/2027 | S-IPCA | 100,00 | 6,00 | 5,33 | BRAM FI RF IMA B | 12/01/22 | 15/05/27 | 0,00 |
| NTN-B 15/05/2027 | S-IPCA | 100,00 | 6,00 | 5,33 | BRAM FI RF IMA Geral | 12/01/22 | 15/05/27 | 0,00 |
| NTN-B 15/05/2027 | S-IPCA | 100,00 | 6,00 | 5,35 | BRAM FI RF IMA-B 5 | 12/01/22 | 15/05/27 | 0,05 |
| NTN-B 15/05/2027 | S-IPCA | 100,00 | 6,00 | 5,35 | BRAM FI RF IMA B | 12/01/22 | 15/05/27 | 0,00 |
| NTN-B 15/05/2027 | S-IPCA | 100,00 | 6,00 | 5,35 | BRAM FI RF IMA Geral | 12/01/22 | 15/05/27 | 0,00 |
| NTN-B 15/05/2027 | S-IPCA | 100,00 | 6,00 | 5,36 | BRAM FI RF IMA-B 5 | 12/01/22 | 15/05/27 | 0,40 |
| NTN-B 15/05/2027 | S-IPCA | 100,00 | 6,00 | 5,36 | BRAM FI RF IMA B | 12/01/22 | 15/05/27 | 0,00 |
| NTN-B 15/05/2027 | S-IPCA | 100,00 | 6,00 | 5,36 | BRAM FI RF IMA Geral | 12/01/22 | 15/05/27 | 0,00 |
| NTN-B 15/05/2027 | S-IPCA | 100,00 | 6,00 | 5,38 | ETF BRAD IMA-B INDIC | 12/01/22 | 15/05/27 | 0,00 |
| NTN-B 15/05/2027 | S-IPCA | 100,00 | 6,00 | 5,39 | BRAM FI RF IMA B | 12/01/22 | 15/05/27 | 0,00 |
| NTN-B 15/05/2027 | S-IPCA | 100,00 | 6,00 | 5,39 | BRAM INSTITUCIONAL FI RF IMA GERAL | 12/01/22 | 15/05/27 | 0,00 |
| NTN-B 15/05/2027 | S-IPCA | 100,00 | 6,00 | 5,40 | BRAM FI RF IMA-B 5 | 12/01/22 | 15/05/27 | 0,01 |
| NTN-B 15/05/2027 | S-IPCA | 100,00 | 6,00 | 5,40 | BRAM FI RF IMA Geral | 12/01/22 | 15/05/27 | 0,00 |
| NTN-B 15/05/2027 | S-IPCA | 100,00 | 6,00 | 5,42 | BRAM FI RF IMA-B 5 | 12/01/22 | 15/05/27 | 0,03 |
| NTN-B 15/05/2027 | S-IPCA | 100,00 | 6,00 | 5,42 | BRAM FI RF IMA B | 12/01/22 | 15/05/27 | 0,00 |
| NTN-B 15/05/2027 | S-IPCA | 100,00 | 6,00 | 5,42 | BRAM FI RF IMA Geral | 12/01/22 | 15/05/27 | 0,00 |
| NTN-B 15/05/2027 | S-IPCA | 100,00 | 6,00 | 5,44 | BRAM FI RF IMA-B 5 | 12/01/22 | 15/05/27 | 0,04 |

ANEXOS

COMPOSIÇÃO DA CARTEIRA DE TÍTULOS PÚBLICOS

| CARACTERÍSTICAS | INDEXADOR | % | TAXA EMISSÃO | TAXA AQUISIÇÃO | ORIGEM | EMISSÃO | VENCIMENTO | % PL |
|------------------|-----------|--------|--------------|----------------|------------------------------------|----------|------------|--------------|
| NTNB | | | | | | | | 29,37 |
| NTN-B 15/05/2027 | S-IPCA | 100,00 | 6,00 | 5,46 | BRAM FI RF IMA-B 5 | 12/01/22 | 15/05/27 | 0,12 |
| NTN-B 15/05/2027 | S-IPCA | 100,00 | 6,00 | 5,46 | BRAM FI RF IMA Geral | 12/01/22 | 15/05/27 | 0,00 |
| NTN-B 15/05/2027 | S-IPCA | 100,00 | 6,00 | 5,46 | BRAM INSTITUCIONAL FI RF IMA GERAL | 12/01/22 | 15/05/27 | 0,00 |
| NTN-B 15/05/2027 | S-IPCA | 100,00 | 6,00 | 5,46 | ETF BRAD IMA-B INDIC | 12/01/22 | 15/05/27 | 0,00 |
| NTN-B 15/05/2027 | S-IPCA | 100,00 | 6,00 | 5,47 | BRAM FI RF IMA Geral | 12/01/22 | 15/05/27 | 0,00 |
| NTN-B 15/05/2027 | S-IPCA | 100,00 | 6,00 | 5,50 | BRAM FI RF IMA-B 5 | 12/01/22 | 15/05/27 | 0,10 |
| NTN-B 15/05/2027 | S-IPCA | 100,00 | 6,00 | 5,50 | BRAM FI RF IMA B | 12/01/22 | 15/05/27 | 0,00 |
| NTN-B 15/05/2027 | S-IPCA | 100,00 | 6,00 | 5,54 | BRAM FI RF IMA B | 12/01/22 | 15/05/27 | 0,00 |
| NTN-B 15/05/2027 | S-IPCA | 100,00 | 6,00 | 5,56 | BRAM FI RF IMA-B 5 | 12/01/22 | 15/05/27 | 0,00 |
| NTN-B 15/05/2027 | S-IPCA | 100,00 | 6,00 | 5,57 | BRAM FI RF IMA Geral | 12/01/22 | 15/05/27 | 0,00 |
| NTN-B 15/05/2027 | S-IPCA | 100,00 | 6,00 | 5,58 | BRAM FI RF IMA Geral | 12/01/22 | 15/05/27 | 0,00 |
| NTN-B 15/05/2027 | S-IPCA | 100,00 | 6,00 | 5,58 | BRAM INSTITUCIONAL FI RF IMA GERAL | 12/01/22 | 15/05/27 | 0,00 |
| NTN-B 15/05/2027 | S-IPCA | 100,00 | 6,00 | 5,59 | BRAM FI RF IMA B | 12/01/22 | 15/05/27 | 0,00 |
| NTN-B 15/05/2027 | S-IPCA | 100,00 | 6,00 | 5,60 | BRAM FI RF IMA B | 12/01/22 | 15/05/27 | 0,00 |
| NTN-B 15/05/2027 | S-IPCA | 100,00 | 6,00 | 5,61 | BRAM FI RF IMA B | 12/01/22 | 15/05/27 | 0,00 |
| NTN-B 15/05/2027 | S-IPCA | 100,00 | 6,00 | 5,63 | BRAM INSTITUCIONAL FI RF IMA GERAL | 12/01/22 | 15/05/27 | 0,00 |
| NTN-B 15/05/2027 | S-IPCA | 100,00 | 6,00 | 5,64 | BRAM FI RF IMA-B 5 | 12/01/22 | 15/05/27 | 0,02 |
| NTN-B 15/05/2027 | S-IPCA | 100,00 | 6,00 | 5,68 | BRAM FI RF IMA-B 5 | 12/01/22 | 15/05/27 | 0,03 |
| NTN-B 15/05/2027 | S-IPCA | 100,00 | 6,00 | 5,68 | ETF BRAD IMA-B INDIC | 12/01/22 | 15/05/27 | 0,00 |
| NTN-B 15/05/2027 | S-IPCA | 100,00 | 6,00 | 5,71 | BRAM FI RF IMA B | 12/01/22 | 15/05/27 | 0,00 |
| NTN-B 15/05/2027 | S-IPCA | 100,00 | 6,00 | 5,72 | BRAM FI RF IMA-B 5 | 12/01/22 | 15/05/27 | 0,01 |
| NTN-B 15/05/2027 | S-IPCA | 100,00 | 6,00 | 5,72 | BRAM FI RF MULTI IV | 12/01/22 | 15/05/27 | 0,18 |
| NTN-B 15/05/2027 | S-IPCA | 100,00 | 6,00 | 5,72 | BRAM FI RF VOLGA | 12/01/22 | 15/05/27 | 0,34 |
| NTN-B 15/05/2027 | S-IPCA | 100,00 | 6,00 | 5,72 | BRAM FIM CREDITO PRIVADO MULTI | 12/01/22 | 15/05/27 | 0,02 |
| NTN-B 15/05/2027 | S-IPCA | 100,00 | 6,00 | 5,73 | BRAM FI RF IMA-B 5 | 12/01/22 | 15/05/27 | 0,05 |
| NTN-B 15/05/2027 | S-IPCA | 100,00 | 6,00 | 5,73 | BRAM FI RF IMA B | 12/01/22 | 15/05/27 | 0,00 |
| NTN-B 15/05/2027 | S-IPCA | 100,00 | 6,00 | 5,73 | BRAM FI RF MULTI IV | 12/01/22 | 15/05/27 | 0,26 |
| NTN-B 15/05/2027 | S-IPCA | 100,00 | 6,00 | 5,73 | BRAM FIM CREDITO PRIVADO MULTI | 12/01/22 | 15/05/27 | 0,03 |
| NTN-B 15/05/2027 | S-IPCA | 100,00 | 6,00 | 5,73 | ETF BRAD IMA-B INDIC | 12/01/22 | 15/05/27 | 0,00 |
| NTN-B 15/05/2027 | S-IPCA | 100,00 | 6,00 | 5,74 | BRAM FI RF IMA-B 5 | 12/01/22 | 15/05/27 | 0,01 |
| NTN-B 15/05/2027 | S-IPCA | 100,00 | 6,00 | 5,74 | BRAM FI RF MULTI IV | 12/01/22 | 15/05/27 | 0,09 |
| NTN-B 15/05/2027 | S-IPCA | 100,00 | 6,00 | 5,74 | BRAM FI RF VOLGA | 12/01/22 | 15/05/27 | 0,17 |
| NTN-B 15/05/2027 | S-IPCA | 100,00 | 6,00 | 5,74 | BRAM FIM CREDITO PRIVADO MULTI | 12/01/22 | 15/05/27 | 0,01 |
| NTN-B 15/05/2027 | S-IPCA | 100,00 | 6,00 | 5,75 | BRAM FI RF IMA B | 12/01/22 | 15/05/27 | 0,00 |
| NTN-B 15/05/2027 | S-IPCA | 100,00 | 6,00 | 5,75 | BRAM FI RF IMA Geral | 12/01/22 | 15/05/27 | 0,00 |
| NTN-B 15/05/2027 | S-IPCA | 100,00 | 6,00 | 5,75 | BRAM INSTITUCIONAL FI RF IMA GERAL | 12/01/22 | 15/05/27 | 0,00 |
| NTN-B 15/05/2027 | S-IPCA | 100,00 | 6,00 | 5,76 | BRAM INSTITUCIONAL FI RF IMA GERAL | 12/01/22 | 15/05/27 | 0,00 |

ANEXOS

COMPOSIÇÃO DA CARTEIRA DE TÍTULOS PÚBLICOS

| CARACTERÍSTICAS | INDEXADOR | % | TAXA EMISSÃO | TAXA AQUISIÇÃO | ORIGEM | EMISSÃO | VENCIMENTO | % PL |
|------------------|-----------|--------|--------------|----------------|------------------------------------|----------|------------|--------------|
| NTNB | | | | | | | | 29,37 |
| NTN-B 15/05/2027 | S-IPCA | 100,00 | 6,00 | 5,86 | BRAM FI RF IMA-B 5 | 12/01/22 | 15/05/27 | 0,05 |
| NTN-B 15/05/2027 | S-IPCA | 100,00 | 6,00 | 5,88 | BRAM FI RF IMA-B 5 | 12/01/22 | 15/05/27 | 0,02 |
| NTN-B 15/05/2027 | S-IPCA | 100,00 | 6,00 | 5,88 | ETF BRAD IMA-B INDIC | 12/01/22 | 15/05/27 | 0,00 |
| NTN-B 15/05/2027 | S-IPCA | 100,00 | 6,00 | 5,90 | BRAM FI RF IMA B | 12/01/22 | 15/05/27 | 0,00 |
| NTN-B 15/05/2027 | S-IPCA | 100,00 | 6,00 | 5,92 | BRAM FI RF IMA B | 12/01/22 | 15/05/27 | 0,00 |
| NTN-B 15/05/2027 | S-IPCA | 100,00 | 6,00 | 5,96 | BRAM FI RF IMA B | 12/01/22 | 15/05/27 | 0,00 |
| NTN-B 15/05/2027 | S-IPCA | 100,00 | 6,00 | 5,97 | BRAM FI RF IMA-B 5 | 12/01/22 | 15/05/27 | 0,03 |
| NTN-B 15/05/2027 | S-IPCA | 100,00 | 6,00 | 5,97 | BRAM FI RF IMA B | 12/01/22 | 15/05/27 | 0,00 |
| NTN-B 15/05/2027 | S-IPCA | 100,00 | 6,00 | 5,97 | ETF BRAD IMA-B INDIC | 12/01/22 | 15/05/27 | 0,00 |
| NTN-B 15/05/2027 | S-IPCA | 100,00 | 6,00 | 5,98 | BRAM FI RF IMA-B 5 | 12/01/22 | 15/05/27 | 0,04 |
| NTN-B 15/05/2027 | S-IPCA | 100,00 | 6,00 | 5,99 | BRAM FI RF IMA B | 12/01/22 | 15/05/27 | 0,00 |
| NTN-B 15/05/2027 | S-IPCA | 100,00 | 6,00 | 6,02 | BRAM FI RF IMA B | 12/01/22 | 15/05/27 | 0,00 |
| NTN-B 15/05/2027 | S-IPCA | 100,00 | 6,00 | 6,05 | BRAM FI RF IMA-B 5 | 12/01/22 | 15/05/27 | 0,47 |
| NTN-B 15/05/2027 | S-IPCA | 100,00 | 6,00 | 6,05 | BRAM FI RF IMA B | 12/01/22 | 15/05/27 | 0,00 |
| NTN-B 15/05/2027 | S-IPCA | 100,00 | 6,00 | 6,05 | BRAM FI RF IMA Geral | 12/01/22 | 15/05/27 | 0,00 |
| NTN-B 15/05/2027 | S-IPCA | 100,00 | 6,00 | 6,05 | BRAM INSTITUCIONAL FI RF IMA GERAL | 12/01/22 | 15/05/27 | 0,00 |
| NTN-B 15/05/2027 | S-IPCA | 100,00 | 6,00 | 6,05 | ETF BRAD IMA-B INDIC | 12/01/22 | 15/05/27 | 0,00 |
| NTN-B 15/05/2027 | S-IPCA | 100,00 | 6,00 | 6,06 | BRAM FI RF IMA-B 5 | 12/01/22 | 15/05/27 | 0,03 |
| NTN-B 15/05/2027 | S-IPCA | 100,00 | 6,00 | 6,07 | BRAM FI RF IMA Geral | 12/01/22 | 15/05/27 | 0,00 |
| NTN-B 15/05/2027 | S-IPCA | 100,00 | 6,00 | 6,08 | BRAM FI RF IMA-B 5 | 12/01/22 | 15/05/27 | 0,02 |
| NTN-B 15/05/2027 | S-IPCA | 100,00 | 6,00 | 6,08 | BRAM FI RF IMA B | 12/01/22 | 15/05/27 | 0,00 |
| NTN-B 15/05/2027 | S-IPCA | 100,00 | 6,00 | 6,08 | ETF BRAD IMA-B INDIC | 12/01/22 | 15/05/27 | 0,00 |
| NTN-B 15/05/2027 | S-IPCA | 100,00 | 6,00 | 6,12 | BRAM FI RF IMA-B 5 | 12/01/22 | 15/05/27 | 0,10 |
| NTN-B 15/05/2027 | S-IPCA | 100,00 | 6,00 | 6,14 | BRAM FI RF IMA-B 5 | 12/01/22 | 15/05/27 | 0,26 |
| NTN-B 15/05/2027 | S-IPCA | 100,00 | 6,00 | 6,16 | BRAM FI RF IMA-B 5 | 12/01/22 | 15/05/27 | 0,00 |
| NTN-B 15/05/2027 | S-IPCA | 100,00 | 6,00 | 6,16 | BRAM FI RF IMA B | 12/01/22 | 15/05/27 | 0,00 |
| NTN-B 15/05/2027 | S-IPCA | 100,00 | 6,00 | 6,16 | BRAM FI RF MULTI IV | 12/01/22 | 15/05/27 | 0,10 |
| NTN-B 15/05/2027 | S-IPCA | 100,00 | 6,00 | 6,16 | BRAM FI RF VOLGA | 12/01/22 | 15/05/27 | 0,18 |
| NTN-B 15/05/2027 | S-IPCA | 100,00 | 6,00 | 6,16 | BRAM FIM CREDITO PRIVADO MULTI | 12/01/22 | 15/05/27 | 0,01 |
| NTN-B 15/05/2027 | S-IPCA | 100,00 | 6,00 | 6,18 | BRAM FI RF MULTI IV | 12/01/22 | 15/05/27 | 0,10 |
| NTN-B 15/05/2027 | S-IPCA | 100,00 | 6,00 | 6,18 | BRAM FI RF VOLGA | 12/01/22 | 15/05/27 | 0,18 |
| NTN-B 15/05/2027 | S-IPCA | 100,00 | 6,00 | 6,18 | BRAM FIM CREDITO PRIVADO MULTI | 12/01/22 | 15/05/27 | 0,01 |
| NTN-B 15/05/2027 | S-IPCA | 100,00 | 6,00 | 6,21 | BRAM FI RF IMA B | 12/01/22 | 15/05/27 | 0,00 |
| NTN-B 15/05/2027 | S-IPCA | 100,00 | 6,00 | 6,25 | ETF BRAD IMA-B INDIC | 12/01/22 | 15/05/27 | 0,00 |
| NTN-B 15/05/2027 | S-IPCA | 100,00 | 6,00 | 6,27 | BRAM FI RF IMA B | 12/01/22 | 15/05/27 | 0,00 |
| NTN-B 15/05/2027 | S-IPCA | 100,00 | 6,00 | 6,27 | BRAM FI RF IMA Geral | 12/01/22 | 15/05/27 | 0,00 |
| NTN-B 15/05/2027 | S-IPCA | 100,00 | 6,00 | 6,30 | BRAM FI RF IMA-B 5 | 12/01/22 | 15/05/27 | 0,02 |

ANEXOS

COMPOSIÇÃO DA CARTEIRA DE TÍTULOS PÚBLICOS

| CARACTERÍSTICAS | INDEXADOR | % | TAXA EMISSÃO | TAXA AQUISIÇÃO | ORIGEM | EMISSÃO | VENCIMENTO | % PL |
|------------------|-----------|--------|--------------|----------------|------------------------------------|----------|------------|--------------|
| NTNB | | | | | | | | 29,37 |
| NTN-B 15/05/2027 | S-IPCA | 100,00 | 6,00 | 6,33 | BRAM FI RF IMA B | 12/01/22 | 15/05/27 | 0,00 |
| NTN-B 15/05/2027 | S-IPCA | 100,00 | 6,00 | 6,43 | BRAM FI RF IMA B | 12/01/22 | 15/05/27 | 0,00 |
| NTN-B 15/05/2027 | S-IPCA | 100,00 | 6,00 | 6,43 | ETF BRAD IMA-B INDIC | 12/01/22 | 15/05/27 | 0,00 |
| NTN-B 15/05/2027 | S-IPCA | 100,00 | 6,00 | 6,47 | BRAM FI RF IMA-B 5 | 12/01/22 | 15/05/27 | 0,04 |
| NTN-B 15/05/2027 | S-IPCA | 100,00 | 6,00 | 6,47 | BRAM INSTITUCIONAL FI RF IMA GERAL | 12/01/22 | 15/05/27 | 0,00 |
| NTN-B 15/05/2027 | S-IPCA | 100,00 | 6,00 | 6,53 | BRAM FI RF IMA-B 5 | 12/01/22 | 15/05/27 | 0,18 |
| NTN-B 15/05/2027 | S-IPCA | 100,00 | 6,00 | 6,57 | BRAM FI RF IMA-B 5 | 12/01/22 | 15/05/27 | 0,03 |
| NTN-B 15/05/2027 | S-IPCA | 100,00 | 6,00 | 6,57 | ETF BRAD IMA-B INDIC | 12/01/22 | 15/05/27 | 0,00 |
| NTN-B 15/05/2029 | S-IPCA | 100,00 | 6,00 | 5,47 | BRAM FI RF IMA Geral | 15/01/24 | 15/05/29 | 0,00 |
| NTN-B 15/05/2029 | S-IPCA | 100,00 | 6,00 | 5,47 | BRAM INSTITUCIONAL FI RF IMA GERAL | 15/01/24 | 15/05/29 | 0,00 |
| NTN-B 15/05/2029 | S-IPCA | 100,00 | 6,00 | 5,58 | BRAM FI RF IMA B | 15/01/24 | 15/05/29 | 0,00 |
| NTN-B 15/05/2029 | S-IPCA | 100,00 | 6,00 | 5,58 | BRAM FI RF IMA Geral | 15/01/24 | 15/05/29 | 0,00 |
| NTN-B 15/05/2029 | S-IPCA | 100,00 | 6,00 | 5,78 | BRAM FI RF IMA B | 15/01/24 | 15/05/29 | 0,00 |
| NTN-B 15/05/2029 | S-IPCA | 100,00 | 6,00 | 5,80 | BRAM FI RF IMA-B 5 | 15/01/24 | 15/05/29 | 0,00 |
| NTN-B 15/05/2029 | S-IPCA | 100,00 | 6,00 | 5,98 | BRAM FI RF IMA-B 5 | 15/01/24 | 15/05/29 | 0,07 |
| NTN-B 15/05/2029 | S-IPCA | 100,00 | 6,00 | 5,98 | BRAM FI RF IMA B | 15/01/24 | 15/05/29 | 0,00 |
| NTN-B 15/05/2029 | S-IPCA | 100,00 | 6,00 | 6,05 | BRAM FI RF IMA B | 15/01/24 | 15/05/29 | 0,00 |
| NTN-B 15/05/2029 | S-IPCA | 100,00 | 6,00 | 6,09 | BRAM FI RF IMA-B 5 | 15/01/24 | 15/05/29 | 0,14 |
| NTN-B 15/05/2029 | S-IPCA | 100,00 | 6,00 | 6,09 | BRAM FI RF IMA B | 15/01/24 | 15/05/29 | 0,00 |
| NTN-B 15/05/2029 | S-IPCA | 100,00 | 6,00 | 6,09 | BRAM FI RF IMA Geral | 15/01/24 | 15/05/29 | 0,00 |
| NTN-B 15/05/2029 | S-IPCA | 100,00 | 6,00 | 6,09 | ETF BRAD IMA-B INDIC | 15/01/24 | 15/05/29 | 0,00 |
| NTN-B 15/05/2029 | S-IPCA | 100,00 | 6,00 | 6,16 | BRAM FI RF IMA B | 15/01/24 | 15/05/29 | 0,00 |
| NTN-B 15/05/2029 | S-IPCA | 100,00 | 6,00 | 6,17 | BRAM FI RF IMA-B 5 | 15/01/24 | 15/05/29 | 0,00 |
| NTN-B 15/05/2029 | S-IPCA | 100,00 | 6,00 | 6,17 | BRAM FI RF IMA B | 15/01/24 | 15/05/29 | 0,00 |
| NTN-B 15/05/2029 | S-IPCA | 100,00 | 6,00 | 6,24 | ETF BRAD IMA-B INDIC | 15/01/24 | 15/05/29 | 0,00 |
| NTN-B 15/05/2029 | S-IPCA | 100,00 | 6,00 | 6,38 | BRAM FI RF IMA B | 15/01/24 | 15/05/29 | 0,00 |
| NTN-B 15/05/2029 | S-IPCA | 100,00 | 6,00 | 6,41 | BRAM FI RF IMA B | 15/01/24 | 15/05/29 | 0,00 |
| NTN-B 15/05/2029 | S-IPCA | 100,00 | 6,00 | 6,41 | BRAM INSTITUCIONAL FI RF IMA GERAL | 15/01/24 | 15/05/29 | 0,00 |
| NTN-B 15/05/2029 | S-IPCA | 100,00 | 6,00 | 6,45 | BRAM FI RF IMA-B 5 | 15/01/24 | 15/05/29 | 0,15 |
| NTN-B 15/05/2029 | S-IPCA | 100,00 | 6,00 | 6,45 | BRAM FI RF IMA Geral | 15/01/24 | 15/05/29 | 0,00 |
| NTN-B 15/05/2029 | S-IPCA | 100,00 | 6,00 | 6,45 | ETF BRAD IMA-B INDIC | 15/01/24 | 15/05/29 | 0,00 |
| NTN-B 15/05/2033 | S-IPCA | 100,00 | 6,00 | 5,20 | BRAM FI RF IMA B | 04/01/23 | 15/05/33 | 0,00 |
| NTN-B 15/05/2033 | S-IPCA | 100,00 | 6,00 | 5,20 | BRAM FI RF IMA Geral | 04/01/23 | 15/05/33 | 0,00 |
| NTN-B 15/05/2033 | S-IPCA | 100,00 | 6,00 | 5,20 | BRAM FI RF IMAB 5 + | 04/01/23 | 15/05/33 | 0,00 |
| NTN-B 15/05/2033 | S-IPCA | 100,00 | 6,00 | 5,20 | BRAM INSTITUCIONAL FI RF IMA GERAL | 04/01/23 | 15/05/33 | 0,00 |
| NTN-B 15/05/2033 | S-IPCA | 100,00 | 6,00 | 5,20 | ETF BRAD IMA-B INDIC | 04/01/23 | 15/05/33 | 0,00 |
| NTN-B 15/05/2033 | S-IPCA | 100,00 | 6,00 | 5,22 | BRAM FI RF IMA B | 04/01/23 | 15/05/33 | 0,00 |

ANEXOS

COMPOSIÇÃO DA CARTEIRA DE TÍTULOS PÚBLICOS

| CARACTERÍSTICAS | INDEXADOR | % | TAXA EMISSÃO | TAXA AQUISIÇÃO | ORIGEM | EMISSÃO | VENCIMENTO | % PL |
|------------------|-----------|--------|--------------|----------------|------------------------------------|----------|------------|--------------|
| NTNB | | | | | | | | 29,37 |
| NTN-B 15/05/2033 | S-IPCA | 100,00 | 6,00 | 5,22 | BRAM FI RF IMA Geral | 04/01/23 | 15/05/33 | 0,00 |
| NTN-B 15/05/2033 | S-IPCA | 100,00 | 6,00 | 5,24 | BRAM FI RF IMAB 5 + | 04/01/23 | 15/05/33 | 0,00 |
| NTN-B 15/05/2033 | S-IPCA | 100,00 | 6,00 | 5,27 | BRAM FI RF IMA B | 04/01/23 | 15/05/33 | 0,00 |
| NTN-B 15/05/2033 | S-IPCA | 100,00 | 6,00 | 5,29 | BRAM FI RF IMA B | 04/01/23 | 15/05/33 | 0,00 |
| NTN-B 15/05/2033 | S-IPCA | 100,00 | 6,00 | 5,30 | BRAM INSTITUCIONAL FI RF IMA GERAL | 04/01/23 | 15/05/33 | 0,00 |
| NTN-B 15/05/2033 | S-IPCA | 100,00 | 6,00 | 5,31 | BRAM FI RF IMA Geral | 04/01/23 | 15/05/33 | 0,00 |
| NTN-B 15/05/2033 | S-IPCA | 100,00 | 6,00 | 5,31 | BRAM FI RF IMAB 5 + | 04/01/23 | 15/05/33 | 0,00 |
| NTN-B 15/05/2033 | S-IPCA | 100,00 | 6,00 | 5,32 | BRAM FI RF IMA B | 04/01/23 | 15/05/33 | 0,00 |
| NTN-B 15/05/2033 | S-IPCA | 100,00 | 6,00 | 5,33 | BRAM FI RF IMAB 5 + | 04/01/23 | 15/05/33 | 0,00 |
| NTN-B 15/05/2033 | S-IPCA | 100,00 | 6,00 | 5,34 | BRAM FI RF IMA B | 04/01/23 | 15/05/33 | 0,00 |
| NTN-B 15/05/2033 | S-IPCA | 100,00 | 6,00 | 5,34 | BRAM FI RF IMAB 5 + | 04/01/23 | 15/05/33 | 0,00 |
| NTN-B 15/05/2033 | S-IPCA | 100,00 | 6,00 | 5,35 | BRAM FI RF IMA B | 04/01/23 | 15/05/33 | 0,00 |
| NTN-B 15/05/2033 | S-IPCA | 100,00 | 6,00 | 5,35 | BRAM FI RF IMA Geral | 04/01/23 | 15/05/33 | 0,00 |
| NTN-B 15/05/2033 | S-IPCA | 100,00 | 6,00 | 5,35 | BRAM FI RF IMAB 5 + | 04/01/23 | 15/05/33 | 0,00 |
| NTN-B 15/05/2033 | S-IPCA | 100,00 | 6,00 | 5,35 | BRAM INSTITUCIONAL FI RF IMA GERAL | 04/01/23 | 15/05/33 | 0,00 |
| NTN-B 15/05/2033 | S-IPCA | 100,00 | 6,00 | 5,35 | ETF BRAD IMA-B INDIC | 04/01/23 | 15/05/33 | 0,00 |
| NTN-B 15/05/2033 | S-IPCA | 100,00 | 6,00 | 5,36 | BRAM FI RF IMAB 5 + | 04/01/23 | 15/05/33 | 0,00 |
| NTN-B 15/05/2033 | S-IPCA | 100,00 | 6,00 | 5,37 | BRAM FI RF IMA Geral | 04/01/23 | 15/05/33 | 0,00 |
| NTN-B 15/05/2033 | S-IPCA | 100,00 | 6,00 | 5,39 | BRAM FI RF IMA B | 04/01/23 | 15/05/33 | 0,00 |
| NTN-B 15/05/2033 | S-IPCA | 100,00 | 6,00 | 5,39 | BRAM FI RF IMAB 5 + | 04/01/23 | 15/05/33 | 0,00 |
| NTN-B 15/05/2033 | S-IPCA | 100,00 | 6,00 | 5,41 | BRAM FI RF IMA B | 04/01/23 | 15/05/33 | 0,00 |
| NTN-B 15/05/2033 | S-IPCA | 100,00 | 6,00 | 5,41 | BRAM FI RF IMA Geral | 04/01/23 | 15/05/33 | 0,00 |
| NTN-B 15/05/2033 | S-IPCA | 100,00 | 6,00 | 5,41 | BRAM FI RF IMAB 5 + | 04/01/23 | 15/05/33 | 0,00 |
| NTN-B 15/05/2033 | S-IPCA | 100,00 | 6,00 | 5,42 | BRAM FI RF IMA B | 04/01/23 | 15/05/33 | 0,00 |
| NTN-B 15/05/2033 | S-IPCA | 100,00 | 6,00 | 5,43 | BRAM FI RF IMA B | 04/01/23 | 15/05/33 | 0,00 |
| NTN-B 15/05/2033 | S-IPCA | 100,00 | 6,00 | 5,44 | BRAM FI RF IMAB 5 + | 04/01/23 | 15/05/33 | 0,00 |
| NTN-B 15/05/2033 | S-IPCA | 100,00 | 6,00 | 5,45 | BRAM FI RF IMA Geral | 04/01/23 | 15/05/33 | 0,00 |
| NTN-B 15/05/2033 | S-IPCA | 100,00 | 6,00 | 5,45 | ETF BRAD IMA-B INDIC | 04/01/23 | 15/05/33 | 0,00 |
| NTN-B 15/05/2033 | S-IPCA | 100,00 | 6,00 | 5,46 | BRAM FI RF IMA B | 04/01/23 | 15/05/33 | 0,00 |
| NTN-B 15/05/2033 | S-IPCA | 100,00 | 6,00 | 5,46 | BRAM FI RF IMAB 5 + | 04/01/23 | 15/05/33 | 0,00 |
| NTN-B 15/05/2033 | S-IPCA | 100,00 | 6,00 | 5,46 | BRAM INSTITUCIONAL FI RF IMA GERAL | 04/01/23 | 15/05/33 | 0,00 |
| NTN-B 15/05/2033 | S-IPCA | 100,00 | 6,00 | 5,46 | ETF BRAD IMA-B INDIC | 04/01/23 | 15/05/33 | 0,00 |
| NTN-B 15/05/2033 | S-IPCA | 100,00 | 6,00 | 5,47 | BRAM FI RF IMA B | 04/01/23 | 15/05/33 | 0,00 |
| NTN-B 15/05/2033 | S-IPCA | 100,00 | 6,00 | 5,50 | BRAM FI RF IMA B | 04/01/23 | 15/05/33 | 0,00 |
| NTN-B 15/05/2033 | S-IPCA | 100,00 | 6,00 | 5,50 | BRAM FI RF IMA Geral | 04/01/23 | 15/05/33 | 0,00 |
| NTN-B 15/05/2033 | S-IPCA | 100,00 | 6,00 | 5,50 | BRAM FI RF IMAB 5 + | 04/01/23 | 15/05/33 | 0,00 |
| NTN-B 15/05/2033 | S-IPCA | 100,00 | 6,00 | 5,50 | BRAM INSTITUCIONAL FI RF IMA GERAL | 04/01/23 | 15/05/33 | 0,00 |

ANEXOS

COMPOSIÇÃO DA CARTEIRA DE TÍTULOS PÚBLICOS

| CARACTERÍSTICAS | INDEXADOR | % | TAXA EMISSÃO | TAXA AQUISIÇÃO | ORIGEM | EMIÇÃO | VENCIMENTO | % PL |
|------------------|-----------|--------|--------------|----------------|------------------------------------|----------|------------|--------------|
| NTNB | | | | | | | | 29,37 |
| NTN-B 15/05/2033 | S-IPCA | 100,00 | 6,00 | 5,51 | BRAM FI RF IMA B | 04/01/23 | 15/05/33 | 0,00 |
| NTN-B 15/05/2033 | S-IPCA | 100,00 | 6,00 | 5,51 | BRAM FI RF IMA Geral | 04/01/23 | 15/05/33 | 0,00 |
| NTN-B 15/05/2033 | S-IPCA | 100,00 | 6,00 | 5,51 | BRAM FI RF IMAB 5 + | 04/01/23 | 15/05/33 | 0,00 |
| NTN-B 15/05/2033 | S-IPCA | 100,00 | 6,00 | 5,51 | BRAM INSTITUCIONAL FI RF IMA GERAL | 04/01/23 | 15/05/33 | 0,00 |
| NTN-B 15/05/2033 | S-IPCA | 100,00 | 6,00 | 5,51 | ETF BRAD IMA-B INDIC | 04/01/23 | 15/05/33 | 0,00 |
| NTN-B 15/05/2033 | S-IPCA | 100,00 | 6,00 | 5,52 | BRAM FI RF IMA B | 04/01/23 | 15/05/33 | 0,00 |
| NTN-B 15/05/2033 | S-IPCA | 100,00 | 6,00 | 5,52 | BRAM FI RF IMAB 5 + | 04/01/23 | 15/05/33 | 0,00 |
| NTN-B 15/05/2033 | S-IPCA | 100,00 | 6,00 | 5,53 | BRAM FI RF IMA B | 04/01/23 | 15/05/33 | 0,00 |
| NTN-B 15/05/2033 | S-IPCA | 100,00 | 6,00 | 5,55 | BRAM FI RF IMA B | 04/01/23 | 15/05/33 | 0,00 |
| NTN-B 15/05/2033 | S-IPCA | 100,00 | 6,00 | 5,55 | BRAM FI RF IMA Geral | 04/01/23 | 15/05/33 | 0,00 |
| NTN-B 15/05/2033 | S-IPCA | 100,00 | 6,00 | 5,55 | BRAM FI RF IMAB 5 + | 04/01/23 | 15/05/33 | 0,00 |
| NTN-B 15/05/2033 | S-IPCA | 100,00 | 6,00 | 5,56 | BRAM FI RF IMA Geral | 04/01/23 | 15/05/33 | 0,00 |
| NTN-B 15/05/2033 | S-IPCA | 100,00 | 6,00 | 5,56 | BRAM FI RF IMAB 5 + | 04/01/23 | 15/05/33 | 0,00 |
| NTN-B 15/05/2033 | S-IPCA | 100,00 | 6,00 | 5,56 | ETF BRAD IMA-B INDIC | 04/01/23 | 15/05/33 | 0,00 |
| NTN-B 15/05/2033 | S-IPCA | 100,00 | 6,00 | 5,58 | BRAM FI RF IMAB 5 + | 04/01/23 | 15/05/33 | 0,00 |
| NTN-B 15/05/2033 | S-IPCA | 100,00 | 6,00 | 5,59 | BRAM FI RF IMA B | 04/01/23 | 15/05/33 | 0,00 |
| NTN-B 15/05/2033 | S-IPCA | 100,00 | 6,00 | 5,60 | BRAM FI RF IMAB 5 + | 04/01/23 | 15/05/33 | 0,00 |
| NTN-B 15/05/2033 | S-IPCA | 100,00 | 6,00 | 5,63 | BRAM FI RF IMAB 5 + | 04/01/23 | 15/05/33 | 0,00 |
| NTN-B 15/05/2033 | S-IPCA | 100,00 | 6,00 | 5,65 | BRAM FI RF IMA B | 04/01/23 | 15/05/33 | 0,00 |
| NTN-B 15/05/2033 | S-IPCA | 100,00 | 6,00 | 5,65 | BRAM FI RF IMA Geral | 04/01/23 | 15/05/33 | 0,00 |
| NTN-B 15/05/2033 | S-IPCA | 100,00 | 6,00 | 5,65 | BRAM FI RF IMAB 5 + | 04/01/23 | 15/05/33 | 0,00 |
| NTN-B 15/05/2033 | S-IPCA | 100,00 | 6,00 | 5,65 | BRAM INSTITUCIONAL FI RF IMA GERAL | 04/01/23 | 15/05/33 | 0,00 |
| NTN-B 15/05/2033 | S-IPCA | 100,00 | 6,00 | 5,67 | BRAM FI RF IMA B | 04/01/23 | 15/05/33 | 0,00 |
| NTN-B 15/05/2033 | S-IPCA | 100,00 | 6,00 | 5,67 | BRAM FI RF IMAB 5 + | 04/01/23 | 15/05/33 | 0,00 |
| NTN-B 15/05/2033 | S-IPCA | 100,00 | 6,00 | 5,68 | BRAM FI RF IMA B | 04/01/23 | 15/05/33 | 0,00 |
| NTN-B 15/05/2033 | S-IPCA | 100,00 | 6,00 | 5,69 | BRAM FI RF IMAB 5 + | 04/01/23 | 15/05/33 | 0,00 |
| NTN-B 15/05/2033 | S-IPCA | 100,00 | 6,00 | 5,70 | BRAM FI RF IMA B | 04/01/23 | 15/05/33 | 0,00 |
| NTN-B 15/05/2033 | S-IPCA | 100,00 | 6,00 | 5,70 | BRAM FI RF IMA Geral | 04/01/23 | 15/05/33 | 0,00 |
| NTN-B 15/05/2033 | S-IPCA | 100,00 | 6,00 | 5,70 | BRAM FI RF IMAB 5 + | 04/01/23 | 15/05/33 | 0,00 |
| NTN-B 15/05/2033 | S-IPCA | 100,00 | 6,00 | 5,70 | ETF BRAD IMA-B INDIC | 04/01/23 | 15/05/33 | 0,00 |
| NTN-B 15/05/2033 | S-IPCA | 100,00 | 6,00 | 5,72 | BRAM FI RF IMAB 5 + | 04/01/23 | 15/05/33 | 0,00 |
| NTN-B 15/05/2033 | S-IPCA | 100,00 | 6,00 | 5,75 | ETF BRAD IMA-B INDIC | 04/01/23 | 15/05/33 | 0,00 |
| NTN-B 15/05/2033 | S-IPCA | 100,00 | 6,00 | 5,79 | BRAM FI RF IMAB 5 + | 04/01/23 | 15/05/33 | 0,00 |
| NTN-B 15/05/2033 | S-IPCA | 100,00 | 6,00 | 5,80 | BRAM FI RF IMAB 5 + | 04/01/23 | 15/05/33 | 0,00 |
| NTN-B 15/05/2033 | S-IPCA | 100,00 | 6,00 | 5,82 | BRAM FI RF IMAB 5 + | 04/01/23 | 15/05/33 | 0,00 |
| NTN-B 15/05/2033 | S-IPCA | 100,00 | 6,00 | 5,83 | BRAM FI RF IMA B | 04/01/23 | 15/05/33 | 0,00 |
| NTN-B 15/05/2033 | S-IPCA | 100,00 | 6,00 | 5,84 | BRAM FI RF IMA B | 04/01/23 | 15/05/33 | 0,00 |

ANEXOS

COMPOSIÇÃO DA CARTEIRA DE TÍTULOS PÚBLICOS

| CARACTERÍSTICAS | INDEXADOR | % | TAXA EMISSÃO | TAXA AQUISIÇÃO | ORIGEM | EMISSÃO | VENCIMENTO | % PL |
|------------------|-----------|--------|--------------|----------------|------------------------------------|----------|------------|--------------|
| NTNB | | | | | | | | 29,37 |
| NTN-B 15/05/2033 | S-IPCA | 100,00 | 6,00 | 5,84 | BRAM FI RF IMAB 5 + | 04/01/23 | 15/05/33 | 0,00 |
| NTN-B 15/05/2033 | S-IPCA | 100,00 | 6,00 | 5,86 | BRAM FI RF IMA B | 04/01/23 | 15/05/33 | 0,00 |
| NTN-B 15/05/2033 | S-IPCA | 100,00 | 6,00 | 5,86 | BRAM FI RF IMAB 5 + | 04/01/23 | 15/05/33 | 0,00 |
| NTN-B 15/05/2033 | S-IPCA | 100,00 | 6,00 | 5,91 | BRAM FI RF IMAB 5 + | 04/01/23 | 15/05/33 | 0,00 |
| NTN-B 15/05/2033 | S-IPCA | 100,00 | 6,00 | 5,94 | BRAM FI RF IMA B | 04/01/23 | 15/05/33 | 0,00 |
| NTN-B 15/05/2033 | S-IPCA | 100,00 | 6,00 | 5,94 | BRAM FI RF IMAB 5 + | 04/01/23 | 15/05/33 | 0,00 |
| NTN-B 15/05/2033 | S-IPCA | 100,00 | 6,00 | 5,97 | BRAM FI RF IMA B | 04/01/23 | 15/05/33 | 0,00 |
| NTN-B 15/05/2033 | S-IPCA | 100,00 | 6,00 | 6,01 | BRAM FI RF IMAB 5 + | 04/01/23 | 15/05/33 | 0,00 |
| NTN-B 15/05/2033 | S-IPCA | 100,00 | 6,00 | 6,09 | BRAM FI RF IMAB 5 + | 04/01/23 | 15/05/33 | 0,00 |
| NTN-B 15/05/2033 | S-IPCA | 100,00 | 6,00 | 6,10 | BRAM FI RF IMA B | 04/01/23 | 15/05/33 | 0,00 |
| NTN-B 15/05/2033 | S-IPCA | 100,00 | 6,00 | 6,10 | BRAM FI RF IMAB 5 + | 04/01/23 | 15/05/33 | 0,00 |
| NTN-B 15/05/2033 | S-IPCA | 100,00 | 6,00 | 6,12 | BRAM FI RF IMA B | 04/01/23 | 15/05/33 | 0,00 |
| NTN-B 15/05/2033 | S-IPCA | 100,00 | 6,00 | 6,15 | BRAM FI RF IMA B | 04/01/23 | 15/05/33 | 0,00 |
| NTN-B 15/05/2033 | S-IPCA | 100,00 | 6,00 | 6,15 | ETF BRAD IMA-B INDIC | 04/01/23 | 15/05/33 | 0,00 |
| NTN-B 15/05/2033 | S-IPCA | 100,00 | 6,00 | 6,16 | BRAM FI RF IMAB 5 + | 04/01/23 | 15/05/33 | 0,00 |
| NTN-B 15/05/2033 | S-IPCA | 100,00 | 6,00 | 6,17 | BRAM FI RF IMA B | 04/01/23 | 15/05/33 | 0,00 |
| NTN-B 15/05/2033 | S-IPCA | 100,00 | 6,00 | 6,19 | BRAM FI RF IMA B | 04/01/23 | 15/05/33 | 0,00 |
| NTN-B 15/05/2033 | S-IPCA | 100,00 | 6,00 | 6,19 | BRAM FI RF IMAB 5 + | 04/01/23 | 15/05/33 | 0,00 |
| NTN-B 15/05/2033 | S-IPCA | 100,00 | 6,00 | 6,23 | BRAM FI RF IMAB 5 + | 04/01/23 | 15/05/33 | 0,00 |
| NTN-B 15/05/2033 | S-IPCA | 100,00 | 6,00 | 6,23 | ETF BRAD IMA-B INDIC | 04/01/23 | 15/05/33 | 0,00 |
| NTN-B 15/05/2033 | S-IPCA | 100,00 | 6,00 | 6,30 | BRAM FI RF IMAB 5 + | 04/01/23 | 15/05/33 | 0,00 |
| NTN-B 15/05/2033 | S-IPCA | 100,00 | 6,00 | 6,30 | BRAM INSTITUCIONAL FI RF IMA GERAL | 04/01/23 | 15/05/33 | 0,00 |
| NTN-B 15/05/2033 | S-IPCA | 100,00 | 6,00 | 6,35 | BRAM FI RF IMA B | 04/01/23 | 15/05/33 | 0,00 |
| NTN-B 15/05/2033 | S-IPCA | 100,00 | 6,00 | 6,35 | BRAM FI RF IMAB 5 + | 04/01/23 | 15/05/33 | 0,00 |
| NTN-B 15/05/2033 | S-IPCA | 100,00 | 6,00 | 6,41 | BRAM FI RF IMAB 5 + | 04/01/23 | 15/05/33 | 0,00 |
| NTN-B 15/05/2035 | S-IPCA | 100,00 | 6,00 | 5,18 | BRAM FI RF IMAB 5 + | 07/03/06 | 15/05/35 | 0,00 |
| NTN-B 15/05/2035 | S-IPCA | 100,00 | 6,00 | 5,18 | ETF BRAD IMA-B INDIC | 07/03/06 | 15/05/35 | 0,00 |
| NTN-B 15/05/2035 | S-IPCA | 100,00 | 6,00 | 5,20 | BRAM FI RF IMAB 5 + | 07/03/06 | 15/05/35 | 0,00 |
| NTN-B 15/05/2035 | S-IPCA | 100,00 | 6,00 | 5,21 | BRAM FI RF IMA Geral | 07/03/06 | 15/05/35 | 0,00 |
| NTN-B 15/05/2035 | S-IPCA | 100,00 | 6,00 | 5,21 | BRAM FI RF IMAB 5 + | 07/03/06 | 15/05/35 | 0,00 |
| NTN-B 15/05/2035 | S-IPCA | 100,00 | 6,00 | 5,23 | BRAM FI RF IMAB 5 + | 07/03/06 | 15/05/35 | 0,00 |
| NTN-B 15/05/2035 | S-IPCA | 100,00 | 6,00 | 5,26 | BRAM FI RF IMA Geral | 07/03/06 | 15/05/35 | 0,00 |
| NTN-B 15/05/2035 | S-IPCA | 100,00 | 6,00 | 5,29 | BRAM FI RF IMAB 5 + | 07/03/06 | 15/05/35 | 0,00 |
| NTN-B 15/05/2035 | S-IPCA | 100,00 | 6,00 | 5,29 | BRAM INSTITUCIONAL FI RF IMA GERAL | 07/03/06 | 15/05/35 | 0,00 |
| NTN-B 15/05/2035 | S-IPCA | 100,00 | 6,00 | 5,30 | BRAM FI RF IMAB 5 + | 07/03/06 | 15/05/35 | 0,00 |
| NTN-B 15/05/2035 | S-IPCA | 100,00 | 6,00 | 5,31 | BRAM FI RF IMAB 5 + | 07/03/06 | 15/05/35 | 0,00 |
| NTN-B 15/05/2035 | S-IPCA | 100,00 | 6,00 | 5,32 | BRAM FI RF IMA Geral | 07/03/06 | 15/05/35 | 0,00 |

ANEXOS

COMPOSIÇÃO DA CARTEIRA DE TÍTULOS PÚBLICOS

| CARACTERÍSTICAS | INDEXADOR | % | TAXA EMISSÃO | TAXA AQUISIÇÃO | ORIGEM | EMISSÃO | VENCIMENTO | % PL |
|------------------|-----------|--------|--------------|----------------|------------------------------------|----------|------------|--------------|
| NTNB | | | | | | | | 29,37 |
| NTN-B 15/05/2035 | S-IPCA | 100,00 | 6,00 | 5,32 | BRAM FI RF IMAB 5 + | 07/03/06 | 15/05/35 | 0,00 |
| NTN-B 15/05/2035 | S-IPCA | 100,00 | 6,00 | 5,32 | BRAM INSTITUCIONAL FI RF IMA GERAL | 07/03/06 | 15/05/35 | 0,00 |
| NTN-B 15/05/2035 | S-IPCA | 100,00 | 6,00 | 5,33 | BRAM FI RF IMAB 5 + | 07/03/06 | 15/05/35 | 0,00 |
| NTN-B 15/05/2035 | S-IPCA | 100,00 | 6,00 | 5,33 | BRAM INSTITUCIONAL FI RF IMA GERAL | 07/03/06 | 15/05/35 | 0,00 |
| NTN-B 15/05/2035 | S-IPCA | 100,00 | 6,00 | 5,34 | BRAM FI RF IMAB 5 + | 07/03/06 | 15/05/35 | 0,00 |
| NTN-B 15/05/2035 | S-IPCA | 100,00 | 6,00 | 5,35 | BRAM FI RF IMA Geral | 07/03/06 | 15/05/35 | 0,00 |
| NTN-B 15/05/2035 | S-IPCA | 100,00 | 6,00 | 5,35 | BRAM FI RF IMAB 5 + | 07/03/06 | 15/05/35 | 0,00 |
| NTN-B 15/05/2035 | S-IPCA | 100,00 | 6,00 | 5,36 | BRAM FI RF IMAB 5 + | 07/03/06 | 15/05/35 | 0,00 |
| NTN-B 15/05/2035 | S-IPCA | 100,00 | 6,00 | 5,37 | BRAM FI RF IMAB 5 + | 07/03/06 | 15/05/35 | 0,00 |
| NTN-B 15/05/2035 | S-IPCA | 100,00 | 6,00 | 5,40 | BRAM FI RF IMA Geral | 07/03/06 | 15/05/35 | 0,00 |
| NTN-B 15/05/2035 | S-IPCA | 100,00 | 6,00 | 5,40 | BRAM FI RF IMAB 5 + | 07/03/06 | 15/05/35 | 0,00 |
| NTN-B 15/05/2035 | S-IPCA | 100,00 | 6,00 | 5,41 | BRAM FI RF IMA Geral | 07/03/06 | 15/05/35 | 0,00 |
| NTN-B 15/05/2035 | S-IPCA | 100,00 | 6,00 | 5,41 | BRAM FI RF IMAB 5 + | 07/03/06 | 15/05/35 | 0,00 |
| NTN-B 15/05/2035 | S-IPCA | 100,00 | 6,00 | 5,42 | BRAM FI RF IMA Geral | 07/03/06 | 15/05/35 | 0,00 |
| NTN-B 15/05/2035 | S-IPCA | 100,00 | 6,00 | 5,42 | BRAM FI RF IMAB 5 + | 07/03/06 | 15/05/35 | 0,00 |
| NTN-B 15/05/2035 | S-IPCA | 100,00 | 6,00 | 5,44 | BRAM FI RF IMAB 5 + | 07/03/06 | 15/05/35 | 0,00 |
| NTN-B 15/05/2035 | S-IPCA | 100,00 | 6,00 | 5,46 | BRAM FI RF IMAB 5 + | 07/03/06 | 15/05/35 | 0,00 |
| NTN-B 15/05/2035 | S-IPCA | 100,00 | 6,00 | 5,47 | BRAM FI RF IMAB 5 + | 07/03/06 | 15/05/35 | 0,00 |
| NTN-B 15/05/2035 | S-IPCA | 100,00 | 6,00 | 5,49 | BRAM FI RF IMAB 5 + | 07/03/06 | 15/05/35 | 0,00 |
| NTN-B 15/05/2035 | S-IPCA | 100,00 | 6,00 | 5,49 | BRAM INSTITUCIONAL FI RF IMA GERAL | 07/03/06 | 15/05/35 | 0,00 |
| NTN-B 15/05/2035 | S-IPCA | 100,00 | 6,00 | 5,50 | BRAM FI RF IMA B | 07/03/06 | 15/05/35 | 0,00 |
| NTN-B 15/05/2035 | S-IPCA | 100,00 | 6,00 | 5,51 | BRAM FI RF IMA Geral | 07/03/06 | 15/05/35 | 0,00 |
| NTN-B 15/05/2035 | S-IPCA | 100,00 | 6,00 | 5,52 | BRAM FI RF IMAB 5 + | 07/03/06 | 15/05/35 | 0,00 |
| NTN-B 15/05/2035 | S-IPCA | 100,00 | 6,00 | 5,54 | BRAM FI RF IMAB 5 + | 07/03/06 | 15/05/35 | 0,00 |
| NTN-B 15/05/2035 | S-IPCA | 100,00 | 6,00 | 5,59 | BRAM FI RF IMA Geral | 07/03/06 | 15/05/35 | 0,00 |
| NTN-B 15/05/2035 | S-IPCA | 100,00 | 6,00 | 5,59 | BRAM FI RF IMAB 5 + | 07/03/06 | 15/05/35 | 0,00 |
| NTN-B 15/05/2035 | S-IPCA | 100,00 | 6,00 | 5,60 | BRAM FI RF IMA Geral | 07/03/06 | 15/05/35 | 0,00 |
| NTN-B 15/05/2035 | S-IPCA | 100,00 | 6,00 | 5,60 | BRAM FI RF IMAB 5 + | 07/03/06 | 15/05/35 | 0,00 |
| NTN-B 15/05/2035 | S-IPCA | 100,00 | 6,00 | 5,60 | BRAM INSTITUCIONAL FI RF IMA GERAL | 07/03/06 | 15/05/35 | 0,00 |
| NTN-B 15/05/2035 | S-IPCA | 100,00 | 6,00 | 5,60 | ETF BRAD IMA-B INDIC | 07/03/06 | 15/05/35 | 0,00 |
| NTN-B 15/05/2035 | S-IPCA | 100,00 | 6,00 | 5,61 | BRAM FI RF IMAB 5 + | 07/03/06 | 15/05/35 | 0,00 |
| NTN-B 15/05/2035 | S-IPCA | 100,00 | 6,00 | 5,62 | BRAM FI RF IMA Geral | 07/03/06 | 15/05/35 | 0,00 |
| NTN-B 15/05/2035 | S-IPCA | 100,00 | 6,00 | 5,62 | BRAM FI RF IMAB 5 + | 07/03/06 | 15/05/35 | 0,00 |
| NTN-B 15/05/2035 | S-IPCA | 100,00 | 6,00 | 5,63 | BRAM FI RF IMA Geral | 07/03/06 | 15/05/35 | 0,00 |
| NTN-B 15/05/2035 | S-IPCA | 100,00 | 6,00 | 5,63 | BRAM FI RF IMAB 5 + | 07/03/06 | 15/05/35 | 0,00 |
| NTN-B 15/05/2035 | S-IPCA | 100,00 | 6,00 | 5,64 | BRAM FI RF IMAB 5 + | 07/03/06 | 15/05/35 | 0,00 |
| NTN-B 15/05/2035 | S-IPCA | 100,00 | 6,00 | 5,64 | ETF BRAD IMA-B INDIC | 07/03/06 | 15/05/35 | 0,00 |

ANEXOS

COMPOSIÇÃO DA CARTEIRA DE TÍTULOS PÚBLICOS

| CARACTERÍSTICAS | INDEXADOR | % | TAXA EMISSÃO | TAXA AQUISIÇÃO | ORIGEM | EMISSÃO | VENCIMENTO | % PL |
|------------------|-----------|--------|--------------|----------------|------------------------------------|----------|------------|--------------|
| NTNB | | | | | | | | 29,37 |
| NTN-B 15/05/2035 | S-IPCA | 100,00 | 6,00 | 5,65 | BRAM FI RF IMAB 5 + | 07/03/06 | 15/05/35 | 0,00 |
| NTN-B 15/05/2035 | S-IPCA | 100,00 | 6,00 | 5,65 | ETF BRAD IMA-B INDIC | 07/03/06 | 15/05/35 | 0,00 |
| NTN-B 15/05/2035 | S-IPCA | 100,00 | 6,00 | 5,66 | BRAM FI RF IMAB 5 + | 07/03/06 | 15/05/35 | 0,00 |
| NTN-B 15/05/2035 | S-IPCA | 100,00 | 6,00 | 5,67 | BRAM FI RF IMAB 5 + | 07/03/06 | 15/05/35 | 0,00 |
| NTN-B 15/05/2035 | S-IPCA | 100,00 | 6,00 | 5,67 | ETF BRAD IMA-B INDIC | 07/03/06 | 15/05/35 | 0,00 |
| NTN-B 15/05/2035 | S-IPCA | 100,00 | 6,00 | 5,68 | BRAM FI RF IMA B | 07/03/06 | 15/05/35 | 0,00 |
| NTN-B 15/05/2035 | S-IPCA | 100,00 | 6,00 | 5,68 | ETF BRAD IMA-B INDIC | 07/03/06 | 15/05/35 | 0,00 |
| NTN-B 15/05/2035 | S-IPCA | 100,00 | 6,00 | 5,69 | BRAM FI RF IMA Geral | 07/03/06 | 15/05/35 | 0,00 |
| NTN-B 15/05/2035 | S-IPCA | 100,00 | 6,00 | 5,69 | BRAM FI RF IMAB 5 + | 07/03/06 | 15/05/35 | 0,00 |
| NTN-B 15/05/2035 | S-IPCA | 100,00 | 6,00 | 5,70 | BRAM FI RF IMAB 5 + | 07/03/06 | 15/05/35 | 0,00 |
| NTN-B 15/05/2035 | S-IPCA | 100,00 | 6,00 | 5,71 | ETF BRAD IMA-B INDIC | 07/03/06 | 15/05/35 | 0,00 |
| NTN-B 15/05/2035 | S-IPCA | 100,00 | 6,00 | 5,74 | BRAM FI RF IMAB 5 + | 07/03/06 | 15/05/35 | 0,00 |
| NTN-B 15/05/2035 | S-IPCA | 100,00 | 6,00 | 5,76 | BRAM FI RF IMAB 5 + | 07/03/06 | 15/05/35 | 0,00 |
| NTN-B 15/05/2035 | S-IPCA | 100,00 | 6,00 | 5,77 | ETF BRAD IMA-B INDIC | 07/03/06 | 15/05/35 | 0,00 |
| NTN-B 15/05/2035 | S-IPCA | 100,00 | 6,00 | 5,80 | BRAM FI RF IMAB 5 + | 07/03/06 | 15/05/35 | 0,00 |
| NTN-B 15/05/2035 | S-IPCA | 100,00 | 6,00 | 5,80 | ETF BRAD IMA-B INDIC | 07/03/06 | 15/05/35 | 0,00 |
| NTN-B 15/05/2035 | S-IPCA | 100,00 | 6,00 | 5,81 | BRAM FI RF IMAB 5 + | 07/03/06 | 15/05/35 | 0,00 |
| NTN-B 15/05/2035 | S-IPCA | 100,00 | 6,00 | 5,81 | BRAM INSTITUCIONAL FI RF IMA GERAL | 07/03/06 | 15/05/35 | 0,00 |
| NTN-B 15/05/2035 | S-IPCA | 100,00 | 6,00 | 5,82 | BRAM FI RF IMAB 5 + | 07/03/06 | 15/05/35 | 0,00 |
| NTN-B 15/05/2035 | S-IPCA | 100,00 | 6,00 | 5,83 | BRAM FI RF IMAB 5 + | 07/03/06 | 15/05/35 | 0,00 |
| NTN-B 15/05/2035 | S-IPCA | 100,00 | 6,00 | 5,83 | BRAM INSTITUCIONAL FI RF IMA GERAL | 07/03/06 | 15/05/35 | 0,00 |
| NTN-B 15/05/2035 | S-IPCA | 100,00 | 6,00 | 5,84 | BRAM FI RF IMAB 5 + | 07/03/06 | 15/05/35 | 0,00 |
| NTN-B 15/05/2035 | S-IPCA | 100,00 | 6,00 | 5,85 | BRAM FI RF IMA B | 07/03/06 | 15/05/35 | 0,00 |
| NTN-B 15/05/2035 | S-IPCA | 100,00 | 6,00 | 5,87 | BRAM FI RF IMA B | 07/03/06 | 15/05/35 | 0,00 |
| NTN-B 15/05/2035 | S-IPCA | 100,00 | 6,00 | 5,87 | BRAM FI RF IMAB 5 + | 07/03/06 | 15/05/35 | 0,00 |
| NTN-B 15/05/2035 | S-IPCA | 100,00 | 6,00 | 5,88 | BRAM FI RF IMAB 5 + | 07/03/06 | 15/05/35 | 0,00 |
| NTN-B 15/05/2035 | S-IPCA | 100,00 | 6,00 | 5,90 | BRAM FI RF IMAB 5 + | 07/03/06 | 15/05/35 | 0,00 |
| NTN-B 15/05/2035 | S-IPCA | 100,00 | 6,00 | 5,91 | ETF BRAD IMA-B INDIC | 07/03/06 | 15/05/35 | 0,00 |
| NTN-B 15/05/2035 | S-IPCA | 100,00 | 6,00 | 5,92 | BRAM FI RF IMAB 5 + | 07/03/06 | 15/05/35 | 0,00 |
| NTN-B 15/05/2035 | S-IPCA | 100,00 | 6,00 | 5,95 | ETF BRAD IMA-B INDIC | 07/03/06 | 15/05/35 | 0,00 |
| NTN-B 15/05/2035 | S-IPCA | 100,00 | 6,00 | 5,96 | BRAM FI RF IMAB 5 + | 07/03/06 | 15/05/35 | 0,00 |
| NTN-B 15/05/2035 | S-IPCA | 100,00 | 6,00 | 5,99 | BRAM FI RF IMA B | 07/03/06 | 15/05/35 | 0,00 |
| NTN-B 15/05/2035 | S-IPCA | 100,00 | 6,00 | 5,99 | BRAM INSTITUCIONAL FI RF IMA GERAL | 07/03/06 | 15/05/35 | 0,00 |
| NTN-B 15/05/2035 | S-IPCA | 100,00 | 6,00 | 6,01 | BRAM FI RF IMAB 5 + | 07/03/06 | 15/05/35 | 0,00 |
| NTN-B 15/05/2035 | S-IPCA | 100,00 | 6,00 | 6,02 | BRAM FI RF IMA B | 07/03/06 | 15/05/35 | 0,00 |
| NTN-B 15/05/2035 | S-IPCA | 100,00 | 6,00 | 6,02 | ETF BRAD IMA-B INDIC | 07/03/06 | 15/05/35 | 0,00 |
| NTN-B 15/05/2035 | S-IPCA | 100,00 | 6,00 | 6,03 | BRAM FI RF IMAB 5 + | 07/03/06 | 15/05/35 | 0,00 |

ANEXOS

COMPOSIÇÃO DA CARTEIRA DE TÍTULOS PÚBLICOS

| CARACTERÍSTICAS | INDEXADOR | % | TAXA EMISSÃO | TAXA AQUISIÇÃO | ORIGEM | EMIÇÃO | VENCIMENTO | % PL |
|------------------|-----------|--------|--------------|----------------|------------------------------------|----------|------------|--------------|
| NTNB | | | | | | | | 29,37 |
| NTN-B 15/05/2035 | S-IPCA | 100,00 | 6,00 | 6,05 | BRAM FI RF IMAB 5 + | 07/03/06 | 15/05/35 | 0,00 |
| NTN-B 15/05/2035 | S-IPCA | 100,00 | 6,00 | 6,06 | BRAM FI RF IMAB 5 + | 07/03/06 | 15/05/35 | 0,00 |
| NTN-B 15/05/2035 | S-IPCA | 100,00 | 6,00 | 6,07 | BRAM FI RF IMAB 5 + | 07/03/06 | 15/05/35 | 0,00 |
| NTN-B 15/05/2035 | S-IPCA | 100,00 | 6,00 | 6,09 | BRAM FI RF IMA B | 07/03/06 | 15/05/35 | 0,00 |
| NTN-B 15/05/2035 | S-IPCA | 100,00 | 6,00 | 6,09 | BRAM FI RF IMAB 5 + | 07/03/06 | 15/05/35 | 0,00 |
| NTN-B 15/05/2035 | S-IPCA | 100,00 | 6,00 | 6,12 | BRAM FI RF IMA B | 07/03/06 | 15/05/35 | 0,00 |
| NTN-B 15/05/2035 | S-IPCA | 100,00 | 6,00 | 6,14 | BRAM FI RF IMA Geral | 07/03/06 | 15/05/35 | 0,00 |
| NTN-B 15/05/2035 | S-IPCA | 100,00 | 6,00 | 6,14 | BRAM FI RF IMAB 5 + | 07/03/06 | 15/05/35 | 0,00 |
| NTN-B 15/05/2035 | S-IPCA | 100,00 | 6,00 | 6,14 | BRAM INSTITUCIONAL FI RF IMA GERAL | 07/03/06 | 15/05/35 | 0,00 |
| NTN-B 15/05/2035 | S-IPCA | 100,00 | 6,00 | 6,14 | ETF BRAD IMA-B INDIC | 07/03/06 | 15/05/35 | 0,00 |
| NTN-B 15/05/2035 | S-IPCA | 100,00 | 6,00 | 6,15 | BRAM FI RF IMA B | 07/03/06 | 15/05/35 | 0,00 |
| NTN-B 15/05/2035 | S-IPCA | 100,00 | 6,00 | 6,15 | BRAM FI RF IMA Geral | 07/03/06 | 15/05/35 | 0,00 |
| NTN-B 15/05/2035 | S-IPCA | 100,00 | 6,00 | 6,15 | BRAM FI RF IMAB 5 + | 07/03/06 | 15/05/35 | 0,00 |
| NTN-B 15/05/2035 | S-IPCA | 100,00 | 6,00 | 6,15 | ETF BRAD IMA-B INDIC | 07/03/06 | 15/05/35 | 0,00 |
| NTN-B 15/05/2035 | S-IPCA | 100,00 | 6,00 | 6,16 | BRAM FI RF IMAB 5 + | 07/03/06 | 15/05/35 | 0,00 |
| NTN-B 15/05/2035 | S-IPCA | 100,00 | 6,00 | 6,18 | BRAM FI RF IMA B | 07/03/06 | 15/05/35 | 0,00 |
| NTN-B 15/05/2035 | S-IPCA | 100,00 | 6,00 | 6,19 | BRAM FI RF IMA B | 07/03/06 | 15/05/35 | 0,00 |
| NTN-B 15/05/2035 | S-IPCA | 100,00 | 6,00 | 6,19 | BRAM FI RF IMAB 5 + | 07/03/06 | 15/05/35 | 0,00 |
| NTN-B 15/05/2035 | S-IPCA | 100,00 | 6,00 | 6,22 | ETF BRAD IMA-B INDIC | 07/03/06 | 15/05/35 | 0,00 |
| NTN-B 15/05/2035 | S-IPCA | 100,00 | 6,00 | 6,24 | ETF BRAD IMA-B INDIC | 07/03/06 | 15/05/35 | 0,00 |
| NTN-B 15/05/2035 | S-IPCA | 100,00 | 6,00 | 6,25 | BRAM FI RF IMA B | 07/03/06 | 15/05/35 | 0,00 |
| NTN-B 15/05/2035 | S-IPCA | 100,00 | 6,00 | 6,25 | BRAM INSTITUCIONAL FI RF IMA GERAL | 07/03/06 | 15/05/35 | 0,00 |
| NTN-B 15/05/2035 | S-IPCA | 100,00 | 6,00 | 6,26 | BRAM FI RF IMAB 5 + | 07/03/06 | 15/05/35 | 0,00 |
| NTN-B 15/05/2035 | S-IPCA | 100,00 | 6,00 | 6,26 | ETF BRAD IMA-B INDIC | 07/03/06 | 15/05/35 | 0,00 |
| NTN-B 15/05/2035 | S-IPCA | 100,00 | 6,00 | 6,35 | BRAM INSTITUCIONAL FI RF IMA GERAL | 07/03/06 | 15/05/35 | 0,00 |
| NTN-B 15/05/2035 | S-IPCA | 100,00 | 6,00 | 6,36 | BRAM FI RF IMA B | 07/03/06 | 15/05/35 | 0,00 |
| NTN-B 15/05/2035 | S-IPCA | 100,00 | 6,00 | 6,36 | BRAM FI RF IMAB 5 + | 07/03/06 | 15/05/35 | 0,00 |
| NTN-B 15/05/2035 | S-IPCA | 100,00 | 6,00 | 6,36 | ETF BRAD IMA-B INDIC | 07/03/06 | 15/05/35 | 0,00 |
| NTN-B 15/05/2035 | S-IPCA | 100,00 | 6,00 | 6,37 | BRAM FI RF IMAB 5 + | 07/03/06 | 15/05/35 | 0,00 |
| NTN-B 15/05/2035 | S-IPCA | 100,00 | 6,00 | 6,37 | ETF BRAD IMA-B INDIC | 07/03/06 | 15/05/35 | 0,00 |
| NTN-B 15/05/2035 | S-IPCA | 100,00 | 6,00 | 6,39 | BRAM FI RF IMAB 5 + | 07/03/06 | 15/05/35 | 0,00 |
| NTN-B 15/05/2035 | S-IPCA | 100,00 | 6,00 | 6,40 | BRAM FI RF IMA B | 07/03/06 | 15/05/35 | 0,00 |
| NTN-B 15/05/2035 | S-IPCA | 100,00 | 6,00 | 6,48 | BRAM FI RF IMA Geral | 07/03/06 | 15/05/35 | 0,00 |
| NTN-B 15/05/2045 | S-IPCA | 100,00 | 6,00 | 3,75 | BRAM INSTITUCIONAL FI RF IMA GERAL | 15/08/04 | 15/05/45 | 0,00 |
| NTN-B 15/05/2045 | S-IPCA | 100,00 | 6,00 | 4,20 | BRAM FI RF IMA B | 15/08/04 | 15/05/45 | 0,00 |
| NTN-B 15/05/2045 | S-IPCA | 100,00 | 6,00 | 4,34 | BRAM FI RF IMA Geral | 15/08/04 | 15/05/45 | 0,00 |
| NTN-B 15/05/2045 | S-IPCA | 100,00 | 6,00 | 4,50 | ETF BRAD IMA-B INDIC | 15/08/04 | 15/05/45 | 0,00 |

ANEXOS

COMPOSIÇÃO DA CARTEIRA DE TÍTULOS PÚBLICOS

| CARACTERÍSTICAS | INDEXADOR | % | TAXA EMISSÃO | TAXA AQUISIÇÃO | ORIGEM | EMIÇÃO | VENCIMENTO | % PL |
|------------------|-----------|--------|--------------|----------------|------------------------------------|----------|------------|--------------|
| NTNB | | | | | | | | 29,37 |
| NTN-B 15/05/2045 | S-IPCA | 100,00 | 6,00 | 4,83 | BRAM FI RF IMA Geral | 15/08/04 | 15/05/45 | 0,00 |
| NTN-B 15/05/2045 | S-IPCA | 100,00 | 6,00 | 5,32 | ETF BRAD IMA-B INDIC | 15/08/04 | 15/05/45 | 0,00 |
| NTN-B 15/05/2045 | S-IPCA | 100,00 | 6,00 | 5,36 | BRAM FI RF IMAB 5 + | 15/08/04 | 15/05/45 | 0,00 |
| NTN-B 15/05/2045 | S-IPCA | 100,00 | 6,00 | 5,36 | ETF BRAD IMA-B INDIC | 15/08/04 | 15/05/45 | 0,00 |
| NTN-B 15/05/2045 | S-IPCA | 100,00 | 6,00 | 5,37 | BRAM FI RF IMA B | 15/08/04 | 15/05/45 | 0,00 |
| NTN-B 15/05/2045 | S-IPCA | 100,00 | 6,00 | 5,40 | BRAM FI RF IMAB 5 + | 15/08/04 | 15/05/45 | 0,00 |
| NTN-B 15/05/2045 | S-IPCA | 100,00 | 6,00 | 5,42 | BRAM FI RF IMA B | 15/08/04 | 15/05/45 | 0,00 |
| NTN-B 15/05/2045 | S-IPCA | 100,00 | 6,00 | 5,42 | BRAM FI RF IMA Geral | 15/08/04 | 15/05/45 | 0,00 |
| NTN-B 15/05/2045 | S-IPCA | 100,00 | 6,00 | 5,42 | BRAM FI RF IMAB 5 + | 15/08/04 | 15/05/45 | 0,00 |
| NTN-B 15/05/2045 | S-IPCA | 100,00 | 6,00 | 5,47 | BRAM FI RF IMA Geral | 15/08/04 | 15/05/45 | 0,00 |
| NTN-B 15/05/2045 | S-IPCA | 100,00 | 6,00 | 5,47 | BRAM FI RF IMAB 5 + | 15/08/04 | 15/05/45 | 0,00 |
| NTN-B 15/05/2045 | S-IPCA | 100,00 | 6,00 | 5,48 | BRAM FI RF IMA B | 15/08/04 | 15/05/45 | 0,00 |
| NTN-B 15/05/2045 | S-IPCA | 100,00 | 6,00 | 5,48 | BRAM FI RF IMAB 5 + | 15/08/04 | 15/05/45 | 0,00 |
| NTN-B 15/05/2045 | S-IPCA | 100,00 | 6,00 | 5,48 | BRAM INSTITUCIONAL FI RF IMA GERAL | 15/08/04 | 15/05/45 | 0,00 |
| NTN-B 15/05/2045 | S-IPCA | 100,00 | 6,00 | 5,49 | BRAM FI RF IMA B | 15/08/04 | 15/05/45 | 0,00 |
| NTN-B 15/05/2045 | S-IPCA | 100,00 | 6,00 | 5,49 | BRAM FI RF IMAB 5 + | 15/08/04 | 15/05/45 | 0,00 |
| NTN-B 15/05/2045 | S-IPCA | 100,00 | 6,00 | 5,51 | BRAM FI RF IMA B | 15/08/04 | 15/05/45 | 0,00 |
| NTN-B 15/05/2045 | S-IPCA | 100,00 | 6,00 | 5,51 | BRAM FI RF IMA Geral | 15/08/04 | 15/05/45 | 0,00 |
| NTN-B 15/05/2045 | S-IPCA | 100,00 | 6,00 | 5,51 | BRAM FI RF IMAB 5 + | 15/08/04 | 15/05/45 | 0,00 |
| NTN-B 15/05/2045 | S-IPCA | 100,00 | 6,00 | 5,52 | BRAM FI RF IMA B | 15/08/04 | 15/05/45 | 0,00 |
| NTN-B 15/05/2045 | S-IPCA | 100,00 | 6,00 | 5,52 | BRAM FI RF IMAB 5 + | 15/08/04 | 15/05/45 | 0,00 |
| NTN-B 15/05/2045 | S-IPCA | 100,00 | 6,00 | 5,53 | BRAM FI RF IMA B | 15/08/04 | 15/05/45 | 0,00 |
| NTN-B 15/05/2045 | S-IPCA | 100,00 | 6,00 | 5,53 | BRAM FI RF IMA Geral | 15/08/04 | 15/05/45 | 0,00 |
| NTN-B 15/05/2045 | S-IPCA | 100,00 | 6,00 | 5,53 | BRAM FI RF IMAB 5 + | 15/08/04 | 15/05/45 | 0,00 |
| NTN-B 15/05/2045 | S-IPCA | 100,00 | 6,00 | 5,54 | BRAM FI RF IMA Geral | 15/08/04 | 15/05/45 | 0,00 |
| NTN-B 15/05/2045 | S-IPCA | 100,00 | 6,00 | 5,55 | BRAM FI RF IMA B | 15/08/04 | 15/05/45 | 0,00 |
| NTN-B 15/05/2045 | S-IPCA | 100,00 | 6,00 | 5,55 | BRAM FI RF IMAB 5 + | 15/08/04 | 15/05/45 | 0,00 |
| NTN-B 15/05/2045 | S-IPCA | 100,00 | 6,00 | 5,56 | BRAM FI RF IMA B | 15/08/04 | 15/05/45 | 0,00 |
| NTN-B 15/05/2045 | S-IPCA | 100,00 | 6,00 | 5,57 | BRAM FI RF IMA B | 15/08/04 | 15/05/45 | 0,00 |
| NTN-B 15/05/2045 | S-IPCA | 100,00 | 6,00 | 5,57 | BRAM FI RF IMA Geral | 15/08/04 | 15/05/45 | 0,00 |
| NTN-B 15/05/2045 | S-IPCA | 100,00 | 6,00 | 5,57 | BRAM FI RF IMAB 5 + | 15/08/04 | 15/05/45 | 0,00 |
| NTN-B 15/05/2045 | S-IPCA | 100,00 | 6,00 | 5,58 | BRAM FI RF IMA B | 15/08/04 | 15/05/45 | 0,00 |
| NTN-B 15/05/2045 | S-IPCA | 100,00 | 6,00 | 5,58 | BRAM FI RF IMAB 5 + | 15/08/04 | 15/05/45 | 0,00 |
| NTN-B 15/05/2045 | S-IPCA | 100,00 | 6,00 | 5,59 | BRAM FI RF IMA B | 15/08/04 | 15/05/45 | 0,00 |
| NTN-B 15/05/2045 | S-IPCA | 100,00 | 6,00 | 5,59 | BRAM FI RF IMAB 5 + | 15/08/04 | 15/05/45 | 0,00 |
| NTN-B 15/05/2045 | S-IPCA | 100,00 | 6,00 | 5,61 | BRAM FI RF IMA B | 15/08/04 | 15/05/45 | 0,00 |
| NTN-B 15/05/2045 | S-IPCA | 100,00 | 6,00 | 5,61 | BRAM FI RF IMAB 5 + | 15/08/04 | 15/05/45 | 0,00 |

ANEXOS

COMPOSIÇÃO DA CARTEIRA DE TÍTULOS PÚBLICOS

| CARACTERÍSTICAS | INDEXADOR | % | TAXA EMISSÃO | TAXA AQUISIÇÃO | ORIGEM | EMIÇÃO | VENCIMENTO | % PL |
|------------------|-----------|--------|--------------|----------------|------------------------------------|----------|------------|--------------|
| NTNB | | | | | | | | 29,37 |
| NTN-B 15/05/2045 | S-IPCA | 100,00 | 6,00 | 5,62 | BRAM FI RF IMA B | 15/08/04 | 15/05/45 | 0,00 |
| NTN-B 15/05/2045 | S-IPCA | 100,00 | 6,00 | 5,62 | BRAM FI RF IMA Geral | 15/08/04 | 15/05/45 | 0,00 |
| NTN-B 15/05/2045 | S-IPCA | 100,00 | 6,00 | 5,62 | BRAM FI RF IMAB 5 + | 15/08/04 | 15/05/45 | 0,00 |
| NTN-B 15/05/2045 | S-IPCA | 100,00 | 6,00 | 5,65 | BRAM FI RF IMAB 5 + | 15/08/04 | 15/05/45 | 0,00 |
| NTN-B 15/05/2045 | S-IPCA | 100,00 | 6,00 | 5,66 | BRAM FI RF IMA B | 15/08/04 | 15/05/45 | 0,00 |
| NTN-B 15/05/2045 | S-IPCA | 100,00 | 6,00 | 5,66 | BRAM FI RF IMAB 5 + | 15/08/04 | 15/05/45 | 0,00 |
| NTN-B 15/05/2045 | S-IPCA | 100,00 | 6,00 | 5,67 | BRAM FI RF IMA B | 15/08/04 | 15/05/45 | 0,00 |
| NTN-B 15/05/2045 | S-IPCA | 100,00 | 6,00 | 5,67 | BRAM FI RF IMA Geral | 15/08/04 | 15/05/45 | 0,00 |
| NTN-B 15/05/2045 | S-IPCA | 100,00 | 6,00 | 5,67 | BRAM FI RF IMAB 5 + | 15/08/04 | 15/05/45 | 0,00 |
| NTN-B 15/05/2045 | S-IPCA | 100,00 | 6,00 | 5,68 | BRAM FI RF IMA Geral | 15/08/04 | 15/05/45 | 0,00 |
| NTN-B 15/05/2045 | S-IPCA | 100,00 | 6,00 | 5,68 | BRAM FI RF IMAB 5 + | 15/08/04 | 15/05/45 | 0,00 |
| NTN-B 15/05/2045 | S-IPCA | 100,00 | 6,00 | 5,69 | BRAM FI RF IMA Geral | 15/08/04 | 15/05/45 | 0,00 |
| NTN-B 15/05/2045 | S-IPCA | 100,00 | 6,00 | 5,69 | BRAM FI RF IMAB 5 + | 15/08/04 | 15/05/45 | 0,00 |
| NTN-B 15/05/2045 | S-IPCA | 100,00 | 6,00 | 5,69 | BRAM INSTITUCIONAL FI RF IMA GERAL | 15/08/04 | 15/05/45 | 0,00 |
| NTN-B 15/05/2045 | S-IPCA | 100,00 | 6,00 | 5,69 | ETF BRAD IMA-B INDIC | 15/08/04 | 15/05/45 | 0,00 |
| NTN-B 15/05/2045 | S-IPCA | 100,00 | 6,00 | 5,70 | BRAM FI RF IMA B | 15/08/04 | 15/05/45 | 0,00 |
| NTN-B 15/05/2045 | S-IPCA | 100,00 | 6,00 | 5,70 | BRAM FI RF IMAB 5 + | 15/08/04 | 15/05/45 | 0,00 |
| NTN-B 15/05/2045 | S-IPCA | 100,00 | 6,00 | 5,70 | BRAM INSTITUCIONAL FI RF IMA GERAL | 15/08/04 | 15/05/45 | 0,00 |
| NTN-B 15/05/2045 | S-IPCA | 100,00 | 6,00 | 5,71 | BRAM FI RF IMA B | 15/08/04 | 15/05/45 | 0,00 |
| NTN-B 15/05/2045 | S-IPCA | 100,00 | 6,00 | 5,71 | BRAM FI RF IMAB 5 + | 15/08/04 | 15/05/45 | 0,00 |
| NTN-B 15/05/2045 | S-IPCA | 100,00 | 6,00 | 5,71 | ETF BRAD IMA-B INDIC | 15/08/04 | 15/05/45 | 0,00 |
| NTN-B 15/05/2045 | S-IPCA | 100,00 | 6,00 | 5,72 | BRAM FI RF IMA B | 15/08/04 | 15/05/45 | 0,00 |
| NTN-B 15/05/2045 | S-IPCA | 100,00 | 6,00 | 5,72 | BRAM FI RF IMAB 5 + | 15/08/04 | 15/05/45 | 0,00 |
| NTN-B 15/05/2045 | S-IPCA | 100,00 | 6,00 | 5,73 | BRAM FI RF IMA B | 15/08/04 | 15/05/45 | 0,00 |
| NTN-B 15/05/2045 | S-IPCA | 100,00 | 6,00 | 5,74 | BRAM FI RF IMA B | 15/08/04 | 15/05/45 | 0,00 |
| NTN-B 15/05/2045 | S-IPCA | 100,00 | 6,00 | 5,74 | BRAM FI RF IMAB 5 + | 15/08/04 | 15/05/45 | 0,00 |
| NTN-B 15/05/2045 | S-IPCA | 100,00 | 6,00 | 5,75 | BRAM FI RF IMA B | 15/08/04 | 15/05/45 | 0,00 |
| NTN-B 15/05/2045 | S-IPCA | 100,00 | 6,00 | 5,75 | BRAM FI RF IMAB 5 + | 15/08/04 | 15/05/45 | 0,00 |
| NTN-B 15/05/2045 | S-IPCA | 100,00 | 6,00 | 5,76 | BRAM FI RF IMA B | 15/08/04 | 15/05/45 | 0,00 |
| NTN-B 15/05/2045 | S-IPCA | 100,00 | 6,00 | 5,76 | BRAM FI RF IMA Geral | 15/08/04 | 15/05/45 | 0,00 |
| NTN-B 15/05/2045 | S-IPCA | 100,00 | 6,00 | 5,76 | BRAM FI RF IMAB 5 + | 15/08/04 | 15/05/45 | 0,00 |
| NTN-B 15/05/2045 | S-IPCA | 100,00 | 6,00 | 5,76 | ETF BRAD IMA-B INDIC | 15/08/04 | 15/05/45 | 0,00 |
| NTN-B 15/05/2045 | S-IPCA | 100,00 | 6,00 | 5,77 | BRAM FI RF IMA B | 15/08/04 | 15/05/45 | 0,00 |
| NTN-B 15/05/2045 | S-IPCA | 100,00 | 6,00 | 5,77 | ETF BRAD IMA-B INDIC | 15/08/04 | 15/05/45 | 0,00 |
| NTN-B 15/05/2045 | S-IPCA | 100,00 | 6,00 | 5,78 | BRAM FI RF IMA B | 15/08/04 | 15/05/45 | 0,00 |
| NTN-B 15/05/2045 | S-IPCA | 100,00 | 6,00 | 5,78 | BRAM FI RF IMAB 5 + | 15/08/04 | 15/05/45 | 0,00 |
| NTN-B 15/05/2045 | S-IPCA | 100,00 | 6,00 | 5,79 | BRAM INSTITUCIONAL FI RF IMA GERAL | 15/08/04 | 15/05/45 | 0,00 |

ANEXOS

COMPOSIÇÃO DA CARTEIRA DE TÍTULOS PÚBLICOS

| CARACTERÍSTICAS | INDEXADOR | % | TAXA EMISSÃO | TAXA AQUISIÇÃO | ORIGEM | EMISSÃO | VENCIMENTO | % PL |
|------------------|-----------|--------|--------------|----------------|------------------------------------|----------|------------|--------------|
| NTNB | | | | | | | | 29,37 |
| NTN-B 15/05/2045 | S-IPCA | 100,00 | 6,00 | 5,80 | BRAM FI RF IMAB 5 + | 15/08/04 | 15/05/45 | 0,00 |
| NTN-B 15/05/2045 | S-IPCA | 100,00 | 6,00 | 5,81 | BRAM FI RF IMA B | 15/08/04 | 15/05/45 | 0,00 |
| NTN-B 15/05/2045 | S-IPCA | 100,00 | 6,00 | 5,81 | BRAM FI RF IMA Geral | 15/08/04 | 15/05/45 | 0,00 |
| NTN-B 15/05/2045 | S-IPCA | 100,00 | 6,00 | 5,81 | BRAM FI RF IMAB 5 + | 15/08/04 | 15/05/45 | 0,00 |
| NTN-B 15/05/2045 | S-IPCA | 100,00 | 6,00 | 5,81 | ETF BRAD IMA-B INDIC | 15/08/04 | 15/05/45 | 0,00 |
| NTN-B 15/05/2045 | S-IPCA | 100,00 | 6,00 | 5,83 | BRAM FI RF IMAB 5 + | 15/08/04 | 15/05/45 | 0,00 |
| NTN-B 15/05/2045 | S-IPCA | 100,00 | 6,00 | 5,87 | BRAM FI RF IMA Geral | 15/08/04 | 15/05/45 | 0,00 |
| NTN-B 15/05/2045 | S-IPCA | 100,00 | 6,00 | 5,88 | BRAM INSTITUCIONAL FI RF IMA GERAL | 15/08/04 | 15/05/45 | 0,00 |
| NTN-B 15/05/2045 | S-IPCA | 100,00 | 6,00 | 5,89 | BRAM FI RF IMAB 5 + | 15/08/04 | 15/05/45 | 0,00 |
| NTN-B 15/05/2045 | S-IPCA | 100,00 | 6,00 | 5,90 | BRAM FI RF IMA B | 15/08/04 | 15/05/45 | 0,00 |
| NTN-B 15/05/2045 | S-IPCA | 100,00 | 6,00 | 5,90 | BRAM FI RF IMAB 5 + | 15/08/04 | 15/05/45 | 0,00 |
| NTN-B 15/05/2045 | S-IPCA | 100,00 | 6,00 | 5,91 | BRAM FI RF IMAB 5 + | 15/08/04 | 15/05/45 | 0,00 |
| NTN-B 15/05/2045 | S-IPCA | 100,00 | 6,00 | 5,92 | BRAM FI RF IMA B | 15/08/04 | 15/05/45 | 0,00 |
| NTN-B 15/05/2045 | S-IPCA | 100,00 | 6,00 | 5,92 | BRAM FI RF IMAB 5 + | 15/08/04 | 15/05/45 | 0,00 |
| NTN-B 15/05/2045 | S-IPCA | 100,00 | 6,00 | 5,93 | BRAM FI RF IMA B | 15/08/04 | 15/05/45 | 0,00 |
| NTN-B 15/05/2045 | S-IPCA | 100,00 | 6,00 | 5,93 | BRAM FI RF IMAB 5 + | 15/08/04 | 15/05/45 | 0,00 |
| NTN-B 15/05/2045 | S-IPCA | 100,00 | 6,00 | 5,94 | BRAM FI RF IMA Geral | 15/08/04 | 15/05/45 | 0,00 |
| NTN-B 15/05/2045 | S-IPCA | 100,00 | 6,00 | 5,96 | BRAM FI RF IMAB 5 + | 15/08/04 | 15/05/45 | 0,00 |
| NTN-B 15/05/2045 | S-IPCA | 100,00 | 6,00 | 5,97 | BRAM FI RF IMAB 5 + | 15/08/04 | 15/05/45 | 0,00 |
| NTN-B 15/05/2045 | S-IPCA | 100,00 | 6,00 | 5,98 | BRAM FI RF IMAB 5 + | 15/08/04 | 15/05/45 | 0,00 |
| NTN-B 15/05/2045 | S-IPCA | 100,00 | 6,00 | 6,00 | BRAM FI RF IMAB 5 + | 15/08/04 | 15/05/45 | 0,00 |
| NTN-B 15/05/2045 | S-IPCA | 100,00 | 6,00 | 6,02 | BRAM FI RF IMA B | 15/08/04 | 15/05/45 | 0,00 |
| NTN-B 15/05/2045 | S-IPCA | 100,00 | 6,00 | 6,02 | BRAM FI RF IMAB 5 + | 15/08/04 | 15/05/45 | 0,00 |
| NTN-B 15/05/2045 | S-IPCA | 100,00 | 6,00 | 6,04 | BRAM FI RF IMA B | 15/08/04 | 15/05/45 | 0,00 |
| NTN-B 15/05/2045 | S-IPCA | 100,00 | 6,00 | 6,04 | BRAM FI RF IMAB 5 + | 15/08/04 | 15/05/45 | 0,00 |
| NTN-B 15/05/2045 | S-IPCA | 100,00 | 6,00 | 6,04 | ETF BRAD IMA-B INDIC | 15/08/04 | 15/05/45 | 0,00 |
| NTN-B 15/05/2045 | S-IPCA | 100,00 | 6,00 | 6,05 | BRAM FI RF IMAB 5 + | 15/08/04 | 15/05/45 | 0,00 |
| NTN-B 15/05/2045 | S-IPCA | 100,00 | 6,00 | 6,07 | BRAM FI RF IMAB 5 + | 15/08/04 | 15/05/45 | 0,00 |
| NTN-B 15/05/2045 | S-IPCA | 100,00 | 6,00 | 6,08 | BRAM FI RF IMAB 5 + | 15/08/04 | 15/05/45 | 0,00 |
| NTN-B 15/05/2045 | S-IPCA | 100,00 | 6,00 | 6,10 | BRAM FI RF IMA B | 15/08/04 | 15/05/45 | 0,00 |
| NTN-B 15/05/2045 | S-IPCA | 100,00 | 6,00 | 6,10 | BRAM FI RF IMAB 5 + | 15/08/04 | 15/05/45 | 0,00 |
| NTN-B 15/05/2045 | S-IPCA | 100,00 | 6,00 | 6,12 | BRAM FI RF IMA B | 15/08/04 | 15/05/45 | 0,00 |
| NTN-B 15/05/2045 | S-IPCA | 100,00 | 6,00 | 6,12 | BRAM FI RF IMAB 5 + | 15/08/04 | 15/05/45 | 0,00 |
| NTN-B 15/05/2045 | S-IPCA | 100,00 | 6,00 | 6,14 | BRAM FI RF IMA B | 15/08/04 | 15/05/45 | 0,00 |
| NTN-B 15/05/2045 | S-IPCA | 100,00 | 6,00 | 6,15 | BRAM FI RF IMA B | 15/08/04 | 15/05/45 | 0,00 |
| NTN-B 15/05/2045 | S-IPCA | 100,00 | 6,00 | 6,15 | BRAM FI RF IMA Geral | 15/08/04 | 15/05/45 | 0,00 |
| NTN-B 15/05/2045 | S-IPCA | 100,00 | 6,00 | 6,15 | BRAM FI RF IMAB 5 + | 15/08/04 | 15/05/45 | 0,00 |

ANEXOS

COMPOSIÇÃO DA CARTEIRA DE TÍTULOS PÚBLICOS

| CARACTERÍSTICAS | INDEXADOR | % | TAXA EMISSÃO | TAXA AQUISIÇÃO | ORIGEM | EMISSÃO | VENCIMENTO | % PL |
|------------------|-----------|--------|--------------|----------------|------------------------------------|----------|------------|--------------|
| NTNB | | | | | | | | 29,37 |
| NTN-B 15/05/2045 | S-IPCA | 100,00 | 6,00 | 6,15 | ETF BRAD IMA-B INDIC | 15/08/04 | 15/05/45 | 0,00 |
| NTN-B 15/05/2045 | S-IPCA | 100,00 | 6,00 | 6,16 | BRAM FI RF IMAB 5 + | 15/08/04 | 15/05/45 | 0,00 |
| NTN-B 15/05/2045 | S-IPCA | 100,00 | 6,00 | 6,17 | BRAM FI RF IMA B | 15/08/04 | 15/05/45 | 0,00 |
| NTN-B 15/05/2045 | S-IPCA | 100,00 | 6,00 | 6,17 | BRAM FI RF IMAB 5 + | 15/08/04 | 15/05/45 | 0,00 |
| NTN-B 15/05/2045 | S-IPCA | 100,00 | 6,00 | 6,20 | BRAM FI RF IMA B | 15/08/04 | 15/05/45 | 0,00 |
| NTN-B 15/05/2045 | S-IPCA | 100,00 | 6,00 | 6,21 | BRAM FI RF IMAB 5 + | 15/08/04 | 15/05/45 | 0,00 |
| NTN-B 15/05/2045 | S-IPCA | 100,00 | 6,00 | 6,21 | ETF BRAD IMA-B INDIC | 15/08/04 | 15/05/45 | 0,00 |
| NTN-B 15/05/2045 | S-IPCA | 100,00 | 6,00 | 6,28 | BRAM FI RF IMAB 5 + | 15/08/04 | 15/05/45 | 0,00 |
| NTN-B 15/05/2045 | S-IPCA | 100,00 | 6,00 | 6,33 | BRAM FI RF IMA B | 15/08/04 | 15/05/45 | 0,00 |
| NTN-B 15/05/2045 | S-IPCA | 100,00 | 6,00 | 6,33 | BRAM FI RF IMAB 5 + | 15/08/04 | 15/05/45 | 0,00 |
| NTN-B 15/05/2045 | S-IPCA | 100,00 | 6,00 | 6,35 | BRAM FI RF IMA Geral | 15/08/04 | 15/05/45 | 0,00 |
| NTN-B 15/05/2045 | S-IPCA | 100,00 | 6,00 | 6,35 | BRAM FI RF IMAB 5 + | 15/08/04 | 15/05/45 | 0,00 |
| NTN-B 15/05/2045 | S-IPCA | 100,00 | 6,00 | 6,35 | ETF BRAD IMA-B INDIC | 15/08/04 | 15/05/45 | 0,00 |
| NTN-B 15/05/2045 | S-IPCA | 100,00 | 6,00 | 6,36 | BRAM FI RF IMA B | 15/08/04 | 15/05/45 | 0,00 |
| NTN-B 15/05/2045 | S-IPCA | 100,00 | 6,00 | 6,36 | BRAM FI RF IMAB 5 + | 15/08/04 | 15/05/45 | 0,00 |
| NTN-B 15/05/2045 | S-IPCA | 100,00 | 6,00 | 6,36 | ETF BRAD IMA-B INDIC | 15/08/04 | 15/05/45 | 0,00 |
| NTN-B 15/05/2045 | S-IPCA | 100,00 | 6,00 | 6,41 | BRAM INSTITUCIONAL FI RF IMA GERAL | 15/08/04 | 15/05/45 | 0,00 |
| NTN-B 15/05/2045 | S-IPCA | 100,00 | 6,00 | 6,45 | BRAM INSTITUCIONAL FI RF IMA GERAL | 15/08/04 | 15/05/45 | 0,00 |
| NTN-B 15/05/2045 | S-IPCA | 100,00 | 6,00 | 6,46 | BRAM FI RF IMAB 5 + | 15/08/04 | 15/05/45 | 0,00 |
| NTN-B 15/05/2045 | S-IPCA | 100,00 | 6,00 | 6,47 | BRAM FI RF IMAB 5 + | 15/08/04 | 15/05/45 | 0,00 |
| NTN-B 15/05/2045 | S-IPCA | 100,00 | 6,00 | 6,48 | BRAM FI RF IMA Geral | 15/08/04 | 15/05/45 | 0,00 |
| NTN-B 15/05/2045 | S-IPCA | 100,00 | 6,00 | 6,49 | BRAM FI RF IMA B | 15/08/04 | 15/05/45 | 0,00 |
| NTN-B 15/05/2045 | S-IPCA | 100,00 | 6,00 | 6,49 | BRAM FI RF IMAB 5 + | 15/08/04 | 15/05/45 | 0,00 |
| NTN-B 15/05/2045 | S-IPCA | 100,00 | 6,00 | 6,50 | BRAM FI RF IMAB 5 + | 15/08/04 | 15/05/45 | 0,00 |
| NTN-B 15/05/2045 | S-IPCA | 100,00 | 6,00 | 6,54 | BRAM FI RF IMA Geral | 15/08/04 | 15/05/45 | 0,00 |
| NTN-B 15/05/2055 | S-IPCA | 100,00 | 6,00 | 3,86 | BRAM INSTITUCIONAL FI RF IMA GERAL | 14/01/15 | 15/05/55 | 0,00 |
| NTN-B 15/05/2055 | S-IPCA | 100,00 | 6,00 | 4,40 | BRAM FI RF IMA Geral | 14/01/15 | 15/05/55 | 0,00 |
| NTN-B 15/05/2055 | S-IPCA | 100,00 | 6,00 | 4,57 | ETF BRAD IMA-B INDIC | 14/01/15 | 15/05/55 | 0,00 |
| NTN-B 15/05/2055 | S-IPCA | 100,00 | 6,00 | 4,84 | ETF BRAD IMA-B INDIC | 14/01/15 | 15/05/55 | 0,00 |
| NTN-B 15/05/2055 | S-IPCA | 100,00 | 6,00 | 4,94 | ETF BRAD IMA-B INDIC | 14/01/15 | 15/05/55 | 0,00 |
| NTN-B 15/05/2055 | S-IPCA | 100,00 | 6,00 | 5,19 | ETF BRAD IMA-B INDIC | 14/01/15 | 15/05/55 | 0,00 |
| NTN-B 15/05/2055 | S-IPCA | 100,00 | 6,00 | 5,25 | BRAM FI RF IMAB 5 + | 14/01/15 | 15/05/55 | 0,00 |
| NTN-B 15/05/2055 | S-IPCA | 100,00 | 6,00 | 5,35 | BRAM FI RF IMAB 5 + | 14/01/15 | 15/05/55 | 0,00 |
| NTN-B 15/05/2055 | S-IPCA | 100,00 | 6,00 | 5,35 | ETF BRAD IMA-B INDIC | 14/01/15 | 15/05/55 | 0,00 |
| NTN-B 15/05/2055 | S-IPCA | 100,00 | 6,00 | 5,36 | BRAM FI RF IMA B | 14/01/15 | 15/05/55 | 0,00 |
| NTN-B 15/05/2055 | S-IPCA | 100,00 | 6,00 | 5,44 | BRAM FI RF IMA B | 14/01/15 | 15/05/55 | 0,00 |
| NTN-B 15/05/2055 | S-IPCA | 100,00 | 6,00 | 5,44 | BRAM FI RF IMA Geral | 14/01/15 | 15/05/55 | 0,00 |

ANEXOS

COMPOSIÇÃO DA CARTEIRA DE TÍTULOS PÚBLICOS

| CARACTERÍSTICAS | INDEXADOR | % | TAXA EMISSÃO | TAXA AQUISIÇÃO | ORIGEM | EMISSÃO | VENCIMENTO | % PL |
|------------------|-----------|--------|--------------|----------------|------------------------------------|----------|------------|--------------|
| NTNB | | | | | | | | 29,37 |
| NTN-B 15/05/2055 | S-IPCA | 100,00 | 6,00 | 5,44 | BRAM FI RF IMAB 5 + | 14/01/15 | 15/05/55 | 0,00 |
| NTN-B 15/05/2055 | S-IPCA | 100,00 | 6,00 | 5,47 | BRAM FI RF IMA Geral | 14/01/15 | 15/05/55 | 0,00 |
| NTN-B 15/05/2055 | S-IPCA | 100,00 | 6,00 | 5,47 | BRAM FI RF IMAB 5 + | 14/01/15 | 15/05/55 | 0,00 |
| NTN-B 15/05/2055 | S-IPCA | 100,00 | 6,00 | 5,48 | BRAM FI RF IMAB 5 + | 14/01/15 | 15/05/55 | 0,00 |
| NTN-B 15/05/2055 | S-IPCA | 100,00 | 6,00 | 5,48 | BRAM INSTITUCIONAL FI RF IMA GERAL | 14/01/15 | 15/05/55 | 0,00 |
| NTN-B 15/05/2055 | S-IPCA | 100,00 | 6,00 | 5,50 | BRAM FI RF IMA B | 14/01/15 | 15/05/55 | 0,00 |
| NTN-B 15/05/2055 | S-IPCA | 100,00 | 6,00 | 5,51 | BRAM FI RF IMA B | 14/01/15 | 15/05/55 | 0,00 |
| NTN-B 15/05/2055 | S-IPCA | 100,00 | 6,00 | 5,51 | BRAM FI RF IMA Geral | 14/01/15 | 15/05/55 | 0,00 |
| NTN-B 15/05/2055 | S-IPCA | 100,00 | 6,00 | 5,51 | BRAM FI RF IMAB 5 + | 14/01/15 | 15/05/55 | 0,00 |
| NTN-B 15/05/2055 | S-IPCA | 100,00 | 6,00 | 5,52 | BRAM FI RF IMA B | 14/01/15 | 15/05/55 | 0,00 |
| NTN-B 15/05/2055 | S-IPCA | 100,00 | 6,00 | 5,53 | BRAM FI RF IMAB 5 + | 14/01/15 | 15/05/55 | 0,00 |
| NTN-B 15/05/2055 | S-IPCA | 100,00 | 6,00 | 5,54 | BRAM FI RF IMA B | 14/01/15 | 15/05/55 | 0,00 |
| NTN-B 15/05/2055 | S-IPCA | 100,00 | 6,00 | 5,54 | BRAM FI RF IMA Geral | 14/01/15 | 15/05/55 | 0,00 |
| NTN-B 15/05/2055 | S-IPCA | 100,00 | 6,00 | 5,54 | BRAM FI RF IMAB 5 + | 14/01/15 | 15/05/55 | 0,00 |
| NTN-B 15/05/2055 | S-IPCA | 100,00 | 6,00 | 5,55 | BRAM FI RF IMA Geral | 14/01/15 | 15/05/55 | 0,00 |
| NTN-B 15/05/2055 | S-IPCA | 100,00 | 6,00 | 5,56 | BRAM FI RF IMA Geral | 14/01/15 | 15/05/55 | 0,00 |
| NTN-B 15/05/2055 | S-IPCA | 100,00 | 6,00 | 5,56 | BRAM FI RF IMAB 5 + | 14/01/15 | 15/05/55 | 0,00 |
| NTN-B 15/05/2055 | S-IPCA | 100,00 | 6,00 | 5,57 | BRAM FI RF IMA B | 14/01/15 | 15/05/55 | 0,00 |
| NTN-B 15/05/2055 | S-IPCA | 100,00 | 6,00 | 5,57 | BRAM FI RF IMA Geral | 14/01/15 | 15/05/55 | 0,00 |
| NTN-B 15/05/2055 | S-IPCA | 100,00 | 6,00 | 5,57 | BRAM FI RF IMAB 5 + | 14/01/15 | 15/05/55 | 0,00 |
| NTN-B 15/05/2055 | S-IPCA | 100,00 | 6,00 | 5,58 | BRAM FI RF IMA B | 14/01/15 | 15/05/55 | 0,00 |
| NTN-B 15/05/2055 | S-IPCA | 100,00 | 6,00 | 5,58 | BRAM FI RF IMAB 5 + | 14/01/15 | 15/05/55 | 0,00 |
| NTN-B 15/05/2055 | S-IPCA | 100,00 | 6,00 | 5,59 | BRAM FI RF IMA B | 14/01/15 | 15/05/55 | 0,00 |
| NTN-B 15/05/2055 | S-IPCA | 100,00 | 6,00 | 5,59 | BRAM FI RF IMAB 5 + | 14/01/15 | 15/05/55 | 0,00 |
| NTN-B 15/05/2055 | S-IPCA | 100,00 | 6,00 | 5,60 | BRAM FI RF IMA B | 14/01/15 | 15/05/55 | 0,00 |
| NTN-B 15/05/2055 | S-IPCA | 100,00 | 6,00 | 5,60 | BRAM FI RF IMAB 5 + | 14/01/15 | 15/05/55 | 0,00 |
| NTN-B 15/05/2055 | S-IPCA | 100,00 | 6,00 | 5,61 | BRAM FI RF IMA B | 14/01/15 | 15/05/55 | 0,00 |
| NTN-B 15/05/2055 | S-IPCA | 100,00 | 6,00 | 5,61 | BRAM FI RF IMA Geral | 14/01/15 | 15/05/55 | 0,00 |
| NTN-B 15/05/2055 | S-IPCA | 100,00 | 6,00 | 5,61 | BRAM FI RF IMAB 5 + | 14/01/15 | 15/05/55 | 0,00 |
| NTN-B 15/05/2055 | S-IPCA | 100,00 | 6,00 | 5,62 | BRAM FI RF IMA B | 14/01/15 | 15/05/55 | 0,00 |
| NTN-B 15/05/2055 | S-IPCA | 100,00 | 6,00 | 5,62 | BRAM FI RF IMAB 5 + | 14/01/15 | 15/05/55 | 0,00 |
| NTN-B 15/05/2055 | S-IPCA | 100,00 | 6,00 | 5,63 | BRAM FI RF IMA B | 14/01/15 | 15/05/55 | 0,00 |
| NTN-B 15/05/2055 | S-IPCA | 100,00 | 6,00 | 5,64 | BRAM FI RF IMA B | 14/01/15 | 15/05/55 | 0,00 |
| NTN-B 15/05/2055 | S-IPCA | 100,00 | 6,00 | 5,64 | BRAM FI RF IMAB 5 + | 14/01/15 | 15/05/55 | 0,00 |
| NTN-B 15/05/2055 | S-IPCA | 100,00 | 6,00 | 5,65 | BRAM FI RF IMA B | 14/01/15 | 15/05/55 | 0,00 |
| NTN-B 15/05/2055 | S-IPCA | 100,00 | 6,00 | 5,65 | BRAM FI RF IMA Geral | 14/01/15 | 15/05/55 | 0,00 |
| NTN-B 15/05/2055 | S-IPCA | 100,00 | 6,00 | 5,65 | BRAM FI RF IMAB 5 + | 14/01/15 | 15/05/55 | 0,00 |

ANEXOS

COMPOSIÇÃO DA CARTEIRA DE TÍTULOS PÚBLICOS

| CARACTERÍSTICAS | INDEXADOR | % | TAXA EMISSÃO | TAXA AQUISIÇÃO | ORIGEM | EMISSÃO | VENCIMENTO | % PL |
|------------------|-----------|--------|--------------|----------------|------------------------------------|----------|------------|--------------|
| NTNB | | | | | | | | 29,37 |
| NTN-B 15/05/2055 | S-IPCA | 100,00 | 6,00 | 5,66 | BRAM FI RF IMA B | 14/01/15 | 15/05/55 | 0,00 |
| NTN-B 15/05/2055 | S-IPCA | 100,00 | 6,00 | 5,67 | BRAM FI RF IMA Geral | 14/01/15 | 15/05/55 | 0,00 |
| NTN-B 15/05/2055 | S-IPCA | 100,00 | 6,00 | 5,67 | BRAM FI RF IMAB 5 + | 14/01/15 | 15/05/55 | 0,00 |
| NTN-B 15/05/2055 | S-IPCA | 100,00 | 6,00 | 5,68 | BRAM FI RF IMA B | 14/01/15 | 15/05/55 | 0,00 |
| NTN-B 15/05/2055 | S-IPCA | 100,00 | 6,00 | 5,68 | BRAM FI RF IMA Geral | 14/01/15 | 15/05/55 | 0,00 |
| NTN-B 15/05/2055 | S-IPCA | 100,00 | 6,00 | 5,68 | BRAM FI RF IMAB 5 + | 14/01/15 | 15/05/55 | 0,00 |
| NTN-B 15/05/2055 | S-IPCA | 100,00 | 6,00 | 5,68 | BRAM INSTITUCIONAL FI RF IMA GERAL | 14/01/15 | 15/05/55 | 0,00 |
| NTN-B 15/05/2055 | S-IPCA | 100,00 | 6,00 | 5,68 | ETF BRAD IMA-B INDIC | 14/01/15 | 15/05/55 | 0,00 |
| NTN-B 15/05/2055 | S-IPCA | 100,00 | 6,00 | 5,69 | BRAM FI RF IMA B | 14/01/15 | 15/05/55 | 0,00 |
| NTN-B 15/05/2055 | S-IPCA | 100,00 | 6,00 | 5,69 | BRAM FI RF IMAB 5 + | 14/01/15 | 15/05/55 | 0,00 |
| NTN-B 15/05/2055 | S-IPCA | 100,00 | 6,00 | 5,70 | BRAM FI RF IMAB 5 + | 14/01/15 | 15/05/55 | 0,00 |
| NTN-B 15/05/2055 | S-IPCA | 100,00 | 6,00 | 5,71 | BRAM FI RF IMA B | 14/01/15 | 15/05/55 | 0,00 |
| NTN-B 15/05/2055 | S-IPCA | 100,00 | 6,00 | 5,71 | ETF BRAD IMA-B INDIC | 14/01/15 | 15/05/55 | 0,00 |
| NTN-B 15/05/2055 | S-IPCA | 100,00 | 6,00 | 5,72 | BRAM FI RF IMA B | 14/01/15 | 15/05/55 | 0,00 |
| NTN-B 15/05/2055 | S-IPCA | 100,00 | 6,00 | 5,72 | BRAM INSTITUCIONAL FI RF IMA GERAL | 14/01/15 | 15/05/55 | 0,00 |
| NTN-B 15/05/2055 | S-IPCA | 100,00 | 6,00 | 5,73 | BRAM FI RF IMA B | 14/01/15 | 15/05/55 | 0,00 |
| NTN-B 15/05/2055 | S-IPCA | 100,00 | 6,00 | 5,73 | BRAM FI RF IMAB 5 + | 14/01/15 | 15/05/55 | 0,00 |
| NTN-B 15/05/2055 | S-IPCA | 100,00 | 6,00 | 5,75 | BRAM FI RF IMA B | 14/01/15 | 15/05/55 | 0,00 |
| NTN-B 15/05/2055 | S-IPCA | 100,00 | 6,00 | 5,75 | BRAM FI RF IMAB 5 + | 14/01/15 | 15/05/55 | 0,00 |
| NTN-B 15/05/2055 | S-IPCA | 100,00 | 6,00 | 5,76 | BRAM FI RF IMA Geral | 14/01/15 | 15/05/55 | 0,00 |
| NTN-B 15/05/2055 | S-IPCA | 100,00 | 6,00 | 5,77 | BRAM FI RF IMA B | 14/01/15 | 15/05/55 | 0,00 |
| NTN-B 15/05/2055 | S-IPCA | 100,00 | 6,00 | 5,78 | BRAM FI RF IMA B | 14/01/15 | 15/05/55 | 0,00 |
| NTN-B 15/05/2055 | S-IPCA | 100,00 | 6,00 | 5,78 | BRAM FI RF IMAB 5 + | 14/01/15 | 15/05/55 | 0,00 |
| NTN-B 15/05/2055 | S-IPCA | 100,00 | 6,00 | 5,79 | BRAM FI RF IMA B | 14/01/15 | 15/05/55 | 0,00 |
| NTN-B 15/05/2055 | S-IPCA | 100,00 | 6,00 | 5,79 | BRAM FI RF IMAB 5 + | 14/01/15 | 15/05/55 | 0,00 |
| NTN-B 15/05/2055 | S-IPCA | 100,00 | 6,00 | 5,79 | ETF BRAD IMA-B INDIC | 14/01/15 | 15/05/55 | 0,00 |
| NTN-B 15/05/2055 | S-IPCA | 100,00 | 6,00 | 5,80 | BRAM FI RF IMA B | 14/01/15 | 15/05/55 | 0,00 |
| NTN-B 15/05/2055 | S-IPCA | 100,00 | 6,00 | 5,80 | BRAM FI RF IMA Geral | 14/01/15 | 15/05/55 | 0,00 |
| NTN-B 15/05/2055 | S-IPCA | 100,00 | 6,00 | 5,80 | BRAM FI RF IMAB 5 + | 14/01/15 | 15/05/55 | 0,00 |
| NTN-B 15/05/2055 | S-IPCA | 100,00 | 6,00 | 5,81 | BRAM FI RF IMA B | 14/01/15 | 15/05/55 | 0,00 |
| NTN-B 15/05/2055 | S-IPCA | 100,00 | 6,00 | 5,81 | BRAM FI RF IMAB 5 + | 14/01/15 | 15/05/55 | 0,00 |
| NTN-B 15/05/2055 | S-IPCA | 100,00 | 6,00 | 5,81 | ETF BRAD IMA-B INDIC | 14/01/15 | 15/05/55 | 0,00 |
| NTN-B 15/05/2055 | S-IPCA | 100,00 | 6,00 | 5,82 | BRAM FI RF IMAB 5 + | 14/01/15 | 15/05/55 | 0,00 |
| NTN-B 15/05/2055 | S-IPCA | 100,00 | 6,00 | 5,83 | BRAM FI RF IMA B | 14/01/15 | 15/05/55 | 0,00 |
| NTN-B 15/05/2055 | S-IPCA | 100,00 | 6,00 | 5,83 | BRAM FI RF IMAB 5 + | 14/01/15 | 15/05/55 | 0,00 |
| NTN-B 15/05/2055 | S-IPCA | 100,00 | 6,00 | 5,84 | BRAM FI RF IMAB 5 + | 14/01/15 | 15/05/55 | 0,00 |
| NTN-B 15/05/2055 | S-IPCA | 100,00 | 6,00 | 5,85 | BRAM FI RF IMAB 5 + | 14/01/15 | 15/05/55 | 0,00 |

ANEXOS

COMPOSIÇÃO DA CARTEIRA DE TÍTULOS PÚBLICOS

| CARACTERÍSTICAS | INDEXADOR | % | TAXA EMISSÃO | TAXA AQUISIÇÃO | ORIGEM | EMISSÃO | VENCIMENTO | % PL |
|------------------|-----------|--------|--------------|----------------|------------------------------------|----------|------------|--------------|
| NTNB | | | | | | | | 29,37 |
| NTN-B 15/05/2055 | S-IPCA | 100,00 | 6,00 | 5,88 | BRAM FI RF IMAB 5 + | 14/01/15 | 15/05/55 | 0,00 |
| NTN-B 15/05/2055 | S-IPCA | 100,00 | 6,00 | 5,89 | BRAM FI RF IMAB 5 + | 14/01/15 | 15/05/55 | 0,00 |
| NTN-B 15/05/2055 | S-IPCA | 100,00 | 6,00 | 5,90 | BRAM FI RF IMA B | 14/01/15 | 15/05/55 | 0,00 |
| NTN-B 15/05/2055 | S-IPCA | 100,00 | 6,00 | 5,90 | BRAM FI RF IMAB 5 + | 14/01/15 | 15/05/55 | 0,00 |
| NTN-B 15/05/2055 | S-IPCA | 100,00 | 6,00 | 5,91 | BRAM FI RF IMA B | 14/01/15 | 15/05/55 | 0,00 |
| NTN-B 15/05/2055 | S-IPCA | 100,00 | 6,00 | 5,91 | BRAM INSTITUCIONAL FI RF IMA GERAL | 14/01/15 | 15/05/55 | 0,00 |
| NTN-B 15/05/2055 | S-IPCA | 100,00 | 6,00 | 5,92 | BRAM FI RF IMA Geral | 14/01/15 | 15/05/55 | 0,00 |
| NTN-B 15/05/2055 | S-IPCA | 100,00 | 6,00 | 5,93 | BRAM FI RF IMAB 5 + | 14/01/15 | 15/05/55 | 0,00 |
| NTN-B 15/05/2055 | S-IPCA | 100,00 | 6,00 | 5,94 | BRAM FI RF IMA Geral | 14/01/15 | 15/05/55 | 0,00 |
| NTN-B 15/05/2055 | S-IPCA | 100,00 | 6,00 | 5,94 | BRAM FI RF IMAB 5 + | 14/01/15 | 15/05/55 | 0,00 |
| NTN-B 15/05/2055 | S-IPCA | 100,00 | 6,00 | 5,95 | BRAM FI RF IMA B | 14/01/15 | 15/05/55 | 0,00 |
| NTN-B 15/05/2055 | S-IPCA | 100,00 | 6,00 | 5,95 | BRAM FI RF IMA Geral | 14/01/15 | 15/05/55 | 0,00 |
| NTN-B 15/05/2055 | S-IPCA | 100,00 | 6,00 | 5,95 | BRAM FI RF IMAB 5 + | 14/01/15 | 15/05/55 | 0,00 |
| NTN-B 15/05/2055 | S-IPCA | 100,00 | 6,00 | 5,97 | BRAM FI RF IMA B | 14/01/15 | 15/05/55 | 0,00 |
| NTN-B 15/05/2055 | S-IPCA | 100,00 | 6,00 | 5,99 | BRAM FI RF IMAB 5 + | 14/01/15 | 15/05/55 | 0,00 |
| NTN-B 15/05/2055 | S-IPCA | 100,00 | 6,00 | 6,00 | BRAM FI RF IMAB 5 + | 14/01/15 | 15/05/55 | 0,00 |
| NTN-B 15/05/2055 | S-IPCA | 100,00 | 6,00 | 6,01 | BRAM FI RF IMAB 5 + | 14/01/15 | 15/05/55 | 0,00 |
| NTN-B 15/05/2055 | S-IPCA | 100,00 | 6,00 | 6,02 | BRAM FI RF IMA B | 14/01/15 | 15/05/55 | 0,00 |
| NTN-B 15/05/2055 | S-IPCA | 100,00 | 6,00 | 6,03 | BRAM FI RF IMA B | 14/01/15 | 15/05/55 | 0,00 |
| NTN-B 15/05/2055 | S-IPCA | 100,00 | 6,00 | 6,03 | BRAM FI RF IMAB 5 + | 14/01/15 | 15/05/55 | 0,00 |
| NTN-B 15/05/2055 | S-IPCA | 100,00 | 6,00 | 6,04 | BRAM FI RF IMAB 5 + | 14/01/15 | 15/05/55 | 0,00 |
| NTN-B 15/05/2055 | S-IPCA | 100,00 | 6,00 | 6,07 | BRAM FI RF IMAB 5 + | 14/01/15 | 15/05/55 | 0,00 |
| NTN-B 15/05/2055 | S-IPCA | 100,00 | 6,00 | 6,09 | BRAM FI RF IMAB 5 + | 14/01/15 | 15/05/55 | 0,00 |
| NTN-B 15/05/2055 | S-IPCA | 100,00 | 6,00 | 6,11 | BRAM FI RF IMA B | 14/01/15 | 15/05/55 | 0,00 |
| NTN-B 15/05/2055 | S-IPCA | 100,00 | 6,00 | 6,11 | BRAM FI RF IMAB 5 + | 14/01/15 | 15/05/55 | 0,00 |
| NTN-B 15/05/2055 | S-IPCA | 100,00 | 6,00 | 6,14 | BRAM FI RF IMA B | 14/01/15 | 15/05/55 | 0,00 |
| NTN-B 15/05/2055 | S-IPCA | 100,00 | 6,00 | 6,14 | BRAM FI RF IMAB 5 + | 14/01/15 | 15/05/55 | 0,00 |
| NTN-B 15/05/2055 | S-IPCA | 100,00 | 6,00 | 6,16 | BRAM FI RF IMA B | 14/01/15 | 15/05/55 | 0,00 |
| NTN-B 15/05/2055 | S-IPCA | 100,00 | 6,00 | 6,16 | BRAM FI RF IMAB 5 + | 14/01/15 | 15/05/55 | 0,00 |
| NTN-B 15/05/2055 | S-IPCA | 100,00 | 6,00 | 6,16 | ETF BRAD IMA-B INDIC | 14/01/15 | 15/05/55 | 0,00 |
| NTN-B 15/05/2055 | S-IPCA | 100,00 | 6,00 | 6,17 | BRAM FI RF IMAB 5 + | 14/01/15 | 15/05/55 | 0,00 |
| NTN-B 15/05/2055 | S-IPCA | 100,00 | 6,00 | 6,18 | BRAM FI RF IMA B | 14/01/15 | 15/05/55 | 0,00 |
| NTN-B 15/05/2055 | S-IPCA | 100,00 | 6,00 | 6,20 | BRAM FI RF IMA B | 14/01/15 | 15/05/55 | 0,00 |
| NTN-B 15/05/2055 | S-IPCA | 100,00 | 6,00 | 6,20 | ETF BRAD IMA-B INDIC | 14/01/15 | 15/05/55 | 0,00 |
| NTN-B 15/05/2055 | S-IPCA | 100,00 | 6,00 | 6,29 | BRAM FI RF IMAB 5 + | 14/01/15 | 15/05/55 | 0,00 |
| NTN-B 15/05/2055 | S-IPCA | 100,00 | 6,00 | 6,32 | BRAM FI RF IMA B | 14/01/15 | 15/05/55 | 0,00 |
| NTN-B 15/05/2055 | S-IPCA | 100,00 | 6,00 | 6,33 | BRAM FI RF IMA B | 14/01/15 | 15/05/55 | 0,00 |

ANEXOS

COMPOSIÇÃO DA CARTEIRA DE TÍTULOS PÚBLICOS

| CARACTERÍSTICAS | INDEXADOR | % | TAXA EMISSÃO | TAXA AQUISIÇÃO | ORIGEM | EMISSÃO | VENCIMENTO | % PL |
|------------------|-----------|--------|--------------|----------------|------------------------------------|----------|------------|--------------|
| NTNB | | | | | | | | 29,37 |
| NTN-B 15/05/2055 | S-IPCA | 100,00 | 6,00 | 6,33 | BRAM FI RF IMAB 5 + | 14/01/15 | 15/05/55 | 0,00 |
| NTN-B 15/05/2055 | S-IPCA | 100,00 | 6,00 | 6,34 | BRAM FI RF IMA Geral | 14/01/15 | 15/05/55 | 0,00 |
| NTN-B 15/05/2055 | S-IPCA | 100,00 | 6,00 | 6,34 | BRAM FI RF IMAB 5 + | 14/01/15 | 15/05/55 | 0,00 |
| NTN-B 15/05/2055 | S-IPCA | 100,00 | 6,00 | 6,34 | ETF BRAD IMA-B INDIC | 14/01/15 | 15/05/55 | 0,00 |
| NTN-B 15/05/2055 | S-IPCA | 100,00 | 6,00 | 6,37 | BRAM FI RF IMAB 5 + | 14/01/15 | 15/05/55 | 0,00 |
| NTN-B 15/05/2055 | S-IPCA | 100,00 | 6,00 | 6,39 | BRAM FI RF IMA B | 14/01/15 | 15/05/55 | 0,00 |
| NTN-B 15/05/2055 | S-IPCA | 100,00 | 6,00 | 6,40 | BRAM INSTITUCIONAL FI RF IMA GERAL | 14/01/15 | 15/05/55 | 0,00 |
| NTN-B 15/05/2055 | S-IPCA | 100,00 | 6,00 | 6,45 | BRAM FI RF IMAB 5 + | 14/01/15 | 15/05/55 | 0,00 |
| NTN-B 15/05/2055 | S-IPCA | 100,00 | 6,00 | 6,45 | BRAM INSTITUCIONAL FI RF IMA GERAL | 14/01/15 | 15/05/55 | 0,00 |
| NTN-B 15/05/2055 | S-IPCA | 100,00 | 6,00 | 6,46 | BRAM FI RF IMAB 5 + | 14/01/15 | 15/05/55 | 0,00 |
| NTN-B 15/05/2055 | S-IPCA | 100,00 | 6,00 | 6,47 | BRAM FI RF IMA B | 14/01/15 | 15/05/55 | 0,00 |
| NTN-B 15/05/2055 | S-IPCA | 100,00 | 6,00 | 6,47 | BRAM FI RF IMAB 5 + | 14/01/15 | 15/05/55 | 0,00 |
| NTN-B 15/05/2055 | S-IPCA | 100,00 | 6,00 | 6,48 | BRAM FI RF IMAB 5 + | 14/01/15 | 15/05/55 | 0,00 |
| NTN-B 15/05/2055 | S-IPCA | 100,00 | 6,00 | 6,50 | BRAM FI RF IMAB 5 + | 14/01/15 | 15/05/55 | 0,00 |
| NTN-B 15/05/2055 | S-IPCA | 100,00 | 6,00 | 6,53 | BRAM FI RF IMA Geral | 14/01/15 | 15/05/55 | 0,00 |
| NTN-B 15/05/2055 | S-IPCA | 100,00 | 6,00 | 7,28 | BRAM FI RF IMA B | 14/01/15 | 15/05/55 | 0,00 |
| NTN-B 15/08/2024 | S-IPCA | 100,00 | 6,00 | 1,66 | BRAM INSTITUCIONAL FI RF IMA GERAL | 15/10/03 | 15/08/24 | 0,00 |
| NTN-B 15/08/2024 | S-IPCA | 100,00 | 6,00 | 2,24 | BRAM FI RF IMA-B 5 | 15/10/03 | 15/08/24 | 0,26 |
| NTN-B 15/08/2024 | S-IPCA | 100,00 | 6,00 | 3,72 | ETF BRAD IMA-B INDIC | 15/10/03 | 15/08/24 | 0,00 |
| NTN-B 15/08/2024 | S-IPCA | 100,00 | 6,00 | 3,82 | BRAM FI RF IMA-B 5 | 15/10/03 | 15/08/24 | 0,02 |
| NTN-B 15/08/2024 | S-IPCA | 100,00 | 6,00 | 3,89 | BRAM FI RF IMA-B 5 | 15/10/03 | 15/08/24 | 0,00 |
| NTN-B 15/08/2024 | S-IPCA | 100,00 | 6,00 | 4,27 | ETF BRAD IMA-B INDIC | 15/10/03 | 15/08/24 | 0,00 |
| NTN-B 15/08/2024 | S-IPCA | 100,00 | 6,00 | 4,43 | ETF BRAD IMA-B INDIC | 15/10/03 | 15/08/24 | 0,00 |
| NTN-B 15/08/2024 | S-IPCA | 100,00 | 6,00 | 5,25 | ETF BRAD IMA-B INDIC | 15/10/03 | 15/08/24 | 0,00 |
| NTN-B 15/08/2024 | S-IPCA | 100,00 | 6,00 | 5,60 | ETF BRAD IMA-B INDIC | 15/10/03 | 15/08/24 | 0,00 |
| NTN-B 15/08/2024 | S-IPCA | 100,00 | 6,00 | 5,82 | BRAM FI RF IMA Geral | 15/10/03 | 15/08/24 | 0,00 |
| NTN-B 15/08/2024 | S-IPCA | 100,00 | 6,00 | 5,98 | ETF BRAD IMA-B INDIC | 15/10/03 | 15/08/24 | 0,00 |
| NTN-B 15/08/2024 | S-IPCA | 100,00 | 6,00 | 6,19 | BRAM INSTITUCIONAL FI RF IMA GERAL | 15/10/03 | 15/08/24 | 0,00 |
| NTN-B 15/08/2024 | S-IPCA | 100,00 | 6,00 | 6,22 | BRAM INSTITUCIONAL FI RF IMA GERAL | 15/10/03 | 15/08/24 | 0,00 |
| NTN-B 15/08/2024 | S-IPCA | 100,00 | 6,00 | 6,24 | BRAM FI RF IMA B | 15/10/03 | 15/08/24 | 0,00 |
| NTN-B 15/08/2024 | S-IPCA | 100,00 | 6,00 | 6,24 | BRAM INSTITUCIONAL FI RF IMA GERAL | 15/10/03 | 15/08/24 | 0,00 |
| NTN-B 15/08/2024 | S-IPCA | 100,00 | 6,00 | 6,26 | BRAM INSTITUCIONAL FI RF IMA GERAL | 15/10/03 | 15/08/24 | 0,00 |
| NTN-B 15/08/2024 | S-IPCA | 100,00 | 6,00 | 6,27 | BRAM INSTITUCIONAL FI RF IMA GERAL | 15/10/03 | 15/08/24 | 0,00 |
| NTN-B 15/08/2024 | S-IPCA | 100,00 | 6,00 | 6,27 | ETF BRAD IMA-B INDIC | 15/10/03 | 15/08/24 | 0,00 |
| NTN-B 15/08/2024 | S-IPCA | 100,00 | 6,00 | 6,34 | BRAM FI RF IMA B | 15/10/03 | 15/08/24 | 0,00 |
| NTN-B 15/08/2024 | S-IPCA | 100,00 | 6,00 | 6,35 | BRAM FI RF IMA-B 5 | 15/10/03 | 15/08/24 | 0,21 |
| NTN-B 15/08/2024 | S-IPCA | 100,00 | 6,00 | 6,35 | BRAM FI RF IMA Geral | 15/10/03 | 15/08/24 | 0,00 |

ANEXOS

COMPOSIÇÃO DA CARTEIRA DE TÍTULOS PÚBLICOS

| CARACTERÍSTICAS | INDEXADOR | % | TAXA EMISSÃO | TAXA AQUISIÇÃO | ORIGEM | EMISSÃO | VENCIMENTO | % PL |
|------------------|-----------|--------|--------------|----------------|------------------------------------|----------|------------|--------------|
| NTNB | | | | | | | | 29,37 |
| NTN-B 15/08/2024 | S-IPCA | 100,00 | 6,00 | 6,43 | BRAM FI RF IMA Geral | 15/10/03 | 15/08/24 | 0,00 |
| NTN-B 15/08/2024 | S-IPCA | 100,00 | 6,00 | 6,49 | BRAM FI RF IMA-B 5 | 15/10/03 | 15/08/24 | 0,14 |
| NTN-B 15/08/2024 | S-IPCA | 100,00 | 6,00 | 6,49 | BRAM FI RF IMA Geral | 15/10/03 | 15/08/24 | 0,00 |
| NTN-B 15/08/2024 | S-IPCA | 100,00 | 6,00 | 6,51 | BRAM FI RF IMA-B 5 | 15/10/03 | 15/08/24 | 0,07 |
| NTN-B 15/08/2024 | S-IPCA | 100,00 | 6,00 | 6,52 | BRAM FI RF IMA B | 15/10/03 | 15/08/24 | 0,00 |
| NTN-B 15/08/2024 | S-IPCA | 100,00 | 6,00 | 6,57 | BRAM FI RF IMA-B 5 | 15/10/03 | 15/08/24 | 0,16 |
| NTN-B 15/08/2024 | S-IPCA | 100,00 | 6,00 | 6,57 | ETF BRAD IMA-B INDIC | 15/10/03 | 15/08/24 | 0,00 |
| NTN-B 15/08/2024 | S-IPCA | 100,00 | 6,00 | 6,58 | BRAM FI RF IMA-B 5 | 15/10/03 | 15/08/24 | 0,00 |
| NTN-B 15/08/2024 | S-IPCA | 100,00 | 6,00 | 6,63 | BRAM FI RF IMA-B 5 | 15/10/03 | 15/08/24 | 0,06 |
| NTN-B 15/08/2024 | S-IPCA | 100,00 | 6,00 | 6,66 | BRAM FI RF IMA-B 5 | 15/10/03 | 15/08/24 | 0,24 |
| NTN-B 15/08/2024 | S-IPCA | 100,00 | 6,00 | 6,66 | BRAM FI RF IMA B | 15/10/03 | 15/08/24 | 0,00 |
| NTN-B 15/08/2024 | S-IPCA | 100,00 | 6,00 | 6,66 | ETF BRAD IMA-B INDIC | 15/10/03 | 15/08/24 | 0,00 |
| NTN-B 15/08/2024 | S-IPCA | 100,00 | 6,00 | 6,69 | BRAM FI RF IMA-B 5 | 15/10/03 | 15/08/24 | 0,15 |
| NTN-B 15/08/2024 | S-IPCA | 100,00 | 6,00 | 6,70 | BRAM FI RF IMA-B 5 | 15/10/03 | 15/08/24 | 0,76 |
| NTN-B 15/08/2024 | S-IPCA | 100,00 | 6,00 | 6,70 | BRAM FI RF IMA Geral | 15/10/03 | 15/08/24 | 0,00 |
| NTN-B 15/08/2024 | S-IPCA | 100,00 | 6,00 | 6,71 | BRAM FI RF IMA-B 5 | 15/10/03 | 15/08/24 | 0,51 |
| NTN-B 15/08/2024 | S-IPCA | 100,00 | 6,00 | 6,71 | BRAM FI RF IMA Geral | 15/10/03 | 15/08/24 | 0,00 |
| NTN-B 15/08/2024 | S-IPCA | 100,00 | 6,00 | 6,72 | BRAM FI RF IMA-B 5 | 15/10/03 | 15/08/24 | 0,26 |
| NTN-B 15/08/2024 | S-IPCA | 100,00 | 6,00 | 6,73 | BRAM FI RF IMA B | 15/10/03 | 15/08/24 | 0,00 |
| NTN-B 15/08/2024 | S-IPCA | 100,00 | 6,00 | 6,75 | BRAM FI RF IMA-B 5 | 15/10/03 | 15/08/24 | 0,27 |
| NTN-B 15/08/2024 | S-IPCA | 100,00 | 6,00 | 6,75 | BRAM FI RF IMA Geral | 15/10/03 | 15/08/24 | 0,00 |
| NTN-B 15/08/2024 | S-IPCA | 100,00 | 6,00 | 6,77 | BRAM FI RF IMA-B 5 | 15/10/03 | 15/08/24 | 0,18 |
| NTN-B 15/08/2024 | S-IPCA | 100,00 | 6,00 | 6,78 | BRAM FI RF IMA-B 5 | 15/10/03 | 15/08/24 | 0,26 |
| NTN-B 15/08/2024 | S-IPCA | 100,00 | 6,00 | 6,78 | ETF BRAD IMA-B INDIC | 15/10/03 | 15/08/24 | 0,00 |
| NTN-B 15/08/2024 | S-IPCA | 100,00 | 6,00 | 6,79 | BRAM FI RF IMA B | 15/10/03 | 15/08/24 | 0,00 |
| NTN-B 15/08/2024 | S-IPCA | 100,00 | 6,00 | 6,81 | BRAM FI RF IMA Geral | 15/10/03 | 15/08/24 | 0,00 |
| NTN-B 15/08/2024 | S-IPCA | 100,00 | 6,00 | 6,83 | BRAM FI RF IMA-B 5 | 15/10/03 | 15/08/24 | 0,76 |
| NTN-B 15/08/2024 | S-IPCA | 100,00 | 6,00 | 6,83 | BRAM FI RF IMA Geral | 15/10/03 | 15/08/24 | 0,00 |
| NTN-B 15/08/2024 | S-IPCA | 100,00 | 6,00 | 6,84 | BRAM FI RF IMA-B 5 | 15/10/03 | 15/08/24 | 0,51 |
| NTN-B 15/08/2024 | S-IPCA | 100,00 | 6,00 | 6,84 | BRAM FI RF IMA Geral | 15/10/03 | 15/08/24 | 0,00 |
| NTN-B 15/08/2024 | S-IPCA | 100,00 | 6,00 | 6,93 | BRAM FI RF IMA-B 5 | 15/10/03 | 15/08/24 | 0,05 |
| NTN-B 15/08/2024 | S-IPCA | 100,00 | 6,00 | 6,93 | BRAM INSTITUCIONAL FI RF IMA GERAL | 15/10/03 | 15/08/24 | 0,00 |
| NTN-B 15/08/2024 | S-IPCA | 100,00 | 6,00 | 7,02 | BRAM FI RF IMA-B 5 | 15/10/03 | 15/08/24 | 0,01 |
| NTN-B 15/08/2024 | S-IPCA | 100,00 | 6,00 | 7,03 | BRAM FI RF IMA-B 5 | 15/10/03 | 15/08/24 | 0,61 |
| NTN-B 15/08/2024 | S-IPCA | 100,00 | 6,00 | 7,03 | ETF BRAD IMA-B INDIC | 15/10/03 | 15/08/24 | 0,00 |
| NTN-B 15/08/2024 | S-IPCA | 100,00 | 6,00 | 7,04 | BRAM FI RF IMA-B 5 | 15/10/03 | 15/08/24 | 0,04 |
| NTN-B 15/08/2024 | S-IPCA | 100,00 | 6,00 | 7,42 | BRAM FI RF IMA-B 5 | 15/10/03 | 15/08/24 | 0,22 |

ANEXOS

COMPOSIÇÃO DA CARTEIRA DE TÍTULOS PÚBLICOS

| CARACTERÍSTICAS | INDEXADOR | % | TAXA EMISSÃO | TAXA AQUISIÇÃO | ORIGEM | EMIÇÃO | VENCIMENTO | % PL |
|------------------|-----------|--------|--------------|----------------|------------------------------------|----------|------------|--------------|
| NTNB | | | | | | | | 29,37 |
| NTN-B 15/08/2024 | S-IPCA | 100,00 | 6,00 | 7,51 | BRAM FI RF IMA Geral | 15/10/03 | 15/08/24 | 0,00 |
| NTN-B 15/08/2024 | S-IPCA | 100,00 | 6,00 | 7,59 | BRAM FI RF IMA B | 15/10/03 | 15/08/24 | 0,00 |
| NTN-B 15/08/2024 | S-IPCA | 100,00 | 6,00 | 7,65 | BRAM FI RF IMA-B 5 | 15/10/03 | 15/08/24 | 0,05 |
| NTN-B 15/08/2024 | S-IPCA | 100,00 | 6,00 | 7,66 | BRAM FI RF IMA B | 15/10/03 | 15/08/24 | 0,00 |
| NTN-B 15/08/2024 | S-IPCA | 100,00 | 6,00 | 9,12 | ETF BRAD IMA-B INDIC | 15/10/03 | 15/08/24 | 0,00 |
| NTN-B 15/08/2024 | S-IPCA | 100,00 | 6,00 | 9,31 | ETF BRAD IMA-B INDIC | 15/10/03 | 15/08/24 | 0,00 |
| NTN-B 15/08/2026 | S-IPCA | 100,00 | 6,00 | 3,68 | BRAM FI RF IMA Geral | 20/01/16 | 15/08/26 | 0,00 |
| NTN-B 15/08/2026 | S-IPCA | 100,00 | 6,00 | 4,41 | BRAM FI RF IMA-B 5 | 20/01/16 | 15/08/26 | 0,00 |
| NTN-B 15/08/2026 | S-IPCA | 100,00 | 6,00 | 4,98 | BRAM FI RF IMA Geral | 20/01/16 | 15/08/26 | 0,00 |
| NTN-B 15/08/2026 | S-IPCA | 100,00 | 6,00 | 4,98 | ETF BRAD IMA-B INDIC | 20/01/16 | 15/08/26 | 0,00 |
| NTN-B 15/08/2026 | S-IPCA | 100,00 | 6,00 | 4,99 | BRAM FI RF IMA-B 5 | 20/01/16 | 15/08/26 | 0,05 |
| NTN-B 15/08/2026 | S-IPCA | 100,00 | 6,00 | 4,99 | BRAM FI RF IMA B | 20/01/16 | 15/08/26 | 0,00 |
| NTN-B 15/08/2026 | S-IPCA | 100,00 | 6,00 | 5,00 | BRAM FI RF IMA-B 5 | 20/01/16 | 15/08/26 | 0,08 |
| NTN-B 15/08/2026 | S-IPCA | 100,00 | 6,00 | 5,02 | ETF BRAD IMA-B INDIC | 20/01/16 | 15/08/26 | 0,00 |
| NTN-B 15/08/2026 | S-IPCA | 100,00 | 6,00 | 5,04 | BRAM FI RF IMA B | 20/01/16 | 15/08/26 | 0,00 |
| NTN-B 15/08/2026 | S-IPCA | 100,00 | 6,00 | 5,05 | BRAM FI RF IMA-B 5 | 20/01/16 | 15/08/26 | 0,24 |
| NTN-B 15/08/2026 | S-IPCA | 100,00 | 6,00 | 5,06 | BRAM FI RF IMA B | 20/01/16 | 15/08/26 | 0,00 |
| NTN-B 15/08/2026 | S-IPCA | 100,00 | 6,00 | 5,07 | BRAM FI RF IMA Geral | 20/01/16 | 15/08/26 | 0,00 |
| NTN-B 15/08/2026 | S-IPCA | 100,00 | 6,00 | 5,11 | BRAM FI RF IMA-B 5 | 20/01/16 | 15/08/26 | 0,02 |
| NTN-B 15/08/2026 | S-IPCA | 100,00 | 6,00 | 5,13 | BRAM FI RF IMA B | 20/01/16 | 15/08/26 | 0,00 |
| NTN-B 15/08/2026 | S-IPCA | 100,00 | 6,00 | 5,13 | BRAM INSTITUCIONAL FI RF IMA GERAL | 20/01/16 | 15/08/26 | 0,00 |
| NTN-B 15/08/2026 | S-IPCA | 100,00 | 6,00 | 5,15 | BRAM FI RF IMA-B 5 | 20/01/16 | 15/08/26 | 0,25 |
| NTN-B 15/08/2026 | S-IPCA | 100,00 | 6,00 | 5,16 | BRAM FI RF IMA B | 20/01/16 | 15/08/26 | 0,00 |
| NTN-B 15/08/2026 | S-IPCA | 100,00 | 6,00 | 5,17 | BRAM FI RF IMA Geral | 20/01/16 | 15/08/26 | 0,00 |
| NTN-B 15/08/2026 | S-IPCA | 100,00 | 6,00 | 5,19 | BRAM FI RF IMA B | 20/01/16 | 15/08/26 | 0,00 |
| NTN-B 15/08/2026 | S-IPCA | 100,00 | 6,00 | 5,19 | BRAM FI RF IMA Geral | 20/01/16 | 15/08/26 | 0,00 |
| NTN-B 15/08/2026 | S-IPCA | 100,00 | 6,00 | 5,19 | BRAM INSTITUCIONAL FI RF IMA GERAL | 20/01/16 | 15/08/26 | 0,00 |
| NTN-B 15/08/2026 | S-IPCA | 100,00 | 6,00 | 5,20 | BRAM FI RF IMA-B 5 | 20/01/16 | 15/08/26 | 0,14 |
| NTN-B 15/08/2026 | S-IPCA | 100,00 | 6,00 | 5,20 | BRAM FI RF IMA Geral | 20/01/16 | 15/08/26 | 0,00 |
| NTN-B 15/08/2026 | S-IPCA | 100,00 | 6,00 | 5,21 | BRAM FI RF IMA-B 5 | 20/01/16 | 15/08/26 | 0,08 |
| NTN-B 15/08/2026 | S-IPCA | 100,00 | 6,00 | 5,21 | BRAM FI RF IMA Geral | 20/01/16 | 15/08/26 | 0,00 |
| NTN-B 15/08/2026 | S-IPCA | 100,00 | 6,00 | 5,22 | BRAM FI RF IMA B | 20/01/16 | 15/08/26 | 0,00 |
| NTN-B 15/08/2026 | S-IPCA | 100,00 | 6,00 | 5,23 | BRAM FI RF IMA-B 5 | 20/01/16 | 15/08/26 | 0,03 |
| NTN-B 15/08/2026 | S-IPCA | 100,00 | 6,00 | 5,23 | BRAM FI RF IMA B | 20/01/16 | 15/08/26 | 0,00 |
| NTN-B 15/08/2026 | S-IPCA | 100,00 | 6,00 | 5,23 | BRAM INSTITUCIONAL FI RF IMA GERAL | 20/01/16 | 15/08/26 | 0,00 |
| NTN-B 15/08/2026 | S-IPCA | 100,00 | 6,00 | 5,24 | BRAM FI RF IMA-B 5 | 20/01/16 | 15/08/26 | 0,07 |
| NTN-B 15/08/2026 | S-IPCA | 100,00 | 6,00 | 5,24 | BRAM FI RF IMA B | 20/01/16 | 15/08/26 | 0,00 |

ANEXOS

COMPOSIÇÃO DA CARTEIRA DE TÍTULOS PÚBLICOS

| CARACTERÍSTICAS | INDEXADOR | % | TAXA EMISSÃO | TAXA AQUISIÇÃO | ORIGEM | EMISSÃO | VENCIMENTO | % PL |
|------------------|-----------|--------|--------------|----------------|------------------------------------|----------|------------|--------------|
| NTNB | | | | | | | | 29,37 |
| NTN-B 15/08/2026 | S-IPCA | 100,00 | 6,00 | 5,26 | BRAM FI RF IMA B | 20/01/16 | 15/08/26 | 0,00 |
| NTN-B 15/08/2026 | S-IPCA | 100,00 | 6,00 | 5,26 | BRAM INSTITUCIONAL FI RF IMA GERAL | 20/01/16 | 15/08/26 | 0,00 |
| NTN-B 15/08/2026 | S-IPCA | 100,00 | 6,00 | 5,26 | ETF BRAD IMA-B INDIC | 20/01/16 | 15/08/26 | 0,00 |
| NTN-B 15/08/2026 | S-IPCA | 100,00 | 6,00 | 5,27 | BRAM FI RF IMA B | 20/01/16 | 15/08/26 | 0,00 |
| NTN-B 15/08/2026 | S-IPCA | 100,00 | 6,00 | 5,28 | BRAM FI RF IMA B | 20/01/16 | 15/08/26 | 0,00 |
| NTN-B 15/08/2026 | S-IPCA | 100,00 | 6,00 | 5,29 | BRAM INSTITUCIONAL FI RF IMA GERAL | 20/01/16 | 15/08/26 | 0,00 |
| NTN-B 15/08/2026 | S-IPCA | 100,00 | 6,00 | 5,30 | ETF BRAD IMA-B INDIC | 20/01/16 | 15/08/26 | 0,00 |
| NTN-B 15/08/2026 | S-IPCA | 100,00 | 6,00 | 5,32 | BRAM FI RF IMA-B 5 | 20/01/16 | 15/08/26 | 0,02 |
| NTN-B 15/08/2026 | S-IPCA | 100,00 | 6,00 | 5,32 | ETF BRAD IMA-B INDIC | 20/01/16 | 15/08/26 | 0,00 |
| NTN-B 15/08/2026 | S-IPCA | 100,00 | 6,00 | 5,35 | BRAM FI RF IMA-B 5 | 20/01/16 | 15/08/26 | 0,12 |
| NTN-B 15/08/2026 | S-IPCA | 100,00 | 6,00 | 5,36 | BRAM FI RF IMA-B 5 | 20/01/16 | 15/08/26 | 0,03 |
| NTN-B 15/08/2026 | S-IPCA | 100,00 | 6,00 | 5,36 | BRAM FI RF IMA Geral | 20/01/16 | 15/08/26 | 0,00 |
| NTN-B 15/08/2026 | S-IPCA | 100,00 | 6,00 | 5,39 | BRAM FI RF IMA-B 5 | 20/01/16 | 15/08/26 | 0,13 |
| NTN-B 15/08/2026 | S-IPCA | 100,00 | 6,00 | 5,41 | BRAM FI RF IMA-B 5 | 20/01/16 | 15/08/26 | 0,03 |
| NTN-B 15/08/2026 | S-IPCA | 100,00 | 6,00 | 5,43 | BRAM FI RF IMA B | 20/01/16 | 15/08/26 | 0,00 |
| NTN-B 15/08/2026 | S-IPCA | 100,00 | 6,00 | 5,45 | BRAM FI RF IMA B | 20/01/16 | 15/08/26 | 0,00 |
| NTN-B 15/08/2026 | S-IPCA | 100,00 | 6,00 | 5,46 | BRAM FI RF IMA-B 5 | 20/01/16 | 15/08/26 | 1,62 |
| NTN-B 15/08/2026 | S-IPCA | 100,00 | 6,00 | 5,46 | BRAM FI RF IMA B | 20/01/16 | 15/08/26 | 0,00 |
| NTN-B 15/08/2026 | S-IPCA | 100,00 | 6,00 | 5,46 | BRAM FI RF IMA Geral | 20/01/16 | 15/08/26 | 0,00 |
| NTN-B 15/08/2026 | S-IPCA | 100,00 | 6,00 | 5,46 | BRAM INSTITUCIONAL FI RF IMA GERAL | 20/01/16 | 15/08/26 | 0,00 |
| NTN-B 15/08/2026 | S-IPCA | 100,00 | 6,00 | 5,48 | BRAM FI RF IMA Geral | 20/01/16 | 15/08/26 | 0,00 |
| NTN-B 15/08/2026 | S-IPCA | 100,00 | 6,00 | 5,48 | ETF BRAD IMA-B INDIC | 20/01/16 | 15/08/26 | 0,00 |
| NTN-B 15/08/2026 | S-IPCA | 100,00 | 6,00 | 5,49 | ETF BRAD IMA-B INDIC | 20/01/16 | 15/08/26 | 0,00 |
| NTN-B 15/08/2026 | S-IPCA | 100,00 | 6,00 | 5,50 | BRAM FI RF IMA-B 5 | 20/01/16 | 15/08/26 | 0,14 |
| NTN-B 15/08/2026 | S-IPCA | 100,00 | 6,00 | 5,50 | BRAM FI RF IMA B | 20/01/16 | 15/08/26 | 0,00 |
| NTN-B 15/08/2026 | S-IPCA | 100,00 | 6,00 | 5,50 | BRAM FI RF IMA Geral | 20/01/16 | 15/08/26 | 0,00 |
| NTN-B 15/08/2026 | S-IPCA | 100,00 | 6,00 | 5,50 | BRAM INSTITUCIONAL FI RF IMA GERAL | 20/01/16 | 15/08/26 | 0,00 |
| NTN-B 15/08/2026 | S-IPCA | 100,00 | 6,00 | 5,50 | ETF BRAD IMA-B INDIC | 20/01/16 | 15/08/26 | 0,00 |
| NTN-B 15/08/2026 | S-IPCA | 100,00 | 6,00 | 5,51 | BRAM FI RF IMA B | 20/01/16 | 15/08/26 | 0,00 |
| NTN-B 15/08/2026 | S-IPCA | 100,00 | 6,00 | 5,52 | BRAM FI RF IMA B | 20/01/16 | 15/08/26 | 0,00 |
| NTN-B 15/08/2026 | S-IPCA | 100,00 | 6,00 | 5,53 | BRAM FI RF IMA B | 20/01/16 | 15/08/26 | 0,00 |
| NTN-B 15/08/2026 | S-IPCA | 100,00 | 6,00 | 5,54 | BRAM FI RF IMA-B 5 | 20/01/16 | 15/08/26 | 0,52 |
| NTN-B 15/08/2026 | S-IPCA | 100,00 | 6,00 | 5,54 | BRAM FI RF IMA B | 20/01/16 | 15/08/26 | 0,00 |
| NTN-B 15/08/2026 | S-IPCA | 100,00 | 6,00 | 5,54 | BRAM INSTITUCIONAL FI RF IMA GERAL | 20/01/16 | 15/08/26 | 0,00 |
| NTN-B 15/08/2026 | S-IPCA | 100,00 | 6,00 | 5,55 | BRAM FI RF IMA B | 20/01/16 | 15/08/26 | 0,00 |
| NTN-B 15/08/2026 | S-IPCA | 100,00 | 6,00 | 5,55 | ETF BRAD IMA-B INDIC | 20/01/16 | 15/08/26 | 0,00 |
| NTN-B 15/08/2026 | S-IPCA | 100,00 | 6,00 | 5,57 | BRAM FI RF IMA-B 5 | 20/01/16 | 15/08/26 | 0,01 |

ANEXOS

COMPOSIÇÃO DA CARTEIRA DE TÍTULOS PÚBLICOS

| CARACTERÍSTICAS | INDEXADOR | % | TAXA EMISSÃO | TAXA AQUISIÇÃO | ORIGEM | EMISSÃO | VENCIMENTO | % PL |
|------------------|-----------|--------|--------------|----------------|------------------------------------|----------|------------|--------------|
| NTNB | | | | | | | | 29,37 |
| NTN-B 15/08/2026 | S-IPCA | 100,00 | 6,00 | 5,57 | BRAM FI RF IMA B | 20/01/16 | 15/08/26 | 0,00 |
| NTN-B 15/08/2026 | S-IPCA | 100,00 | 6,00 | 5,57 | ETF BRAD IMA-B INDIC | 20/01/16 | 15/08/26 | 0,00 |
| NTN-B 15/08/2026 | S-IPCA | 100,00 | 6,00 | 5,58 | BRAM FI RF IMA-B 5 | 20/01/16 | 15/08/26 | 0,46 |
| NTN-B 15/08/2026 | S-IPCA | 100,00 | 6,00 | 5,58 | BRAM INSTITUCIONAL FI RF IMA GERAL | 20/01/16 | 15/08/26 | 0,00 |
| NTN-B 15/08/2026 | S-IPCA | 100,00 | 6,00 | 5,60 | BRAM FI RF IMA-B 5 | 20/01/16 | 15/08/26 | 0,10 |
| NTN-B 15/08/2026 | S-IPCA | 100,00 | 6,00 | 5,62 | BRAM FI RF IMA-B 5 | 20/01/16 | 15/08/26 | 0,15 |
| NTN-B 15/08/2026 | S-IPCA | 100,00 | 6,00 | 5,62 | BRAM INSTITUCIONAL FI RF IMA GERAL | 20/01/16 | 15/08/26 | 0,00 |
| NTN-B 15/08/2026 | S-IPCA | 100,00 | 6,00 | 5,63 | BRAM FI RF IMA-B 5 | 20/01/16 | 15/08/26 | 0,04 |
| NTN-B 15/08/2026 | S-IPCA | 100,00 | 6,00 | 5,63 | BRAM FI RF IMA B | 20/01/16 | 15/08/26 | 0,00 |
| NTN-B 15/08/2026 | S-IPCA | 100,00 | 6,00 | 5,64 | BRAM FI RF IMA-B 5 | 20/01/16 | 15/08/26 | 0,21 |
| NTN-B 15/08/2026 | S-IPCA | 100,00 | 6,00 | 5,64 | BRAM FI RF IMA B | 20/01/16 | 15/08/26 | 0,00 |
| NTN-B 15/08/2026 | S-IPCA | 100,00 | 6,00 | 5,64 | BRAM FI RF IMA Geral | 20/01/16 | 15/08/26 | 0,00 |
| NTN-B 15/08/2026 | S-IPCA | 100,00 | 6,00 | 5,64 | ETF BRAD IMA-B INDIC | 20/01/16 | 15/08/26 | 0,00 |
| NTN-B 15/08/2026 | S-IPCA | 100,00 | 6,00 | 5,65 | BRAM FI RF IMA-B 5 | 20/01/16 | 15/08/26 | 0,02 |
| NTN-B 15/08/2026 | S-IPCA | 100,00 | 6,00 | 5,65 | BRAM FI RF IMA B | 20/01/16 | 15/08/26 | 0,00 |
| NTN-B 15/08/2026 | S-IPCA | 100,00 | 6,00 | 5,65 | BRAM FI RF IMA Geral | 20/01/16 | 15/08/26 | 0,00 |
| NTN-B 15/08/2026 | S-IPCA | 100,00 | 6,00 | 5,66 | BRAM FI RF IMA-B 5 | 20/01/16 | 15/08/26 | 0,01 |
| NTN-B 15/08/2026 | S-IPCA | 100,00 | 6,00 | 5,66 | BRAM FI RF IMA B | 20/01/16 | 15/08/26 | 0,00 |
| NTN-B 15/08/2026 | S-IPCA | 100,00 | 6,00 | 5,67 | BRAM FI RF IMA-B 5 | 20/01/16 | 15/08/26 | 0,01 |
| NTN-B 15/08/2026 | S-IPCA | 100,00 | 6,00 | 5,67 | BRAM FI RF IMA B | 20/01/16 | 15/08/26 | 0,00 |
| NTN-B 15/08/2026 | S-IPCA | 100,00 | 6,00 | 5,67 | BRAM FI RF IMA Geral | 20/01/16 | 15/08/26 | 0,00 |
| NTN-B 15/08/2026 | S-IPCA | 100,00 | 6,00 | 5,68 | BRAM FI RF IMA-B 5 | 20/01/16 | 15/08/26 | 0,07 |
| NTN-B 15/08/2026 | S-IPCA | 100,00 | 6,00 | 5,68 | BRAM FI RF IMA B | 20/01/16 | 15/08/26 | 0,00 |
| NTN-B 15/08/2026 | S-IPCA | 100,00 | 6,00 | 5,68 | ETF BRAD IMA-B INDIC | 20/01/16 | 15/08/26 | 0,00 |
| NTN-B 15/08/2026 | S-IPCA | 100,00 | 6,00 | 5,69 | BRAM FI RF IMA-B 5 | 20/01/16 | 15/08/26 | 0,05 |
| NTN-B 15/08/2026 | S-IPCA | 100,00 | 6,00 | 5,69 | BRAM FI RF IMA Geral | 20/01/16 | 15/08/26 | 0,00 |
| NTN-B 15/08/2026 | S-IPCA | 100,00 | 6,00 | 5,70 | BRAM FI RF IMA-B 5 | 20/01/16 | 15/08/26 | 0,12 |
| NTN-B 15/08/2026 | S-IPCA | 100,00 | 6,00 | 5,70 | BRAM FI RF IMA B | 20/01/16 | 15/08/26 | 0,00 |
| NTN-B 15/08/2026 | S-IPCA | 100,00 | 6,00 | 5,70 | BRAM FI RF IMA Geral | 20/01/16 | 15/08/26 | 0,00 |
| NTN-B 15/08/2026 | S-IPCA | 100,00 | 6,00 | 5,70 | BRAM INSTITUCIONAL FI RF IMA GERAL | 20/01/16 | 15/08/26 | 0,00 |
| NTN-B 15/08/2026 | S-IPCA | 100,00 | 6,00 | 5,70 | ETF BRAD IMA-B INDIC | 20/01/16 | 15/08/26 | 0,00 |
| NTN-B 15/08/2026 | S-IPCA | 100,00 | 6,00 | 5,71 | BRAM FI RF IMA-B 5 | 20/01/16 | 15/08/26 | 0,02 |
| NTN-B 15/08/2026 | S-IPCA | 100,00 | 6,00 | 5,73 | BRAM FI RF IMA-B 5 | 20/01/16 | 15/08/26 | 0,02 |
| NTN-B 15/08/2026 | S-IPCA | 100,00 | 6,00 | 5,74 | BRAM FI RF IMA-B 5 | 20/01/16 | 15/08/26 | 0,02 |
| NTN-B 15/08/2026 | S-IPCA | 100,00 | 6,00 | 5,75 | BRAM FI RF IMA Geral | 20/01/16 | 15/08/26 | 0,00 |
| NTN-B 15/08/2026 | S-IPCA | 100,00 | 6,00 | 5,76 | BRAM FI RF IMA-B 5 | 20/01/16 | 15/08/26 | 0,14 |
| NTN-B 15/08/2026 | S-IPCA | 100,00 | 6,00 | 5,76 | BRAM FI RF IMA B | 20/01/16 | 15/08/26 | 0,00 |

ANEXOS

COMPOSIÇÃO DA CARTEIRA DE TÍTULOS PÚBLICOS

| CARACTERÍSTICAS | INDEXADOR | % | TAXA EMISSÃO | TAXA AQUISIÇÃO | ORIGEM | EMISSÃO | VENCIMENTO | % PL |
|------------------|-----------|--------|--------------|----------------|------------------------------------|----------|------------|--------------|
| NTNB | | | | | | | | 29,37 |
| NTN-B 15/08/2026 | S-IPCA | 100,00 | 6,00 | 5,83 | BRAM FI RF IMA-B 5 | 20/01/16 | 15/08/26 | 0,09 |
| NTN-B 15/08/2026 | S-IPCA | 100,00 | 6,00 | 5,86 | BRAM FI RF IMA-B 5 | 20/01/16 | 15/08/26 | 0,23 |
| NTN-B 15/08/2026 | S-IPCA | 100,00 | 6,00 | 5,86 | BRAM FI RF IMA Geral | 20/01/16 | 15/08/26 | 0,00 |
| NTN-B 15/08/2026 | S-IPCA | 100,00 | 6,00 | 5,86 | ETF BRAD IMA-B INDIC | 20/01/16 | 15/08/26 | 0,00 |
| NTN-B 15/08/2026 | S-IPCA | 100,00 | 6,00 | 5,92 | BRAM FI RF IMA B | 20/01/16 | 15/08/26 | 0,00 |
| NTN-B 15/08/2026 | S-IPCA | 100,00 | 6,00 | 5,93 | BRAM FI RF IMA B | 20/01/16 | 15/08/26 | 0,00 |
| NTN-B 15/08/2026 | S-IPCA | 100,00 | 6,00 | 5,94 | BRAM FI RF IMA B | 20/01/16 | 15/08/26 | 0,00 |
| NTN-B 15/08/2026 | S-IPCA | 100,00 | 6,00 | 5,95 | BRAM FI RF IMA-B 5 | 20/01/16 | 15/08/26 | 0,07 |
| NTN-B 15/08/2026 | S-IPCA | 100,00 | 6,00 | 5,97 | BRAM FI RF IMA B | 20/01/16 | 15/08/26 | 0,00 |
| NTN-B 15/08/2026 | S-IPCA | 100,00 | 6,00 | 5,99 | BRAM FI RF IMA-B 5 | 20/01/16 | 15/08/26 | 0,03 |
| NTN-B 15/08/2026 | S-IPCA | 100,00 | 6,00 | 6,06 | BRAM FI RF IMA-B 5 | 20/01/16 | 15/08/26 | 0,02 |
| NTN-B 15/08/2026 | S-IPCA | 100,00 | 6,00 | 6,06 | BRAM FI RF IMA Geral | 20/01/16 | 15/08/26 | 0,00 |
| NTN-B 15/08/2026 | S-IPCA | 100,00 | 6,00 | 6,07 | BRAM FI RF IMA B | 20/01/16 | 15/08/26 | 0,00 |
| NTN-B 15/08/2026 | S-IPCA | 100,00 | 6,00 | 6,09 | BRAM FI RF IMA-B 5 | 20/01/16 | 15/08/26 | 0,09 |
| NTN-B 15/08/2026 | S-IPCA | 100,00 | 6,00 | 6,10 | BRAM FI RF IMA-B 5 | 20/01/16 | 15/08/26 | 0,06 |
| NTN-B 15/08/2026 | S-IPCA | 100,00 | 6,00 | 6,11 | BRAM FI RF IMA B | 20/01/16 | 15/08/26 | 0,00 |
| NTN-B 15/08/2026 | S-IPCA | 100,00 | 6,00 | 6,12 | BRAM FI RF IMA-B 5 | 20/01/16 | 15/08/26 | 0,05 |
| NTN-B 15/08/2026 | S-IPCA | 100,00 | 6,00 | 6,14 | BRAM FI RF IMA B | 20/01/16 | 15/08/26 | 0,00 |
| NTN-B 15/08/2026 | S-IPCA | 100,00 | 6,00 | 6,14 | ETF BRAD IMA-B INDIC | 20/01/16 | 15/08/26 | 0,00 |
| NTN-B 15/08/2026 | S-IPCA | 100,00 | 6,00 | 6,17 | BRAM FI RF IMA B | 20/01/16 | 15/08/26 | 0,00 |
| NTN-B 15/08/2026 | S-IPCA | 100,00 | 6,00 | 6,17 | ETF BRAD IMA-B INDIC | 20/01/16 | 15/08/26 | 0,00 |
| NTN-B 15/08/2026 | S-IPCA | 100,00 | 6,00 | 6,20 | BRAM FI RF IMA B | 20/01/16 | 15/08/26 | 0,00 |
| NTN-B 15/08/2026 | S-IPCA | 100,00 | 6,00 | 6,25 | ETF BRAD IMA-B INDIC | 20/01/16 | 15/08/26 | 0,00 |
| NTN-B 15/08/2026 | S-IPCA | 100,00 | 6,00 | 6,26 | ETF BRAD IMA-B INDIC | 20/01/16 | 15/08/26 | 0,00 |
| NTN-B 15/08/2026 | S-IPCA | 100,00 | 6,00 | 6,27 | BRAM FI RF IMA B | 20/01/16 | 15/08/26 | 0,00 |
| NTN-B 15/08/2026 | S-IPCA | 100,00 | 6,00 | 6,37 | BRAM FIM CREDITO PRIVADO MULTI | 20/01/16 | 15/08/26 | 0,01 |
| NTN-B 15/08/2026 | S-IPCA | 100,00 | 6,00 | 6,43 | BRAM FI RF IMA B | 20/01/16 | 15/08/26 | 0,00 |
| NTN-B 15/08/2026 | S-IPCA | 100,00 | 6,00 | 6,50 | BRAM FI RF IMA-B 5 | 20/01/16 | 15/08/26 | 0,04 |
| NTN-B 15/08/2026 | S-IPCA | 100,00 | 6,00 | 6,58 | BRAM FI RF IMA-B 5 | 20/01/16 | 15/08/26 | 0,07 |
| NTN-B 15/08/2026 | S-IPCA | 100,00 | 6,00 | 6,58 | BRAM INSTITUCIONAL FI RF IMA GERAL | 20/01/16 | 15/08/26 | 0,00 |
| NTN-B 15/08/2028 | S-IPCA | 100,00 | 6,00 | 3,61 | BRAM INSTITUCIONAL FI RF IMA GERAL | 10/01/18 | 15/08/28 | 0,00 |
| NTN-B 15/08/2028 | S-IPCA | 100,00 | 6,00 | 4,94 | BRAM FI RF IMA-B 5 | 10/01/18 | 15/08/28 | 0,01 |
| NTN-B 15/08/2028 | S-IPCA | 100,00 | 6,00 | 5,00 | BRAM FI RF IMA-B 5 | 10/01/18 | 15/08/28 | 1,14 |
| NTN-B 15/08/2028 | S-IPCA | 100,00 | 6,00 | 5,00 | BRAM INSTITUCIONAL FI RF IMA GERAL | 10/01/18 | 15/08/28 | 0,00 |
| NTN-B 15/08/2028 | S-IPCA | 100,00 | 6,00 | 5,00 | ETF BRAD IMA-B INDIC | 10/01/18 | 15/08/28 | 0,00 |
| NTN-B 15/08/2028 | S-IPCA | 100,00 | 6,00 | 5,02 | BRAM FI RF IMA-B 5 | 10/01/18 | 15/08/28 | 0,04 |
| NTN-B 15/08/2028 | S-IPCA | 100,00 | 6,00 | 5,02 | BRAM FI RF IMA B | 10/01/18 | 15/08/28 | 0,00 |

ANEXOS

COMPOSIÇÃO DA CARTEIRA DE TÍTULOS PÚBLICOS

| CARACTERÍSTICAS | INDEXADOR | % | TAXA EMISSÃO | TAXA AQUISIÇÃO | ORIGEM | EMISSÃO | VENCIMENTO | % PL |
|------------------|-----------|--------|--------------|----------------|------------------------------------|----------|------------|--------------|
| NTNB | | | | | | | | 29,37 |
| NTN-B 15/08/2028 | S-IPCA | 100,00 | 6,00 | 5,08 | BRAM FI RF IMA Geral | 10/01/18 | 15/08/28 | 0,00 |
| NTN-B 15/08/2028 | S-IPCA | 100,00 | 6,00 | 5,09 | BRAM FI RF IMA-B 5 | 10/01/18 | 15/08/28 | 0,00 |
| NTN-B 15/08/2028 | S-IPCA | 100,00 | 6,00 | 5,09 | BRAM FI RF IMA B | 10/01/18 | 15/08/28 | 0,00 |
| NTN-B 15/08/2028 | S-IPCA | 100,00 | 6,00 | 5,11 | BRAM FI RF IMA B | 10/01/18 | 15/08/28 | 0,00 |
| NTN-B 15/08/2028 | S-IPCA | 100,00 | 6,00 | 5,12 | BRAM FI RF IMA Geral | 10/01/18 | 15/08/28 | 0,00 |
| NTN-B 15/08/2028 | S-IPCA | 100,00 | 6,00 | 5,13 | BRAM FI RF IMA B | 10/01/18 | 15/08/28 | 0,00 |
| NTN-B 15/08/2028 | S-IPCA | 100,00 | 6,00 | 5,14 | BRAM FI RF IMA-B 5 | 10/01/18 | 15/08/28 | 0,01 |
| NTN-B 15/08/2028 | S-IPCA | 100,00 | 6,00 | 5,14 | BRAM FI RF IMA B | 10/01/18 | 15/08/28 | 0,00 |
| NTN-B 15/08/2028 | S-IPCA | 100,00 | 6,00 | 5,16 | BRAM FI RF IMA B | 10/01/18 | 15/08/28 | 0,00 |
| NTN-B 15/08/2028 | S-IPCA | 100,00 | 6,00 | 5,17 | BRAM FI RF IMA Geral | 10/01/18 | 15/08/28 | 0,00 |
| NTN-B 15/08/2028 | S-IPCA | 100,00 | 6,00 | 5,20 | BRAM FI RF IMA B | 10/01/18 | 15/08/28 | 0,00 |
| NTN-B 15/08/2028 | S-IPCA | 100,00 | 6,00 | 5,23 | BRAM FI RF IMA-B 5 | 10/01/18 | 15/08/28 | 0,02 |
| NTN-B 15/08/2028 | S-IPCA | 100,00 | 6,00 | 5,23 | BRAM INSTITUCIONAL FI RF IMA GERAL | 10/01/18 | 15/08/28 | 0,00 |
| NTN-B 15/08/2028 | S-IPCA | 100,00 | 6,00 | 5,25 | BRAM FI RF IMA-B 5 | 10/01/18 | 15/08/28 | 0,05 |
| NTN-B 15/08/2028 | S-IPCA | 100,00 | 6,00 | 5,26 | BRAM FI RF IMA-B 5 | 10/01/18 | 15/08/28 | 0,11 |
| NTN-B 15/08/2028 | S-IPCA | 100,00 | 6,00 | 5,26 | BRAM FI RF IMA Geral | 10/01/18 | 15/08/28 | 0,00 |
| NTN-B 15/08/2028 | S-IPCA | 100,00 | 6,00 | 5,27 | BRAM FI RF IMA B | 10/01/18 | 15/08/28 | 0,00 |
| NTN-B 15/08/2028 | S-IPCA | 100,00 | 6,00 | 5,28 | BRAM FI RF IMA B | 10/01/18 | 15/08/28 | 0,00 |
| NTN-B 15/08/2028 | S-IPCA | 100,00 | 6,00 | 5,28 | BRAM FI RF IMA Geral | 10/01/18 | 15/08/28 | 0,00 |
| NTN-B 15/08/2028 | S-IPCA | 100,00 | 6,00 | 5,29 | BRAM FI RF IMA-B 5 | 10/01/18 | 15/08/28 | 0,01 |
| NTN-B 15/08/2028 | S-IPCA | 100,00 | 6,00 | 5,29 | BRAM FI RF IMA B | 10/01/18 | 15/08/28 | 0,00 |
| NTN-B 15/08/2028 | S-IPCA | 100,00 | 6,00 | 5,29 | BRAM FI RF IMA Geral | 10/01/18 | 15/08/28 | 0,00 |
| NTN-B 15/08/2028 | S-IPCA | 100,00 | 6,00 | 5,29 | BRAM FI RF VOLGA | 10/01/18 | 15/08/28 | 0,43 |
| NTN-B 15/08/2028 | S-IPCA | 100,00 | 6,00 | 5,30 | BRAM FI RF IMA B | 10/01/18 | 15/08/28 | 0,00 |
| NTN-B 15/08/2028 | S-IPCA | 100,00 | 6,00 | 5,30 | BRAM FI RF IMA Geral | 10/01/18 | 15/08/28 | 0,00 |
| NTN-B 15/08/2028 | S-IPCA | 100,00 | 6,00 | 5,30 | ETF BRAD IMA-B INDIC | 10/01/18 | 15/08/28 | 0,00 |
| NTN-B 15/08/2028 | S-IPCA | 100,00 | 6,00 | 5,32 | BRAM FI RF IMA B | 10/01/18 | 15/08/28 | 0,00 |
| NTN-B 15/08/2028 | S-IPCA | 100,00 | 6,00 | 5,32 | BRAM INSTITUCIONAL FI RF IMA GERAL | 10/01/18 | 15/08/28 | 0,00 |
| NTN-B 15/08/2028 | S-IPCA | 100,00 | 6,00 | 5,32 | ETF BRAD IMA-B INDIC | 10/01/18 | 15/08/28 | 0,00 |
| NTN-B 15/08/2028 | S-IPCA | 100,00 | 6,00 | 5,33 | BRAM FI RF IMA-B 5 | 10/01/18 | 15/08/28 | 0,18 |
| NTN-B 15/08/2028 | S-IPCA | 100,00 | 6,00 | 5,33 | BRAM FI RF IMA B | 10/01/18 | 15/08/28 | 0,00 |
| NTN-B 15/08/2028 | S-IPCA | 100,00 | 6,00 | 5,33 | BRAM FI RF IMA Geral | 10/01/18 | 15/08/28 | 0,00 |
| NTN-B 15/08/2028 | S-IPCA | 100,00 | 6,00 | 5,33 | BRAM INSTITUCIONAL FI RF IMA GERAL | 10/01/18 | 15/08/28 | 0,00 |
| NTN-B 15/08/2028 | S-IPCA | 100,00 | 6,00 | 5,33 | ETF BRAD IMA-B INDIC | 10/01/18 | 15/08/28 | 0,00 |
| NTN-B 15/08/2028 | S-IPCA | 100,00 | 6,00 | 5,34 | BRAM FI RF IMA-B 5 | 10/01/18 | 15/08/28 | 1,14 |
| NTN-B 15/08/2028 | S-IPCA | 100,00 | 6,00 | 5,34 | BRAM FI RF IMA B | 10/01/18 | 15/08/28 | 0,00 |
| NTN-B 15/08/2028 | S-IPCA | 100,00 | 6,00 | 5,34 | BRAM FI RF IMA Geral | 10/01/18 | 15/08/28 | 0,00 |

ANEXOS

COMPOSIÇÃO DA CARTEIRA DE TÍTULOS PÚBLICOS

| CARACTERÍSTICAS | INDEXADOR | % | TAXA EMISSÃO | TAXA AQUISIÇÃO | ORIGEM | EMISSÃO | VENCIMENTO | % PL |
|------------------|-----------|--------|--------------|----------------|------------------------------------|----------|------------|--------------|
| NTNB | | | | | | | | 29,37 |
| NTN-B 15/08/2028 | S-IPCA | 100,00 | 6,00 | 5,34 | BRAM INSTITUCIONAL FI RF IMA GERAL | 10/01/18 | 15/08/28 | 0,00 |
| NTN-B 15/08/2028 | S-IPCA | 100,00 | 6,00 | 5,34 | ETF BRAD IMA-B INDIC | 10/01/18 | 15/08/28 | 0,00 |
| NTN-B 15/08/2028 | S-IPCA | 100,00 | 6,00 | 5,36 | BRAM FI RF IMA B | 10/01/18 | 15/08/28 | 0,00 |
| NTN-B 15/08/2028 | S-IPCA | 100,00 | 6,00 | 5,37 | BRAM FI RF IMA B | 10/01/18 | 15/08/28 | 0,00 |
| NTN-B 15/08/2028 | S-IPCA | 100,00 | 6,00 | 5,40 | BRAM FI RF IMA B | 10/01/18 | 15/08/28 | 0,00 |
| NTN-B 15/08/2028 | S-IPCA | 100,00 | 6,00 | 5,41 | BRAM FI RF IMA B | 10/01/18 | 15/08/28 | 0,00 |
| NTN-B 15/08/2028 | S-IPCA | 100,00 | 6,00 | 5,41 | BRAM INSTITUCIONAL FI RF IMA GERAL | 10/01/18 | 15/08/28 | 0,00 |
| NTN-B 15/08/2028 | S-IPCA | 100,00 | 6,00 | 5,42 | BRAM FI RF IMA-B 5 | 10/01/18 | 15/08/28 | 0,34 |
| NTN-B 15/08/2028 | S-IPCA | 100,00 | 6,00 | 5,42 | BRAM FI RF IMA B | 10/01/18 | 15/08/28 | 0,00 |
| NTN-B 15/08/2028 | S-IPCA | 100,00 | 6,00 | 5,42 | BRAM FI RF IMA Geral | 10/01/18 | 15/08/28 | 0,00 |
| NTN-B 15/08/2028 | S-IPCA | 100,00 | 6,00 | 5,42 | BRAM INSTITUCIONAL FI RF IMA GERAL | 10/01/18 | 15/08/28 | 0,00 |
| NTN-B 15/08/2028 | S-IPCA | 100,00 | 6,00 | 5,45 | BRAM FI RF IMA-B 5 | 10/01/18 | 15/08/28 | 0,01 |
| NTN-B 15/08/2028 | S-IPCA | 100,00 | 6,00 | 5,45 | BRAM FI RF IMA B | 10/01/18 | 15/08/28 | 0,00 |
| NTN-B 15/08/2028 | S-IPCA | 100,00 | 6,00 | 5,45 | ETF BRAD IMA-B INDIC | 10/01/18 | 15/08/28 | 0,00 |
| NTN-B 15/08/2028 | S-IPCA | 100,00 | 6,00 | 5,46 | BRAM FI RF IMA-B 5 | 10/01/18 | 15/08/28 | 1,34 |
| NTN-B 15/08/2028 | S-IPCA | 100,00 | 6,00 | 5,46 | BRAM FI RF IMA B | 10/01/18 | 15/08/28 | 0,00 |
| NTN-B 15/08/2028 | S-IPCA | 100,00 | 6,00 | 5,46 | BRAM FI RF IMA Geral | 10/01/18 | 15/08/28 | 0,00 |
| NTN-B 15/08/2028 | S-IPCA | 100,00 | 6,00 | 5,46 | BRAM INSTITUCIONAL FI RF IMA GERAL | 10/01/18 | 15/08/28 | 0,00 |
| NTN-B 15/08/2028 | S-IPCA | 100,00 | 6,00 | 5,46 | ETF BRAD IMA-B INDIC | 10/01/18 | 15/08/28 | 0,00 |
| NTN-B 15/08/2028 | S-IPCA | 100,00 | 6,00 | 5,48 | BRAM FI RF IMA-B 5 | 10/01/18 | 15/08/28 | 0,02 |
| NTN-B 15/08/2028 | S-IPCA | 100,00 | 6,00 | 5,51 | BRAM FI RF IMA B | 10/01/18 | 15/08/28 | 0,00 |
| NTN-B 15/08/2028 | S-IPCA | 100,00 | 6,00 | 5,52 | BRAM FI RF IMA-B 5 | 10/01/18 | 15/08/28 | 0,03 |
| NTN-B 15/08/2028 | S-IPCA | 100,00 | 6,00 | 5,52 | BRAM FI RF IMA B | 10/01/18 | 15/08/28 | 0,00 |
| NTN-B 15/08/2028 | S-IPCA | 100,00 | 6,00 | 5,53 | BRAM FI RF IMA-B 5 | 10/01/18 | 15/08/28 | 0,05 |
| NTN-B 15/08/2028 | S-IPCA | 100,00 | 6,00 | 5,53 | BRAM FI RF IMA B | 10/01/18 | 15/08/28 | 0,00 |
| NTN-B 15/08/2028 | S-IPCA | 100,00 | 6,00 | 5,55 | BRAM FI RF IMA B | 10/01/18 | 15/08/28 | 0,00 |
| NTN-B 15/08/2028 | S-IPCA | 100,00 | 6,00 | 5,56 | BRAM FI RF IMA Geral | 10/01/18 | 15/08/28 | 0,00 |
| NTN-B 15/08/2028 | S-IPCA | 100,00 | 6,00 | 5,57 | BRAM FI RF IMA-B 5 | 10/01/18 | 15/08/28 | 0,04 |
| NTN-B 15/08/2028 | S-IPCA | 100,00 | 6,00 | 5,57 | BRAM FI RF IMA B | 10/01/18 | 15/08/28 | 0,00 |
| NTN-B 15/08/2028 | S-IPCA | 100,00 | 6,00 | 5,58 | BRAM FI RF IMA-B 5 | 10/01/18 | 15/08/28 | 0,01 |
| NTN-B 15/08/2028 | S-IPCA | 100,00 | 6,00 | 5,58 | BRAM FI RF IMA B | 10/01/18 | 15/08/28 | 0,00 |
| NTN-B 15/08/2028 | S-IPCA | 100,00 | 6,00 | 5,60 | BRAM FI RF IMA B | 10/01/18 | 15/08/28 | 0,00 |
| NTN-B 15/08/2028 | S-IPCA | 100,00 | 6,00 | 5,65 | BRAM FI RF IMA-B 5 | 10/01/18 | 15/08/28 | 0,07 |
| NTN-B 15/08/2028 | S-IPCA | 100,00 | 6,00 | 5,65 | BRAM FI RF IMA B | 10/01/18 | 15/08/28 | 0,00 |
| NTN-B 15/08/2028 | S-IPCA | 100,00 | 6,00 | 5,65 | BRAM FI RF IMA Geral | 10/01/18 | 15/08/28 | 0,00 |
| NTN-B 15/08/2028 | S-IPCA | 100,00 | 6,00 | 5,65 | ETF BRAD IMA-B INDIC | 10/01/18 | 15/08/28 | 0,00 |
| NTN-B 15/08/2028 | S-IPCA | 100,00 | 6,00 | 5,69 | BRAM FI RF IMA-B 5 | 10/01/18 | 15/08/28 | 0,06 |

ANEXOS

COMPOSIÇÃO DA CARTEIRA DE TÍTULOS PÚBLICOS

| CARACTERÍSTICAS | INDEXADOR | % | TAXA EMISSÃO | TAXA AQUISIÇÃO | ORIGEM | EMISSÃO | VENCIMENTO | % PL |
|------------------|-----------|--------|--------------|----------------|------------------------------------|----------|------------|--------------|
| NTNB | | | | | | | | 29,37 |
| NTN-B 15/08/2028 | S-IPCA | 100,00 | 6,00 | 5,69 | BRAM FI RF IMA B | 10/01/18 | 15/08/28 | 0,00 |
| NTN-B 15/08/2028 | S-IPCA | 100,00 | 6,00 | 5,69 | BRAM FI RF IMA Geral | 10/01/18 | 15/08/28 | 0,00 |
| NTN-B 15/08/2028 | S-IPCA | 100,00 | 6,00 | 5,69 | ETF BRAD IMA-B INDIC | 10/01/18 | 15/08/28 | 0,00 |
| NTN-B 15/08/2028 | S-IPCA | 100,00 | 6,00 | 5,71 | BRAM FI RF IMA Geral | 10/01/18 | 15/08/28 | 0,00 |
| NTN-B 15/08/2028 | S-IPCA | 100,00 | 6,00 | 5,71 | ETF BRAD IMA-B INDIC | 10/01/18 | 15/08/28 | 0,00 |
| NTN-B 15/08/2028 | S-IPCA | 100,00 | 6,00 | 5,75 | BRAM FI RF IMA Geral | 10/01/18 | 15/08/28 | 0,00 |
| NTN-B 15/08/2028 | S-IPCA | 100,00 | 6,00 | 5,76 | BRAM FI RF IMA B | 10/01/18 | 15/08/28 | 0,00 |
| NTN-B 15/08/2028 | S-IPCA | 100,00 | 6,00 | 5,76 | BRAM INSTITUCIONAL FI RF IMA GERAL | 10/01/18 | 15/08/28 | 0,00 |
| NTN-B 15/08/2028 | S-IPCA | 100,00 | 6,00 | 5,77 | BRAM INSTITUCIONAL FI RF IMA GERAL | 10/01/18 | 15/08/28 | 0,00 |
| NTN-B 15/08/2028 | S-IPCA | 100,00 | 6,00 | 5,78 | BRAM FI RF IMA B | 10/01/18 | 15/08/28 | 0,00 |
| NTN-B 15/08/2028 | S-IPCA | 100,00 | 6,00 | 5,81 | BRAM FI RF IMA B | 10/01/18 | 15/08/28 | 0,00 |
| NTN-B 15/08/2028 | S-IPCA | 100,00 | 6,00 | 5,82 | BRAM FI RF IMA B | 10/01/18 | 15/08/28 | 0,00 |
| NTN-B 15/08/2028 | S-IPCA | 100,00 | 6,00 | 5,85 | BRAM FI RF IMA B | 10/01/18 | 15/08/28 | 0,00 |
| NTN-B 15/08/2028 | S-IPCA | 100,00 | 6,00 | 5,87 | BRAM FI RF IMA Geral | 10/01/18 | 15/08/28 | 0,00 |
| NTN-B 15/08/2028 | S-IPCA | 100,00 | 6,00 | 5,88 | BRAM FI RF IMA Geral | 10/01/18 | 15/08/28 | 0,00 |
| NTN-B 15/08/2028 | S-IPCA | 100,00 | 6,00 | 5,90 | BRAM FI RF IMA B | 10/01/18 | 15/08/28 | 0,00 |
| NTN-B 15/08/2028 | S-IPCA | 100,00 | 6,00 | 5,92 | BRAM FI RF IMA B | 10/01/18 | 15/08/28 | 0,00 |
| NTN-B 15/08/2028 | S-IPCA | 100,00 | 6,00 | 5,94 | BRAM FI RF IMA B | 10/01/18 | 15/08/28 | 0,00 |
| NTN-B 15/08/2028 | S-IPCA | 100,00 | 6,00 | 6,00 | BRAM INSTITUCIONAL FI RF IMA GERAL | 10/01/18 | 15/08/28 | 0,00 |
| NTN-B 15/08/2028 | S-IPCA | 100,00 | 6,00 | 6,04 | BRAM FI RF IMA Geral | 10/01/18 | 15/08/28 | 0,00 |
| NTN-B 15/08/2028 | S-IPCA | 100,00 | 6,00 | 6,06 | BRAM FI RF IMA B | 10/01/18 | 15/08/28 | 0,00 |
| NTN-B 15/08/2028 | S-IPCA | 100,00 | 6,00 | 6,09 | BRAM FI RF IMA B | 10/01/18 | 15/08/28 | 0,00 |
| NTN-B 15/08/2028 | S-IPCA | 100,00 | 6,00 | 6,09 | ETF BRAD IMA-B INDIC | 10/01/18 | 15/08/28 | 0,00 |
| NTN-B 15/08/2028 | S-IPCA | 100,00 | 6,00 | 6,11 | BRAM FI RF IMA B | 10/01/18 | 15/08/28 | 0,00 |
| NTN-B 15/08/2028 | S-IPCA | 100,00 | 6,00 | 6,13 | BRAM FI RF IMA B | 10/01/18 | 15/08/28 | 0,00 |
| NTN-B 15/08/2028 | S-IPCA | 100,00 | 6,00 | 6,17 | BRAM FI RF IMA B | 10/01/18 | 15/08/28 | 0,00 |
| NTN-B 15/08/2028 | S-IPCA | 100,00 | 6,00 | 6,19 | BRAM FI RF IMA B | 10/01/18 | 15/08/28 | 0,00 |
| NTN-B 15/08/2028 | S-IPCA | 100,00 | 6,00 | 6,22 | BRAM FI RF IMA B | 10/01/18 | 15/08/28 | 0,00 |
| NTN-B 15/08/2028 | S-IPCA | 100,00 | 6,00 | 6,25 | ETF BRAD IMA-B INDIC | 10/01/18 | 15/08/28 | 0,00 |
| NTN-B 15/08/2028 | S-IPCA | 100,00 | 6,00 | 6,28 | BRAM FI RF IMA Geral | 10/01/18 | 15/08/28 | 0,00 |
| NTN-B 15/08/2028 | S-IPCA | 100,00 | 6,00 | 6,33 | BRAM FI RF IMA Geral | 10/01/18 | 15/08/28 | 0,00 |
| NTN-B 15/08/2028 | S-IPCA | 100,00 | 6,00 | 6,39 | BRAM FIM CREDITO PRIVADO MULTI | 10/01/18 | 15/08/28 | 0,00 |
| NTN-B 15/08/2028 | S-IPCA | 100,00 | 6,00 | 6,42 | BRAM FI RF IMA B | 10/01/18 | 15/08/28 | 0,00 |
| NTN-B 15/08/2028 | S-IPCA | 100,00 | 6,00 | 6,49 | BRAM INSTITUCIONAL FI RF IMA GERAL | 10/01/18 | 15/08/28 | 0,00 |
| NTN-B 15/08/2030 | S-IPCA | 100,00 | 6,00 | 4,01 | BRAM FI RF IMA Geral | 10/02/10 | 15/08/30 | 0,00 |
| NTN-B 15/08/2030 | S-IPCA | 100,00 | 6,00 | 4,30 | ETF BRAD IMA-B INDIC | 10/02/10 | 15/08/30 | 0,00 |
| NTN-B 15/08/2030 | S-IPCA | 100,00 | 6,00 | 4,68 | ETF BRAD IMA-B INDIC | 10/02/10 | 15/08/30 | 0,00 |

ANEXOS

COMPOSIÇÃO DA CARTEIRA DE TÍTULOS PÚBLICOS

| CARACTERÍSTICAS | INDEXADOR | % | TAXA EMISSÃO | TAXA AQUISIÇÃO | ORIGEM | EMISSÃO | VENCIMENTO | % PL |
|------------------|-----------|--------|--------------|----------------|------------------------------------|----------|------------|--------------|
| NTNB | | | | | | | | 29,37 |
| NTN-B 15/08/2030 | S-IPCA | 100,00 | 6,00 | 4,75 | ETF BRAD IMA-B INDIC | 10/02/10 | 15/08/30 | 0,00 |
| NTN-B 15/08/2030 | S-IPCA | 100,00 | 6,00 | 4,98 | ETF BRAD IMA-B INDIC | 10/02/10 | 15/08/30 | 0,00 |
| NTN-B 15/08/2030 | S-IPCA | 100,00 | 6,00 | 5,01 | BRAM FI RF IMA B | 10/02/10 | 15/08/30 | 0,00 |
| NTN-B 15/08/2030 | S-IPCA | 100,00 | 6,00 | 5,01 | ETF BRAD IMA-B INDIC | 10/02/10 | 15/08/30 | 0,00 |
| NTN-B 15/08/2030 | S-IPCA | 100,00 | 6,00 | 5,03 | BRAM FI RF IMAB 5 + | 10/02/10 | 15/08/30 | 0,00 |
| NTN-B 15/08/2030 | S-IPCA | 100,00 | 6,00 | 5,07 | ETF BRAD IMA-B INDIC | 10/02/10 | 15/08/30 | 0,00 |
| NTN-B 15/08/2030 | S-IPCA | 100,00 | 6,00 | 5,08 | BRAM FI RF IMA B | 10/02/10 | 15/08/30 | 0,00 |
| NTN-B 15/08/2030 | S-IPCA | 100,00 | 6,00 | 5,09 | BRAM FI RF IMA B | 10/02/10 | 15/08/30 | 0,00 |
| NTN-B 15/08/2030 | S-IPCA | 100,00 | 6,00 | 5,09 | BRAM INSTITUCIONAL FI RF IMA GERAL | 10/02/10 | 15/08/30 | 0,00 |
| NTN-B 15/08/2030 | S-IPCA | 100,00 | 6,00 | 5,10 | BRAM FI RF IMA Geral | 10/02/10 | 15/08/30 | 0,00 |
| NTN-B 15/08/2030 | S-IPCA | 100,00 | 6,00 | 5,11 | BRAM FI RF IMA Geral | 10/02/10 | 15/08/30 | 0,00 |
| NTN-B 15/08/2030 | S-IPCA | 100,00 | 6,00 | 5,11 | BRAM FI RF IMAB 5 + | 10/02/10 | 15/08/30 | 0,00 |
| NTN-B 15/08/2030 | S-IPCA | 100,00 | 6,00 | 5,12 | BRAM FI RF IMAB 5 + | 10/02/10 | 15/08/30 | 0,00 |
| NTN-B 15/08/2030 | S-IPCA | 100,00 | 6,00 | 5,13 | BRAM FI RF IMAB 5 + | 10/02/10 | 15/08/30 | 0,00 |
| NTN-B 15/08/2030 | S-IPCA | 100,00 | 6,00 | 5,16 | BRAM FI RF IMA B | 10/02/10 | 15/08/30 | 0,00 |
| NTN-B 15/08/2030 | S-IPCA | 100,00 | 6,00 | 5,19 | BRAM FI RF IMAB 5 + | 10/02/10 | 15/08/30 | 0,00 |
| NTN-B 15/08/2030 | S-IPCA | 100,00 | 6,00 | 5,22 | BRAM FI RF IMA Geral | 10/02/10 | 15/08/30 | 0,00 |
| NTN-B 15/08/2030 | S-IPCA | 100,00 | 6,00 | 5,22 | BRAM INSTITUCIONAL FI RF IMA GERAL | 10/02/10 | 15/08/30 | 0,00 |
| NTN-B 15/08/2030 | S-IPCA | 100,00 | 6,00 | 5,23 | BRAM FI RF IMA B | 10/02/10 | 15/08/30 | 0,00 |
| NTN-B 15/08/2030 | S-IPCA | 100,00 | 6,00 | 5,23 | BRAM FI RF IMAB 5 + | 10/02/10 | 15/08/30 | 0,00 |
| NTN-B 15/08/2030 | S-IPCA | 100,00 | 6,00 | 5,25 | BRAM FI RF IMA B | 10/02/10 | 15/08/30 | 0,00 |
| NTN-B 15/08/2030 | S-IPCA | 100,00 | 6,00 | 5,25 | BRAM FI RF IMAB 5 + | 10/02/10 | 15/08/30 | 0,00 |
| NTN-B 15/08/2030 | S-IPCA | 100,00 | 6,00 | 5,26 | BRAM FI RF IMA B | 10/02/10 | 15/08/30 | 0,00 |
| NTN-B 15/08/2030 | S-IPCA | 100,00 | 6,00 | 5,26 | BRAM FI RF IMA Geral | 10/02/10 | 15/08/30 | 0,00 |
| NTN-B 15/08/2030 | S-IPCA | 100,00 | 6,00 | 5,26 | BRAM FI RF IMAB 5 + | 10/02/10 | 15/08/30 | 0,00 |
| NTN-B 15/08/2030 | S-IPCA | 100,00 | 6,00 | 5,27 | BRAM FI RF IMA B | 10/02/10 | 15/08/30 | 0,00 |
| NTN-B 15/08/2030 | S-IPCA | 100,00 | 6,00 | 5,27 | BRAM FI RF IMA Geral | 10/02/10 | 15/08/30 | 0,00 |
| NTN-B 15/08/2030 | S-IPCA | 100,00 | 6,00 | 5,27 | BRAM FI RF IMAB 5 + | 10/02/10 | 15/08/30 | 0,00 |
| NTN-B 15/08/2030 | S-IPCA | 100,00 | 6,00 | 5,28 | BRAM FI RF IMAB 5 + | 10/02/10 | 15/08/30 | 0,00 |
| NTN-B 15/08/2030 | S-IPCA | 100,00 | 6,00 | 5,28 | ETF BRAD IMA-B INDIC | 10/02/10 | 15/08/30 | 0,00 |
| NTN-B 15/08/2030 | S-IPCA | 100,00 | 6,00 | 5,31 | BRAM FI RF IMA B | 10/02/10 | 15/08/30 | 0,00 |
| NTN-B 15/08/2030 | S-IPCA | 100,00 | 6,00 | 5,32 | BRAM FI RF IMA B | 10/02/10 | 15/08/30 | 0,00 |
| NTN-B 15/08/2030 | S-IPCA | 100,00 | 6,00 | 5,32 | BRAM FI RF IMA Geral | 10/02/10 | 15/08/30 | 0,00 |
| NTN-B 15/08/2030 | S-IPCA | 100,00 | 6,00 | 5,33 | BRAM INSTITUCIONAL FI RF IMA GERAL | 10/02/10 | 15/08/30 | 0,00 |
| NTN-B 15/08/2030 | S-IPCA | 100,00 | 6,00 | 5,34 | BRAM FI RF IMA B | 10/02/10 | 15/08/30 | 0,00 |
| NTN-B 15/08/2030 | S-IPCA | 100,00 | 6,00 | 5,34 | BRAM FI RF IMAB 5 + | 10/02/10 | 15/08/30 | 0,00 |
| NTN-B 15/08/2030 | S-IPCA | 100,00 | 6,00 | 5,37 | BRAM FI RF IMA B | 10/02/10 | 15/08/30 | 0,00 |

ANEXOS

COMPOSIÇÃO DA CARTEIRA DE TÍTULOS PÚBLICOS

| CARACTERÍSTICAS | INDEXADOR | % | TAXA EMISSÃO | TAXA AQUISIÇÃO | ORIGEM | EMISSÃO | VENCIMENTO | % PL |
|------------------|-----------|--------|--------------|----------------|------------------------------------|----------|------------|--------------|
| NTNB | | | | | | | | 29,37 |
| NTN-B 15/08/2030 | S-IPCA | 100,00 | 6,00 | 5,37 | BRAM FI RF IMAB 5 + | 10/02/10 | 15/08/30 | 0,00 |
| NTN-B 15/08/2030 | S-IPCA | 100,00 | 6,00 | 5,39 | BRAM FI RF IMA B | 10/02/10 | 15/08/30 | 0,00 |
| NTN-B 15/08/2030 | S-IPCA | 100,00 | 6,00 | 5,39 | BRAM FI RF IMAB 5 + | 10/02/10 | 15/08/30 | 0,00 |
| NTN-B 15/08/2030 | S-IPCA | 100,00 | 6,00 | 5,42 | BRAM FI RF IMA B | 10/02/10 | 15/08/30 | 0,00 |
| NTN-B 15/08/2030 | S-IPCA | 100,00 | 6,00 | 5,42 | BRAM FI RF IMA Geral | 10/02/10 | 15/08/30 | 0,00 |
| NTN-B 15/08/2030 | S-IPCA | 100,00 | 6,00 | 5,42 | BRAM FI RF IMAB 5 + | 10/02/10 | 15/08/30 | 0,00 |
| NTN-B 15/08/2030 | S-IPCA | 100,00 | 6,00 | 5,43 | BRAM INSTITUCIONAL FI RF IMA GERAL | 10/02/10 | 15/08/30 | 0,00 |
| NTN-B 15/08/2030 | S-IPCA | 100,00 | 6,00 | 5,46 | BRAM FI RF IMA Geral | 10/02/10 | 15/08/30 | 0,00 |
| NTN-B 15/08/2030 | S-IPCA | 100,00 | 6,00 | 5,47 | BRAM FI RF IMA B | 10/02/10 | 15/08/30 | 0,00 |
| NTN-B 15/08/2030 | S-IPCA | 100,00 | 6,00 | 5,47 | BRAM FI RF IMA Geral | 10/02/10 | 15/08/30 | 0,00 |
| NTN-B 15/08/2030 | S-IPCA | 100,00 | 6,00 | 5,47 | BRAM FI RF IMAB 5 + | 10/02/10 | 15/08/30 | 0,00 |
| NTN-B 15/08/2030 | S-IPCA | 100,00 | 6,00 | 5,47 | BRAM INSTITUCIONAL FI RF IMA GERAL | 10/02/10 | 15/08/30 | 0,00 |
| NTN-B 15/08/2030 | S-IPCA | 100,00 | 6,00 | 5,47 | ETF BRAD IMA-B INDIC | 10/02/10 | 15/08/30 | 0,00 |
| NTN-B 15/08/2030 | S-IPCA | 100,00 | 6,00 | 5,48 | BRAM FI RF IMAB 5 + | 10/02/10 | 15/08/30 | 0,00 |
| NTN-B 15/08/2030 | S-IPCA | 100,00 | 6,00 | 5,50 | BRAM FI RF IMA B | 10/02/10 | 15/08/30 | 0,00 |
| NTN-B 15/08/2030 | S-IPCA | 100,00 | 6,00 | 5,50 | BRAM FI RF IMAB 5 + | 10/02/10 | 15/08/30 | 0,00 |
| NTN-B 15/08/2030 | S-IPCA | 100,00 | 6,00 | 5,51 | BRAM FI RF IMA B | 10/02/10 | 15/08/30 | 0,00 |
| NTN-B 15/08/2030 | S-IPCA | 100,00 | 6,00 | 5,52 | BRAM INSTITUCIONAL FI RF IMA GERAL | 10/02/10 | 15/08/30 | 0,00 |
| NTN-B 15/08/2030 | S-IPCA | 100,00 | 6,00 | 5,53 | BRAM FI RF IMA B | 10/02/10 | 15/08/30 | 0,00 |
| NTN-B 15/08/2030 | S-IPCA | 100,00 | 6,00 | 5,53 | ETF BRAD IMA-B INDIC | 10/02/10 | 15/08/30 | 0,00 |
| NTN-B 15/08/2030 | S-IPCA | 100,00 | 6,00 | 5,54 | BRAM FI RF IMA B | 10/02/10 | 15/08/30 | 0,00 |
| NTN-B 15/08/2030 | S-IPCA | 100,00 | 6,00 | 5,54 | BRAM FI RF IMAB 5 + | 10/02/10 | 15/08/30 | 0,00 |
| NTN-B 15/08/2030 | S-IPCA | 100,00 | 6,00 | 5,55 | BRAM FI RF IMA B | 10/02/10 | 15/08/30 | 0,00 |
| NTN-B 15/08/2030 | S-IPCA | 100,00 | 6,00 | 5,55 | BRAM FI RF IMAB 5 + | 10/02/10 | 15/08/30 | 0,00 |
| NTN-B 15/08/2030 | S-IPCA | 100,00 | 6,00 | 5,57 | BRAM FI RF IMA Geral | 10/02/10 | 15/08/30 | 0,00 |
| NTN-B 15/08/2030 | S-IPCA | 100,00 | 6,00 | 5,57 | ETF BRAD IMA-B INDIC | 10/02/10 | 15/08/30 | 0,00 |
| NTN-B 15/08/2030 | S-IPCA | 100,00 | 6,00 | 5,58 | BRAM FI RF IMA B | 10/02/10 | 15/08/30 | 0,00 |
| NTN-B 15/08/2030 | S-IPCA | 100,00 | 6,00 | 5,58 | BRAM FI RF IMAB 5 + | 10/02/10 | 15/08/30 | 0,00 |
| NTN-B 15/08/2030 | S-IPCA | 100,00 | 6,00 | 5,62 | BRAM FI RF IMAB 5 + | 10/02/10 | 15/08/30 | 0,00 |
| NTN-B 15/08/2030 | S-IPCA | 100,00 | 6,00 | 5,63 | BRAM FI RF IMA B | 10/02/10 | 15/08/30 | 0,00 |
| NTN-B 15/08/2030 | S-IPCA | 100,00 | 6,00 | 5,63 | ETF BRAD IMA-B INDIC | 10/02/10 | 15/08/30 | 0,00 |
| NTN-B 15/08/2030 | S-IPCA | 100,00 | 6,00 | 5,66 | BRAM FI RF IMAB 5 + | 10/02/10 | 15/08/30 | 0,00 |
| NTN-B 15/08/2030 | S-IPCA | 100,00 | 6,00 | 5,71 | BRAM FI RF IMA B | 10/02/10 | 15/08/30 | 0,00 |
| NTN-B 15/08/2030 | S-IPCA | 100,00 | 6,00 | 5,72 | BRAM FI RF IMA B | 10/02/10 | 15/08/30 | 0,00 |
| NTN-B 15/08/2030 | S-IPCA | 100,00 | 6,00 | 5,72 | BRAM FI RF IMA Geral | 10/02/10 | 15/08/30 | 0,00 |
| NTN-B 15/08/2030 | S-IPCA | 100,00 | 6,00 | 5,72 | BRAM FI RF IMAB 5 + | 10/02/10 | 15/08/30 | 0,00 |
| NTN-B 15/08/2030 | S-IPCA | 100,00 | 6,00 | 5,75 | BRAM FI RF IMA B | 10/02/10 | 15/08/30 | 0,00 |

ANEXOS

COMPOSIÇÃO DA CARTEIRA DE TÍTULOS PÚBLICOS

| CARACTERÍSTICAS | INDEXADOR | % | TAXA EMISSÃO | TAXA AQUISIÇÃO | ORIGEM | EMISSÃO | VENCIMENTO | % PL |
|------------------|-----------|--------|--------------|----------------|------------------------------------|----------|------------|--------------|
| NTNB | | | | | | | | 29,37 |
| NTN-B 15/08/2030 | S-IPCA | 100,00 | 6,00 | 5,75 | BRAM FI RF IMAB 5 + | 10/02/10 | 15/08/30 | 0,00 |
| NTN-B 15/08/2030 | S-IPCA | 100,00 | 6,00 | 5,76 | BRAM FI RF IMA B | 10/02/10 | 15/08/30 | 0,00 |
| NTN-B 15/08/2030 | S-IPCA | 100,00 | 6,00 | 5,77 | BRAM FI RF IMA B | 10/02/10 | 15/08/30 | 0,00 |
| NTN-B 15/08/2030 | S-IPCA | 100,00 | 6,00 | 5,77 | BRAM FI RF IMAB 5 + | 10/02/10 | 15/08/30 | 0,00 |
| NTN-B 15/08/2030 | S-IPCA | 100,00 | 6,00 | 5,79 | BRAM FI RF IMA B | 10/02/10 | 15/08/30 | 0,00 |
| NTN-B 15/08/2030 | S-IPCA | 100,00 | 6,00 | 5,80 | BRAM FI RF IMAB 5 + | 10/02/10 | 15/08/30 | 0,00 |
| NTN-B 15/08/2030 | S-IPCA | 100,00 | 6,00 | 5,82 | BRAM FI RF IMA Geral | 10/02/10 | 15/08/30 | 0,00 |
| NTN-B 15/08/2030 | S-IPCA | 100,00 | 6,00 | 5,84 | BRAM FI RF IMAB 5 + | 10/02/10 | 15/08/30 | 0,00 |
| NTN-B 15/08/2030 | S-IPCA | 100,00 | 6,00 | 5,85 | BRAM FI RF IMA B | 10/02/10 | 15/08/30 | 0,00 |
| NTN-B 15/08/2030 | S-IPCA | 100,00 | 6,00 | 5,85 | BRAM FI RF IMAB 5 + | 10/02/10 | 15/08/30 | 0,00 |
| NTN-B 15/08/2030 | S-IPCA | 100,00 | 6,00 | 5,86 | BRAM FI RF IMA B | 10/02/10 | 15/08/30 | 0,00 |
| NTN-B 15/08/2030 | S-IPCA | 100,00 | 6,00 | 5,91 | BRAM FI RF IMA B | 10/02/10 | 15/08/30 | 0,00 |
| NTN-B 15/08/2030 | S-IPCA | 100,00 | 6,00 | 5,98 | BRAM FI RF IMAB 5 + | 10/02/10 | 15/08/30 | 0,00 |
| NTN-B 15/08/2030 | S-IPCA | 100,00 | 6,00 | 6,02 | BRAM FI RF IMA B | 10/02/10 | 15/08/30 | 0,00 |
| NTN-B 15/08/2030 | S-IPCA | 100,00 | 6,00 | 6,02 | BRAM INSTITUCIONAL FI RF IMA GERAL | 10/02/10 | 15/08/30 | 0,00 |
| NTN-B 15/08/2030 | S-IPCA | 100,00 | 6,00 | 6,03 | BRAM FI RF IMAB 5 + | 10/02/10 | 15/08/30 | 0,00 |
| NTN-B 15/08/2030 | S-IPCA | 100,00 | 6,00 | 6,05 | BRAM FI RF IMA B | 10/02/10 | 15/08/30 | 0,00 |
| NTN-B 15/08/2030 | S-IPCA | 100,00 | 6,00 | 6,06 | BRAM FI RF IMA B | 10/02/10 | 15/08/30 | 0,00 |
| NTN-B 15/08/2030 | S-IPCA | 100,00 | 6,00 | 6,06 | ETF BRAD IMA-B INDIC | 10/02/10 | 15/08/30 | 0,00 |
| NTN-B 15/08/2030 | S-IPCA | 100,00 | 6,00 | 6,07 | ETF BRAD IMA-B INDIC | 10/02/10 | 15/08/30 | 0,00 |
| NTN-B 15/08/2030 | S-IPCA | 100,00 | 6,00 | 6,09 | BRAM FI RF IMA B | 10/02/10 | 15/08/30 | 0,00 |
| NTN-B 15/08/2030 | S-IPCA | 100,00 | 6,00 | 6,11 | BRAM FI RF IMA B | 10/02/10 | 15/08/30 | 0,00 |
| NTN-B 15/08/2030 | S-IPCA | 100,00 | 6,00 | 6,13 | BRAM FI RF IMAB 5 + | 10/02/10 | 15/08/30 | 0,00 |
| NTN-B 15/08/2030 | S-IPCA | 100,00 | 6,00 | 6,14 | BRAM FI RF IMAB 5 + | 10/02/10 | 15/08/30 | 0,00 |
| NTN-B 15/08/2030 | S-IPCA | 100,00 | 6,00 | 6,16 | BRAM FI RF IMA B | 10/02/10 | 15/08/30 | 0,00 |
| NTN-B 15/08/2030 | S-IPCA | 100,00 | 6,00 | 6,18 | BRAM FI RF IMA B | 10/02/10 | 15/08/30 | 0,00 |
| NTN-B 15/08/2030 | S-IPCA | 100,00 | 6,00 | 6,18 | ETF BRAD IMA-B INDIC | 10/02/10 | 15/08/30 | 0,00 |
| NTN-B 15/08/2030 | S-IPCA | 100,00 | 6,00 | 6,20 | BRAM FI RF IMA B | 10/02/10 | 15/08/30 | 0,00 |
| NTN-B 15/08/2030 | S-IPCA | 100,00 | 6,00 | 6,21 | BRAM FI RF IMA Geral | 10/02/10 | 15/08/30 | 0,00 |
| NTN-B 15/08/2030 | S-IPCA | 100,00 | 6,00 | 6,24 | BRAM FI RF IMAB 5 + | 10/02/10 | 15/08/30 | 0,00 |
| NTN-B 15/08/2030 | S-IPCA | 100,00 | 6,00 | 6,28 | BRAM FI RF IMA B | 10/02/10 | 15/08/30 | 0,00 |
| NTN-B 15/08/2030 | S-IPCA | 100,00 | 6,00 | 6,28 | BRAM FI RF IMA Geral | 10/02/10 | 15/08/30 | 0,00 |
| NTN-B 15/08/2030 | S-IPCA | 100,00 | 6,00 | 6,30 | BRAM FI RF IMA B | 10/02/10 | 15/08/30 | 0,00 |
| NTN-B 15/08/2030 | S-IPCA | 100,00 | 6,00 | 6,33 | BRAM FI RF IMAB 5 + | 10/02/10 | 15/08/30 | 0,00 |
| NTN-B 15/08/2030 | S-IPCA | 100,00 | 6,00 | 6,34 | BRAM INSTITUCIONAL FI RF IMA GERAL | 10/02/10 | 15/08/30 | 0,00 |
| NTN-B 15/08/2032 | S-IPCA | 100,00 | 6,00 | 5,10 | BRAM FI RF IMAB 5 + | 04/01/22 | 15/08/32 | 0,00 |
| NTN-B 15/08/2032 | S-IPCA | 100,00 | 6,00 | 5,10 | BRAM INSTITUCIONAL FI RF IMA GERAL | 04/01/22 | 15/08/32 | 0,00 |

ANEXOS

COMPOSIÇÃO DA CARTEIRA DE TÍTULOS PÚBLICOS

| CARACTERÍSTICAS | INDEXADOR | % | TAXA EMISSÃO | TAXA AQUISIÇÃO | ORIGEM | EMISSÃO | VENCIMENTO | % PL |
|------------------|-----------|--------|--------------|----------------|------------------------------------|----------|------------|--------------|
| NTNB | | | | | | | | 29,37 |
| NTN-B 15/08/2032 | S-IPCA | 100,00 | 6,00 | 5,14 | BRAM FI RF IMAB 5 + | 04/01/22 | 15/08/32 | 0,00 |
| NTN-B 15/08/2032 | S-IPCA | 100,00 | 6,00 | 5,25 | BRAM FI RF IMAB 5 + | 04/01/22 | 15/08/32 | 0,00 |
| NTN-B 15/08/2032 | S-IPCA | 100,00 | 6,00 | 5,28 | BRAM FI RF IMAB 5 + | 04/01/22 | 15/08/32 | 0,00 |
| NTN-B 15/08/2032 | S-IPCA | 100,00 | 6,00 | 5,30 | BRAM FI RF IMAB 5 + | 04/01/22 | 15/08/32 | 0,00 |
| NTN-B 15/08/2032 | S-IPCA | 100,00 | 6,00 | 5,31 | BRAM FI RF IMAB 5 + | 04/01/22 | 15/08/32 | 0,00 |
| NTN-B 15/08/2032 | S-IPCA | 100,00 | 6,00 | 5,33 | BRAM FI RF IMAB 5 + | 04/01/22 | 15/08/32 | 0,00 |
| NTN-B 15/08/2032 | S-IPCA | 100,00 | 6,00 | 5,36 | BRAM FI RF IMAB 5 + | 04/01/22 | 15/08/32 | 0,00 |
| NTN-B 15/08/2032 | S-IPCA | 100,00 | 6,00 | 5,37 | BRAM FI RF IMAB 5 + | 04/01/22 | 15/08/32 | 0,00 |
| NTN-B 15/08/2032 | S-IPCA | 100,00 | 6,00 | 5,45 | BRAM FI RF IMA Geral | 04/01/22 | 15/08/32 | 0,00 |
| NTN-B 15/08/2032 | S-IPCA | 100,00 | 6,00 | 5,47 | BRAM FI RF IMAB 5 + | 04/01/22 | 15/08/32 | 0,00 |
| NTN-B 15/08/2032 | S-IPCA | 100,00 | 6,00 | 5,55 | BRAM FI RF IMAB 5 + | 04/01/22 | 15/08/32 | 0,00 |
| NTN-B 15/08/2032 | S-IPCA | 100,00 | 6,00 | 5,55 | BRAM INSTITUCIONAL FI RF IMA GERAL | 04/01/22 | 15/08/32 | 0,00 |
| NTN-B 15/08/2032 | S-IPCA | 100,00 | 6,00 | 5,58 | BRAM FI RF IMA Geral | 04/01/22 | 15/08/32 | 0,00 |
| NTN-B 15/08/2032 | S-IPCA | 100,00 | 6,00 | 5,58 | BRAM FI RF IMAB 5 + | 04/01/22 | 15/08/32 | 0,00 |
| NTN-B 15/08/2032 | S-IPCA | 100,00 | 6,00 | 5,58 | ETF BRAD IMA-B INDIC | 04/01/22 | 15/08/32 | 0,00 |
| NTN-B 15/08/2032 | S-IPCA | 100,00 | 6,00 | 5,59 | BRAM FI RF IMAB 5 + | 04/01/22 | 15/08/32 | 0,00 |
| NTN-B 15/08/2032 | S-IPCA | 100,00 | 6,00 | 5,60 | BRAM FI RF IMA Geral | 04/01/22 | 15/08/32 | 0,00 |
| NTN-B 15/08/2032 | S-IPCA | 100,00 | 6,00 | 5,60 | BRAM FI RF IMAB 5 + | 04/01/22 | 15/08/32 | 0,00 |
| NTN-B 15/08/2032 | S-IPCA | 100,00 | 6,00 | 5,60 | ETF BRAD IMA-B INDIC | 04/01/22 | 15/08/32 | 0,00 |
| NTN-B 15/08/2032 | S-IPCA | 100,00 | 6,00 | 5,61 | BRAM FI RF IMA B | 04/01/22 | 15/08/32 | 0,00 |
| NTN-B 15/08/2032 | S-IPCA | 100,00 | 6,00 | 5,61 | BRAM FI RF IMAB 5 + | 04/01/22 | 15/08/32 | 0,00 |
| NTN-B 15/08/2032 | S-IPCA | 100,00 | 6,00 | 5,61 | ETF BRAD IMA-B INDIC | 04/01/22 | 15/08/32 | 0,00 |
| NTN-B 15/08/2032 | S-IPCA | 100,00 | 6,00 | 5,63 | BRAM FI RF IMAB 5 + | 04/01/22 | 15/08/32 | 0,00 |
| NTN-B 15/08/2032 | S-IPCA | 100,00 | 6,00 | 5,64 | BRAM FI RF IMAB 5 + | 04/01/22 | 15/08/32 | 0,00 |
| NTN-B 15/08/2032 | S-IPCA | 100,00 | 6,00 | 5,64 | ETF BRAD IMA-B INDIC | 04/01/22 | 15/08/32 | 0,00 |
| NTN-B 15/08/2032 | S-IPCA | 100,00 | 6,00 | 5,65 | BRAM FI RF IMAB 5 + | 04/01/22 | 15/08/32 | 0,00 |
| NTN-B 15/08/2032 | S-IPCA | 100,00 | 6,00 | 5,66 | BRAM FI RF IMA Geral | 04/01/22 | 15/08/32 | 0,00 |
| NTN-B 15/08/2032 | S-IPCA | 100,00 | 6,00 | 5,67 | BRAM FI RF IMA B | 04/01/22 | 15/08/32 | 0,00 |
| NTN-B 15/08/2032 | S-IPCA | 100,00 | 6,00 | 5,67 | BRAM FI RF IMAB 5 + | 04/01/22 | 15/08/32 | 0,00 |
| NTN-B 15/08/2032 | S-IPCA | 100,00 | 6,00 | 5,73 | BRAM FI RF IMA B | 04/01/22 | 15/08/32 | 0,00 |
| NTN-B 15/08/2032 | S-IPCA | 100,00 | 6,00 | 5,73 | BRAM FI RF IMAB 5 + | 04/01/22 | 15/08/32 | 0,00 |
| NTN-B 15/08/2032 | S-IPCA | 100,00 | 6,00 | 5,76 | BRAM FI RF IMAB 5 + | 04/01/22 | 15/08/32 | 0,00 |
| NTN-B 15/08/2032 | S-IPCA | 100,00 | 6,00 | 5,78 | BRAM FI RF IMA B | 04/01/22 | 15/08/32 | 0,00 |
| NTN-B 15/08/2032 | S-IPCA | 100,00 | 6,00 | 5,78 | BRAM FI RF IMA Geral | 04/01/22 | 15/08/32 | 0,00 |
| NTN-B 15/08/2032 | S-IPCA | 100,00 | 6,00 | 5,78 | BRAM FI RF IMAB 5 + | 04/01/22 | 15/08/32 | 0,00 |
| NTN-B 15/08/2032 | S-IPCA | 100,00 | 6,00 | 5,78 | BRAM INSTITUCIONAL FI RF IMA GERAL | 04/01/22 | 15/08/32 | 0,00 |
| NTN-B 15/08/2032 | S-IPCA | 100,00 | 6,00 | 5,79 | BRAM FI RF IMA B | 04/01/22 | 15/08/32 | 0,00 |

ANEXOS

COMPOSIÇÃO DA CARTEIRA DE TÍTULOS PÚBLICOS

| CARACTERÍSTICAS | INDEXADOR | % | TAXA EMISSÃO | TAXA AQUISIÇÃO | ORIGEM | EMISSÃO | VENCIMENTO | % PL |
|------------------|-----------|--------|--------------|----------------|------------------------------------|----------|------------|--------------|
| NTNB | | | | | | | | 29,37 |
| NTN-B 15/08/2032 | S-IPCA | 100,00 | 6,00 | 5,79 | BRAM FI RF IMA Geral | 04/01/22 | 15/08/32 | 0,00 |
| NTN-B 15/08/2032 | S-IPCA | 100,00 | 6,00 | 5,79 | BRAM FI RF IMAB 5 + | 04/01/22 | 15/08/32 | 0,00 |
| NTN-B 15/08/2032 | S-IPCA | 100,00 | 6,00 | 5,79 | ETF BRAD IMA-B INDIC | 04/01/22 | 15/08/32 | 0,00 |
| NTN-B 15/08/2032 | S-IPCA | 100,00 | 6,00 | 5,80 | BRAM FI RF IMAB 5 + | 04/01/22 | 15/08/32 | 0,00 |
| NTN-B 15/08/2032 | S-IPCA | 100,00 | 6,00 | 5,81 | BRAM FI RF IMAB 5 + | 04/01/22 | 15/08/32 | 0,00 |
| NTN-B 15/08/2032 | S-IPCA | 100,00 | 6,00 | 5,83 | BRAM FI RF IMA B | 04/01/22 | 15/08/32 | 0,00 |
| NTN-B 15/08/2032 | S-IPCA | 100,00 | 6,00 | 5,83 | BRAM FI RF IMAB 5 + | 04/01/22 | 15/08/32 | 0,00 |
| NTN-B 15/08/2032 | S-IPCA | 100,00 | 6,00 | 5,84 | BRAM FI RF IMA Geral | 04/01/22 | 15/08/32 | 0,00 |
| NTN-B 15/08/2032 | S-IPCA | 100,00 | 6,00 | 5,84 | BRAM FI RF IMAB 5 + | 04/01/22 | 15/08/32 | 0,00 |
| NTN-B 15/08/2032 | S-IPCA | 100,00 | 6,00 | 5,84 | BRAM INSTITUCIONAL FI RF IMA GERAL | 04/01/22 | 15/08/32 | 0,00 |
| NTN-B 15/08/2032 | S-IPCA | 100,00 | 6,00 | 5,85 | BRAM FI RF IMAB 5 + | 04/01/22 | 15/08/32 | 0,00 |
| NTN-B 15/08/2032 | S-IPCA | 100,00 | 6,00 | 5,87 | BRAM FI RF IMAB 5 + | 04/01/22 | 15/08/32 | 0,00 |
| NTN-B 15/08/2032 | S-IPCA | 100,00 | 6,00 | 5,88 | ETF BRAD IMA-B INDIC | 04/01/22 | 15/08/32 | 0,00 |
| NTN-B 15/08/2032 | S-IPCA | 100,00 | 6,00 | 5,94 | BRAM FI RF IMA B | 04/01/22 | 15/08/32 | 0,00 |
| NTN-B 15/08/2032 | S-IPCA | 100,00 | 6,00 | 5,94 | BRAM FI RF IMAB 5 + | 04/01/22 | 15/08/32 | 0,00 |
| NTN-B 15/08/2032 | S-IPCA | 100,00 | 6,00 | 5,94 | ETF BRAD IMA-B INDIC | 04/01/22 | 15/08/32 | 0,00 |
| NTN-B 15/08/2032 | S-IPCA | 100,00 | 6,00 | 5,97 | BRAM FI RF IMA B | 04/01/22 | 15/08/32 | 0,00 |
| NTN-B 15/08/2032 | S-IPCA | 100,00 | 6,00 | 5,99 | BRAM FI RF IMA B | 04/01/22 | 15/08/32 | 0,00 |
| NTN-B 15/08/2032 | S-IPCA | 100,00 | 6,00 | 6,07 | BRAM FI RF IMA B | 04/01/22 | 15/08/32 | 0,00 |
| NTN-B 15/08/2032 | S-IPCA | 100,00 | 6,00 | 6,09 | BRAM FI RF IMAB 5 + | 04/01/22 | 15/08/32 | 0,00 |
| NTN-B 15/08/2032 | S-IPCA | 100,00 | 6,00 | 6,09 | ETF BRAD IMA-B INDIC | 04/01/22 | 15/08/32 | 0,00 |
| NTN-B 15/08/2032 | S-IPCA | 100,00 | 6,00 | 6,10 | BRAM FI RF IMA B | 04/01/22 | 15/08/32 | 0,00 |
| NTN-B 15/08/2032 | S-IPCA | 100,00 | 6,00 | 6,10 | BRAM FI RF IMA Geral | 04/01/22 | 15/08/32 | 0,00 |
| NTN-B 15/08/2032 | S-IPCA | 100,00 | 6,00 | 6,10 | BRAM FI RF IMAB 5 + | 04/01/22 | 15/08/32 | 0,00 |
| NTN-B 15/08/2032 | S-IPCA | 100,00 | 6,00 | 6,11 | ETF BRAD IMA-B INDIC | 04/01/22 | 15/08/32 | 0,00 |
| NTN-B 15/08/2032 | S-IPCA | 100,00 | 6,00 | 6,12 | BRAM FI RF IMA B | 04/01/22 | 15/08/32 | 0,00 |
| NTN-B 15/08/2032 | S-IPCA | 100,00 | 6,00 | 6,14 | BRAM FI RF IMA B | 04/01/22 | 15/08/32 | 0,00 |
| NTN-B 15/08/2032 | S-IPCA | 100,00 | 6,00 | 6,14 | BRAM FI RF IMA Geral | 04/01/22 | 15/08/32 | 0,00 |
| NTN-B 15/08/2032 | S-IPCA | 100,00 | 6,00 | 6,14 | BRAM FI RF IMAB 5 + | 04/01/22 | 15/08/32 | 0,00 |
| NTN-B 15/08/2032 | S-IPCA | 100,00 | 6,00 | 6,14 | BRAM INSTITUCIONAL FI RF IMA GERAL | 04/01/22 | 15/08/32 | 0,00 |
| NTN-B 15/08/2032 | S-IPCA | 100,00 | 6,00 | 6,14 | ETF BRAD IMA-B INDIC | 04/01/22 | 15/08/32 | 0,00 |
| NTN-B 15/08/2032 | S-IPCA | 100,00 | 6,00 | 6,15 | BRAM FI RF IMA B | 04/01/22 | 15/08/32 | 0,00 |
| NTN-B 15/08/2032 | S-IPCA | 100,00 | 6,00 | 6,16 | BRAM FI RF IMAB 5 + | 04/01/22 | 15/08/32 | 0,00 |
| NTN-B 15/08/2032 | S-IPCA | 100,00 | 6,00 | 6,18 | BRAM FI RF IMA B | 04/01/22 | 15/08/32 | 0,00 |
| NTN-B 15/08/2032 | S-IPCA | 100,00 | 6,00 | 6,18 | BRAM FI RF IMAB 5 + | 04/01/22 | 15/08/32 | 0,00 |
| NTN-B 15/08/2032 | S-IPCA | 100,00 | 6,00 | 6,19 | BRAM FI RF IMA B | 04/01/22 | 15/08/32 | 0,00 |
| NTN-B 15/08/2032 | S-IPCA | 100,00 | 6,00 | 6,20 | BRAM INSTITUCIONAL FI RF IMA GERAL | 04/01/22 | 15/08/32 | 0,00 |

ANEXOS

COMPOSIÇÃO DA CARTEIRA DE TÍTULOS PÚBLICOS

| CARACTERÍSTICAS | INDEXADOR | % | TAXA EMISSÃO | TAXA AQUISIÇÃO | ORIGEM | EMISSÃO | VENCIMENTO | % PL |
|------------------|-----------|--------|--------------|----------------|------------------------------------|----------|------------|--------------|
| NTNB | | | | | | | | 29,37 |
| NTN-B 15/08/2032 | S-IPCA | 100,00 | 6,00 | 6,22 | BRAM FI RF IMA B | 04/01/22 | 15/08/32 | 0,00 |
| NTN-B 15/08/2032 | S-IPCA | 100,00 | 6,00 | 6,22 | BRAM FI RF IMAB 5 + | 04/01/22 | 15/08/32 | 0,00 |
| NTN-B 15/08/2032 | S-IPCA | 100,00 | 6,00 | 6,24 | ETF BRAD IMA-B INDIC | 04/01/22 | 15/08/32 | 0,00 |
| NTN-B 15/08/2032 | S-IPCA | 100,00 | 6,00 | 6,27 | BRAM FI RF IMA B | 04/01/22 | 15/08/32 | 0,00 |
| NTN-B 15/08/2032 | S-IPCA | 100,00 | 6,00 | 6,27 | BRAM FI RF IMAB 5 + | 04/01/22 | 15/08/32 | 0,00 |
| NTN-B 15/08/2032 | S-IPCA | 100,00 | 6,00 | 6,30 | BRAM FI RF IMA B | 04/01/22 | 15/08/32 | 0,00 |
| NTN-B 15/08/2032 | S-IPCA | 100,00 | 6,00 | 6,35 | BRAM FI RF IMA B | 04/01/22 | 15/08/32 | 0,00 |
| NTN-B 15/08/2032 | S-IPCA | 100,00 | 6,00 | 6,35 | BRAM FI RF IMAB 5 + | 04/01/22 | 15/08/32 | 0,00 |
| NTN-B 15/08/2032 | S-IPCA | 100,00 | 6,00 | 6,37 | BRAM FI RF IMA B | 04/01/22 | 15/08/32 | 0,00 |
| NTN-B 15/08/2032 | S-IPCA | 100,00 | 6,00 | 6,38 | ETF BRAD IMA-B INDIC | 04/01/22 | 15/08/32 | 0,00 |
| NTN-B 15/08/2032 | S-IPCA | 100,00 | 6,00 | 6,39 | BRAM INSTITUCIONAL FI RF IMA GERAL | 04/01/22 | 15/08/32 | 0,00 |
| NTN-B 15/08/2032 | S-IPCA | 100,00 | 6,00 | 6,41 | BRAM FI RF IMA Geral | 04/01/22 | 15/08/32 | 0,00 |
| NTN-B 15/08/2032 | S-IPCA | 100,00 | 6,00 | 6,41 | BRAM FI RF IMAB 5 + | 04/01/22 | 15/08/32 | 0,00 |
| NTN-B 15/08/2032 | S-IPCA | 100,00 | 6,00 | 6,41 | ETF BRAD IMA-B INDIC | 04/01/22 | 15/08/32 | 0,00 |
| NTN-B 15/08/2040 | S-IPCA | 100,00 | 6,00 | 3,31 | ETF BRAD IMA-B INDIC | 10/02/10 | 15/08/40 | 0,00 |
| NTN-B 15/08/2040 | S-IPCA | 100,00 | 6,00 | 3,36 | ETF BRAD IMA-B INDIC | 10/02/10 | 15/08/40 | 0,00 |
| NTN-B 15/08/2040 | S-IPCA | 100,00 | 6,00 | 3,44 | ETF BRAD IMA-B INDIC | 10/02/10 | 15/08/40 | 0,00 |
| NTN-B 15/08/2040 | S-IPCA | 100,00 | 6,00 | 3,46 | BRAM FI RF IMA Geral | 10/02/10 | 15/08/40 | 0,00 |
| NTN-B 15/08/2040 | S-IPCA | 100,00 | 6,00 | 3,67 | BRAM FI RF IMA Geral | 10/02/10 | 15/08/40 | 0,00 |
| NTN-B 15/08/2040 | S-IPCA | 100,00 | 6,00 | 3,85 | ETF BRAD IMA-B INDIC | 10/02/10 | 15/08/40 | 0,00 |
| NTN-B 15/08/2040 | S-IPCA | 100,00 | 6,00 | 4,26 | ETF BRAD IMA-B INDIC | 10/02/10 | 15/08/40 | 0,00 |
| NTN-B 15/08/2040 | S-IPCA | 100,00 | 6,00 | 4,27 | ETF BRAD IMA-B INDIC | 10/02/10 | 15/08/40 | 0,00 |
| NTN-B 15/08/2040 | S-IPCA | 100,00 | 6,00 | 4,37 | ETF BRAD IMA-B INDIC | 10/02/10 | 15/08/40 | 0,00 |
| NTN-B 15/08/2040 | S-IPCA | 100,00 | 6,00 | 4,39 | ETF BRAD IMA-B INDIC | 10/02/10 | 15/08/40 | 0,00 |
| NTN-B 15/08/2040 | S-IPCA | 100,00 | 6,00 | 4,45 | ETF BRAD IMA-B INDIC | 10/02/10 | 15/08/40 | 0,00 |
| NTN-B 15/08/2040 | S-IPCA | 100,00 | 6,00 | 4,47 | ETF BRAD IMA-B INDIC | 10/02/10 | 15/08/40 | 0,00 |
| NTN-B 15/08/2040 | S-IPCA | 100,00 | 6,00 | 4,77 | ETF BRAD IMA-B INDIC | 10/02/10 | 15/08/40 | 0,00 |
| NTN-B 15/08/2040 | S-IPCA | 100,00 | 6,00 | 5,09 | ETF BRAD IMA-B INDIC | 10/02/10 | 15/08/40 | 0,00 |
| NTN-B 15/08/2040 | S-IPCA | 100,00 | 6,00 | 5,26 | BRAM FI RF IMA Geral | 10/02/10 | 15/08/40 | 0,00 |
| NTN-B 15/08/2040 | S-IPCA | 100,00 | 6,00 | 5,26 | BRAM FI RF IMAB 5 + | 10/02/10 | 15/08/40 | 0,00 |
| NTN-B 15/08/2040 | S-IPCA | 100,00 | 6,00 | 5,26 | ETF BRAD IMA-B INDIC | 10/02/10 | 15/08/40 | 0,00 |
| NTN-B 15/08/2040 | S-IPCA | 100,00 | 6,00 | 5,28 | BRAM FI RF IMA B | 10/02/10 | 15/08/40 | 0,00 |
| NTN-B 15/08/2040 | S-IPCA | 100,00 | 6,00 | 5,30 | ETF BRAD IMA-B INDIC | 10/02/10 | 15/08/40 | 0,00 |
| NTN-B 15/08/2040 | S-IPCA | 100,00 | 6,00 | 5,31 | BRAM FI RF IMAB 5 + | 10/02/10 | 15/08/40 | 0,00 |
| NTN-B 15/08/2040 | S-IPCA | 100,00 | 6,00 | 5,34 | BRAM FI RF IMA B | 10/02/10 | 15/08/40 | 0,00 |
| NTN-B 15/08/2040 | S-IPCA | 100,00 | 6,00 | 5,34 | BRAM FI RF IMAB 5 + | 10/02/10 | 15/08/40 | 0,00 |
| NTN-B 15/08/2040 | S-IPCA | 100,00 | 6,00 | 5,37 | BRAM FI RF IMA B | 10/02/10 | 15/08/40 | 0,00 |

ANEXOS

COMPOSIÇÃO DA CARTEIRA DE TÍTULOS PÚBLICOS

| CARACTERÍSTICAS | INDEXADOR | % | TAXA EMISSÃO | TAXA AQUISIÇÃO | ORIGEM | EMISSÃO | VENCIMENTO | % PL |
|------------------|-----------|--------|--------------|----------------|------------------------------------|----------|------------|--------------|
| NTNB | | | | | | | | 29,37 |
| NTN-B 15/08/2040 | S-IPCA | 100,00 | 6,00 | 5,37 | BRAM FI RF IMAB 5 + | 10/02/10 | 15/08/40 | 0,00 |
| NTN-B 15/08/2040 | S-IPCA | 100,00 | 6,00 | 5,37 | BRAM INSTITUCIONAL FI RF IMA GERAL | 10/02/10 | 15/08/40 | 0,00 |
| NTN-B 15/08/2040 | S-IPCA | 100,00 | 6,00 | 5,38 | BRAM FI RF IMA B | 10/02/10 | 15/08/40 | 0,00 |
| NTN-B 15/08/2040 | S-IPCA | 100,00 | 6,00 | 5,38 | BRAM FI RF IMA Geral | 10/02/10 | 15/08/40 | 0,00 |
| NTN-B 15/08/2040 | S-IPCA | 100,00 | 6,00 | 5,38 | BRAM FI RF IMAB 5 + | 10/02/10 | 15/08/40 | 0,00 |
| NTN-B 15/08/2040 | S-IPCA | 100,00 | 6,00 | 5,40 | BRAM FI RF IMA B | 10/02/10 | 15/08/40 | 0,00 |
| NTN-B 15/08/2040 | S-IPCA | 100,00 | 6,00 | 5,40 | BRAM FI RF IMAB 5 + | 10/02/10 | 15/08/40 | 0,00 |
| NTN-B 15/08/2040 | S-IPCA | 100,00 | 6,00 | 5,41 | BRAM FI RF IMA B | 10/02/10 | 15/08/40 | 0,00 |
| NTN-B 15/08/2040 | S-IPCA | 100,00 | 6,00 | 5,41 | BRAM FI RF IMAB 5 + | 10/02/10 | 15/08/40 | 0,00 |
| NTN-B 15/08/2040 | S-IPCA | 100,00 | 6,00 | 5,42 | BRAM FI RF IMA B | 10/02/10 | 15/08/40 | 0,00 |
| NTN-B 15/08/2040 | S-IPCA | 100,00 | 6,00 | 5,42 | BRAM FI RF IMA Geral | 10/02/10 | 15/08/40 | 0,00 |
| NTN-B 15/08/2040 | S-IPCA | 100,00 | 6,00 | 5,42 | BRAM FI RF IMAB 5 + | 10/02/10 | 15/08/40 | 0,00 |
| NTN-B 15/08/2040 | S-IPCA | 100,00 | 6,00 | 5,43 | BRAM FI RF IMA B | 10/02/10 | 15/08/40 | 0,00 |
| NTN-B 15/08/2040 | S-IPCA | 100,00 | 6,00 | 5,43 | BRAM FI RF IMA Geral | 10/02/10 | 15/08/40 | 0,00 |
| NTN-B 15/08/2040 | S-IPCA | 100,00 | 6,00 | 5,43 | BRAM FI RF IMAB 5 + | 10/02/10 | 15/08/40 | 0,00 |
| NTN-B 15/08/2040 | S-IPCA | 100,00 | 6,00 | 5,45 | BRAM FI RF IMAB 5 + | 10/02/10 | 15/08/40 | 0,00 |
| NTN-B 15/08/2040 | S-IPCA | 100,00 | 6,00 | 5,46 | BRAM FI RF IMA B | 10/02/10 | 15/08/40 | 0,00 |
| NTN-B 15/08/2040 | S-IPCA | 100,00 | 6,00 | 5,46 | BRAM FI RF IMA Geral | 10/02/10 | 15/08/40 | 0,00 |
| NTN-B 15/08/2040 | S-IPCA | 100,00 | 6,00 | 5,46 | BRAM FI RF IMAB 5 + | 10/02/10 | 15/08/40 | 0,00 |
| NTN-B 15/08/2040 | S-IPCA | 100,00 | 6,00 | 5,47 | BRAM FI RF IMA B | 10/02/10 | 15/08/40 | 0,00 |
| NTN-B 15/08/2040 | S-IPCA | 100,00 | 6,00 | 5,48 | BRAM FI RF IMAB 5 + | 10/02/10 | 15/08/40 | 0,00 |
| NTN-B 15/08/2040 | S-IPCA | 100,00 | 6,00 | 5,49 | BRAM FI RF IMA B | 10/02/10 | 15/08/40 | 0,00 |
| NTN-B 15/08/2040 | S-IPCA | 100,00 | 6,00 | 5,49 | BRAM FI RF IMA Geral | 10/02/10 | 15/08/40 | 0,00 |
| NTN-B 15/08/2040 | S-IPCA | 100,00 | 6,00 | 5,49 | BRAM FI RF IMAB 5 + | 10/02/10 | 15/08/40 | 0,00 |
| NTN-B 15/08/2040 | S-IPCA | 100,00 | 6,00 | 5,49 | BRAM INSTITUCIONAL FI RF IMA GERAL | 10/02/10 | 15/08/40 | 0,00 |
| NTN-B 15/08/2040 | S-IPCA | 100,00 | 6,00 | 5,49 | ETF BRAD IMA-B INDIC | 10/02/10 | 15/08/40 | 0,00 |
| NTN-B 15/08/2040 | S-IPCA | 100,00 | 6,00 | 5,50 | BRAM FI RF IMA B | 10/02/10 | 15/08/40 | 0,00 |
| NTN-B 15/08/2040 | S-IPCA | 100,00 | 6,00 | 5,50 | BRAM FI RF IMAB 5 + | 10/02/10 | 15/08/40 | 0,00 |
| NTN-B 15/08/2040 | S-IPCA | 100,00 | 6,00 | 5,51 | BRAM FI RF IMA B | 10/02/10 | 15/08/40 | 0,00 |
| NTN-B 15/08/2040 | S-IPCA | 100,00 | 6,00 | 5,51 | BRAM FI RF IMA Geral | 10/02/10 | 15/08/40 | 0,00 |
| NTN-B 15/08/2040 | S-IPCA | 100,00 | 6,00 | 5,51 | BRAM FI RF IMAB 5 + | 10/02/10 | 15/08/40 | 0,00 |
| NTN-B 15/08/2040 | S-IPCA | 100,00 | 6,00 | 5,52 | BRAM FI RF IMA B | 10/02/10 | 15/08/40 | 0,00 |
| NTN-B 15/08/2040 | S-IPCA | 100,00 | 6,00 | 5,54 | BRAM FI RF IMA B | 10/02/10 | 15/08/40 | 0,00 |
| NTN-B 15/08/2040 | S-IPCA | 100,00 | 6,00 | 5,54 | BRAM FI RF IMA Geral | 10/02/10 | 15/08/40 | 0,00 |
| NTN-B 15/08/2040 | S-IPCA | 100,00 | 6,00 | 5,54 | BRAM FI RF IMAB 5 + | 10/02/10 | 15/08/40 | 0,00 |
| NTN-B 15/08/2040 | S-IPCA | 100,00 | 6,00 | 5,54 | BRAM INSTITUCIONAL FI RF IMA GERAL | 10/02/10 | 15/08/40 | 0,00 |
| NTN-B 15/08/2040 | S-IPCA | 100,00 | 6,00 | 5,54 | ETF BRAD IMA-B INDIC | 10/02/10 | 15/08/40 | 0,00 |

ANEXOS

COMPOSIÇÃO DA CARTEIRA DE TÍTULOS PÚBLICOS

| CARACTERÍSTICAS | INDEXADOR | % | TAXA EMISSÃO | TAXA AQUISIÇÃO | ORIGEM | EMISSÃO | VENCIMENTO | % PL |
|------------------|-----------|--------|--------------|----------------|------------------------------------|----------|------------|--------------|
| NTNB | | | | | | | | 29,37 |
| NTN-B 15/08/2040 | S-IPCA | 100,00 | 6,00 | 5,56 | BRAM FI RF IMA B | 10/02/10 | 15/08/40 | 0,00 |
| NTN-B 15/08/2040 | S-IPCA | 100,00 | 6,00 | 5,57 | BRAM FI RF IMA B | 10/02/10 | 15/08/40 | 0,00 |
| NTN-B 15/08/2040 | S-IPCA | 100,00 | 6,00 | 5,57 | BRAM FI RF IMA Geral | 10/02/10 | 15/08/40 | 0,00 |
| NTN-B 15/08/2040 | S-IPCA | 100,00 | 6,00 | 5,57 | BRAM FI RF IMAB 5 + | 10/02/10 | 15/08/40 | 0,00 |
| NTN-B 15/08/2040 | S-IPCA | 100,00 | 6,00 | 5,57 | BRAM INSTITUCIONAL FI RF IMA GERAL | 10/02/10 | 15/08/40 | 0,00 |
| NTN-B 15/08/2040 | S-IPCA | 100,00 | 6,00 | 5,57 | ETF BRAD IMA-B INDIC | 10/02/10 | 15/08/40 | 0,00 |
| NTN-B 15/08/2040 | S-IPCA | 100,00 | 6,00 | 5,58 | BRAM FI RF IMAB 5 + | 10/02/10 | 15/08/40 | 0,00 |
| NTN-B 15/08/2040 | S-IPCA | 100,00 | 6,00 | 5,59 | BRAM FI RF IMA B | 10/02/10 | 15/08/40 | 0,00 |
| NTN-B 15/08/2040 | S-IPCA | 100,00 | 6,00 | 5,59 | BRAM FI RF IMA Geral | 10/02/10 | 15/08/40 | 0,00 |
| NTN-B 15/08/2040 | S-IPCA | 100,00 | 6,00 | 5,59 | BRAM FI RF IMAB 5 + | 10/02/10 | 15/08/40 | 0,00 |
| NTN-B 15/08/2040 | S-IPCA | 100,00 | 6,00 | 5,59 | BRAM INSTITUCIONAL FI RF IMA GERAL | 10/02/10 | 15/08/40 | 0,00 |
| NTN-B 15/08/2040 | S-IPCA | 100,00 | 6,00 | 5,59 | ETF BRAD IMA-B INDIC | 10/02/10 | 15/08/40 | 0,00 |
| NTN-B 15/08/2040 | S-IPCA | 100,00 | 6,00 | 5,60 | BRAM FI RF IMA B | 10/02/10 | 15/08/40 | 0,00 |
| NTN-B 15/08/2040 | S-IPCA | 100,00 | 6,00 | 5,61 | BRAM FI RF IMA Geral | 10/02/10 | 15/08/40 | 0,00 |
| NTN-B 15/08/2040 | S-IPCA | 100,00 | 6,00 | 5,61 | BRAM FI RF IMAB 5 + | 10/02/10 | 15/08/40 | 0,00 |
| NTN-B 15/08/2040 | S-IPCA | 100,00 | 6,00 | 5,62 | BRAM FI RF IMA B | 10/02/10 | 15/08/40 | 0,00 |
| NTN-B 15/08/2040 | S-IPCA | 100,00 | 6,00 | 5,62 | BRAM FI RF IMA Geral | 10/02/10 | 15/08/40 | 0,00 |
| NTN-B 15/08/2040 | S-IPCA | 100,00 | 6,00 | 5,62 | BRAM FI RF IMAB 5 + | 10/02/10 | 15/08/40 | 0,00 |
| NTN-B 15/08/2040 | S-IPCA | 100,00 | 6,00 | 5,62 | ETF BRAD IMA-B INDIC | 10/02/10 | 15/08/40 | 0,00 |
| NTN-B 15/08/2040 | S-IPCA | 100,00 | 6,00 | 5,63 | BRAM FI RF IMAB 5 + | 10/02/10 | 15/08/40 | 0,00 |
| NTN-B 15/08/2040 | S-IPCA | 100,00 | 6,00 | 5,63 | BRAM INSTITUCIONAL FI RF IMA GERAL | 10/02/10 | 15/08/40 | 0,00 |
| NTN-B 15/08/2040 | S-IPCA | 100,00 | 6,00 | 5,65 | BRAM FI RF IMA B | 10/02/10 | 15/08/40 | 0,00 |
| NTN-B 15/08/2040 | S-IPCA | 100,00 | 6,00 | 5,65 | BRAM FI RF IMAB 5 + | 10/02/10 | 15/08/40 | 0,00 |
| NTN-B 15/08/2040 | S-IPCA | 100,00 | 6,00 | 5,65 | ETF BRAD IMA-B INDIC | 10/02/10 | 15/08/40 | 0,00 |
| NTN-B 15/08/2040 | S-IPCA | 100,00 | 6,00 | 5,66 | BRAM FI RF IMA B | 10/02/10 | 15/08/40 | 0,00 |
| NTN-B 15/08/2040 | S-IPCA | 100,00 | 6,00 | 5,68 | BRAM FI RF IMAB 5 + | 10/02/10 | 15/08/40 | 0,00 |
| NTN-B 15/08/2040 | S-IPCA | 100,00 | 6,00 | 5,69 | ETF BRAD IMA-B INDIC | 10/02/10 | 15/08/40 | 0,00 |
| NTN-B 15/08/2040 | S-IPCA | 100,00 | 6,00 | 5,71 | BRAM FI RF IMA Geral | 10/02/10 | 15/08/40 | 0,00 |
| NTN-B 15/08/2040 | S-IPCA | 100,00 | 6,00 | 5,72 | BRAM FI RF IMA B | 10/02/10 | 15/08/40 | 0,00 |
| NTN-B 15/08/2040 | S-IPCA | 100,00 | 6,00 | 5,72 | BRAM FI RF IMAB 5 + | 10/02/10 | 15/08/40 | 0,00 |
| NTN-B 15/08/2040 | S-IPCA | 100,00 | 6,00 | 5,73 | BRAM FI RF IMA B | 10/02/10 | 15/08/40 | 0,00 |
| NTN-B 15/08/2040 | S-IPCA | 100,00 | 6,00 | 5,73 | BRAM FI RF IMA Geral | 10/02/10 | 15/08/40 | 0,00 |
| NTN-B 15/08/2040 | S-IPCA | 100,00 | 6,00 | 5,73 | BRAM FI RF IMAB 5 + | 10/02/10 | 15/08/40 | 0,00 |
| NTN-B 15/08/2040 | S-IPCA | 100,00 | 6,00 | 5,73 | BRAM INSTITUCIONAL FI RF IMA GERAL | 10/02/10 | 15/08/40 | 0,00 |
| NTN-B 15/08/2040 | S-IPCA | 100,00 | 6,00 | 5,75 | BRAM FI RF IMA B | 10/02/10 | 15/08/40 | 0,00 |
| NTN-B 15/08/2040 | S-IPCA | 100,00 | 6,00 | 5,75 | BRAM FI RF IMA Geral | 10/02/10 | 15/08/40 | 0,00 |
| NTN-B 15/08/2040 | S-IPCA | 100,00 | 6,00 | 5,75 | BRAM FI RF IMAB 5 + | 10/02/10 | 15/08/40 | 0,00 |

ANEXOS

COMPOSIÇÃO DA CARTEIRA DE TÍTULOS PÚBLICOS

| CARACTERÍSTICAS | INDEXADOR | % | TAXA EMISSÃO | TAXA AQUISIÇÃO | ORIGEM | EMISSÃO | VENCIMENTO | % PL |
|------------------|-----------|--------|--------------|----------------|------------------------------------|----------|------------|--------------|
| NTNB | | | | | | | | 29,37 |
| NTN-B 15/08/2040 | S-IPCA | 100,00 | 6,00 | 5,75 | ETF BRAD IMA-B INDIC | 10/02/10 | 15/08/40 | 0,00 |
| NTN-B 15/08/2040 | S-IPCA | 100,00 | 6,00 | 5,76 | BRAM FI RF IMA B | 10/02/10 | 15/08/40 | 0,00 |
| NTN-B 15/08/2040 | S-IPCA | 100,00 | 6,00 | 5,77 | BRAM FI RF IMAB 5 + | 10/02/10 | 15/08/40 | 0,00 |
| NTN-B 15/08/2040 | S-IPCA | 100,00 | 6,00 | 5,77 | ETF BRAD IMA-B INDIC | 10/02/10 | 15/08/40 | 0,00 |
| NTN-B 15/08/2040 | S-IPCA | 100,00 | 6,00 | 5,79 | BRAM FI RF IMAB 5 + | 10/02/10 | 15/08/40 | 0,00 |
| NTN-B 15/08/2040 | S-IPCA | 100,00 | 6,00 | 5,83 | BRAM FI RF IMA B | 10/02/10 | 15/08/40 | 0,00 |
| NTN-B 15/08/2040 | S-IPCA | 100,00 | 6,00 | 5,83 | BRAM FI RF IMA Geral | 10/02/10 | 15/08/40 | 0,00 |
| NTN-B 15/08/2040 | S-IPCA | 100,00 | 6,00 | 5,83 | BRAM FI RF IMAB 5 + | 10/02/10 | 15/08/40 | 0,00 |
| NTN-B 15/08/2040 | S-IPCA | 100,00 | 6,00 | 5,85 | BRAM FI RF IMAB 5 + | 10/02/10 | 15/08/40 | 0,00 |
| NTN-B 15/08/2040 | S-IPCA | 100,00 | 6,00 | 5,85 | BRAM INSTITUCIONAL FI RF IMA GERAL | 10/02/10 | 15/08/40 | 0,00 |
| NTN-B 15/08/2040 | S-IPCA | 100,00 | 6,00 | 5,86 | BRAM FI RF IMA B | 10/02/10 | 15/08/40 | 0,00 |
| NTN-B 15/08/2040 | S-IPCA | 100,00 | 6,00 | 5,87 | BRAM FI RF IMA Geral | 10/02/10 | 15/08/40 | 0,00 |
| NTN-B 15/08/2040 | S-IPCA | 100,00 | 6,00 | 5,88 | BRAM FI RF IMA B | 10/02/10 | 15/08/40 | 0,00 |
| NTN-B 15/08/2040 | S-IPCA | 100,00 | 6,00 | 5,88 | BRAM FI RF IMAB 5 + | 10/02/10 | 15/08/40 | 0,00 |
| NTN-B 15/08/2040 | S-IPCA | 100,00 | 6,00 | 5,89 | BRAM FI RF IMA B | 10/02/10 | 15/08/40 | 0,00 |
| NTN-B 15/08/2040 | S-IPCA | 100,00 | 6,00 | 5,89 | BRAM FI RF IMAB 5 + | 10/02/10 | 15/08/40 | 0,00 |
| NTN-B 15/08/2040 | S-IPCA | 100,00 | 6,00 | 5,91 | BRAM FI RF IMAB 5 + | 10/02/10 | 15/08/40 | 0,00 |
| NTN-B 15/08/2040 | S-IPCA | 100,00 | 6,00 | 5,92 | BRAM FI RF IMA B | 10/02/10 | 15/08/40 | 0,00 |
| NTN-B 15/08/2040 | S-IPCA | 100,00 | 6,00 | 5,93 | BRAM FI RF IMAB 5 + | 10/02/10 | 15/08/40 | 0,00 |
| NTN-B 15/08/2040 | S-IPCA | 100,00 | 6,00 | 5,96 | BRAM FI RF IMAB 5 + | 10/02/10 | 15/08/40 | 0,00 |
| NTN-B 15/08/2040 | S-IPCA | 100,00 | 6,00 | 5,97 | BRAM FI RF IMA B | 10/02/10 | 15/08/40 | 0,00 |
| NTN-B 15/08/2040 | S-IPCA | 100,00 | 6,00 | 5,97 | BRAM FI RF IMAB 5 + | 10/02/10 | 15/08/40 | 0,00 |
| NTN-B 15/08/2040 | S-IPCA | 100,00 | 6,00 | 5,98 | BRAM FI RF IMAB 5 + | 10/02/10 | 15/08/40 | 0,00 |
| NTN-B 15/08/2040 | S-IPCA | 100,00 | 6,00 | 5,99 | BRAM FI RF IMAB 5 + | 10/02/10 | 15/08/40 | 0,00 |
| NTN-B 15/08/2040 | S-IPCA | 100,00 | 6,00 | 6,00 | BRAM FI RF IMA B | 10/02/10 | 15/08/40 | 0,00 |
| NTN-B 15/08/2040 | S-IPCA | 100,00 | 6,00 | 6,00 | BRAM FI RF IMAB 5 + | 10/02/10 | 15/08/40 | 0,00 |
| NTN-B 15/08/2040 | S-IPCA | 100,00 | 6,00 | 6,01 | BRAM FI RF IMAB 5 + | 10/02/10 | 15/08/40 | 0,00 |
| NTN-B 15/08/2040 | S-IPCA | 100,00 | 6,00 | 6,04 | BRAM FI RF IMAB 5 + | 10/02/10 | 15/08/40 | 0,00 |
| NTN-B 15/08/2040 | S-IPCA | 100,00 | 6,00 | 6,04 | BRAM INSTITUCIONAL FI RF IMA GERAL | 10/02/10 | 15/08/40 | 0,00 |
| NTN-B 15/08/2040 | S-IPCA | 100,00 | 6,00 | 6,06 | BRAM FI RF IMAB 5 + | 10/02/10 | 15/08/40 | 0,00 |
| NTN-B 15/08/2040 | S-IPCA | 100,00 | 6,00 | 6,07 | BRAM FI RF IMAB 5 + | 10/02/10 | 15/08/40 | 0,00 |
| NTN-B 15/08/2040 | S-IPCA | 100,00 | 6,00 | 6,10 | BRAM FI RF IMAB 5 + | 10/02/10 | 15/08/40 | 0,00 |
| NTN-B 15/08/2040 | S-IPCA | 100,00 | 6,00 | 6,12 | BRAM FI RF IMA Geral | 10/02/10 | 15/08/40 | 0,00 |
| NTN-B 15/08/2040 | S-IPCA | 100,00 | 6,00 | 6,12 | BRAM FI RF IMAB 5 + | 10/02/10 | 15/08/40 | 0,00 |
| NTN-B 15/08/2040 | S-IPCA | 100,00 | 6,00 | 6,17 | ETF BRAD IMA-B INDIC | 10/02/10 | 15/08/40 | 0,00 |
| NTN-B 15/08/2040 | S-IPCA | 100,00 | 6,00 | 6,19 | ETF BRAD IMA-B INDIC | 10/02/10 | 15/08/40 | 0,00 |
| NTN-B 15/08/2040 | S-IPCA | 100,00 | 6,00 | 6,23 | BRAM FI RF IMAB 5 + | 10/02/10 | 15/08/40 | 0,00 |

ANEXOS

COMPOSIÇÃO DA CARTEIRA DE TÍTULOS PÚBLICOS

| CARACTERÍSTICAS | INDEXADOR | % | TAXA EMISSÃO | TAXA AQUISIÇÃO | ORIGEM | EMISSÃO | VENCIMENTO | % PL |
|------------------|-----------|--------|--------------|----------------|------------------------------------|----------|------------|--------------|
| NTNB | | | | | | | | 29,37 |
| NTN-B 15/08/2040 | S-IPCA | 100,00 | 6,00 | 6,29 | BRAM FI RF IMA B | 10/02/10 | 15/08/40 | 0,00 |
| NTN-B 15/08/2040 | S-IPCA | 100,00 | 6,00 | 6,32 | BRAM FI RF IMA Geral | 10/02/10 | 15/08/40 | 0,00 |
| NTN-B 15/08/2040 | S-IPCA | 100,00 | 6,00 | 6,32 | BRAM FI RF IMAB 5 + | 10/02/10 | 15/08/40 | 0,00 |
| NTN-B 15/08/2040 | S-IPCA | 100,00 | 6,00 | 6,32 | ETF BRAD IMA-B INDIC | 10/02/10 | 15/08/40 | 0,00 |
| NTN-B 15/08/2040 | S-IPCA | 100,00 | 6,00 | 6,39 | BRAM INSTITUCIONAL FI RF IMA GERAL | 10/02/10 | 15/08/40 | 0,00 |
| NTN-B 15/08/2040 | S-IPCA | 100,00 | 6,00 | 6,41 | BRAM FI RF IMA Geral | 10/02/10 | 15/08/40 | 0,00 |
| NTN-B 15/08/2040 | S-IPCA | 100,00 | 6,00 | 6,41 | BRAM FI RF IMAB 5 + | 10/02/10 | 15/08/40 | 0,00 |
| NTN-B 15/08/2040 | S-IPCA | 100,00 | 6,00 | 6,41 | BRAM INSTITUCIONAL FI RF IMA GERAL | 10/02/10 | 15/08/40 | 0,00 |
| NTN-B 15/08/2040 | S-IPCA | 100,00 | 6,00 | 6,41 | ETF BRAD IMA-B INDIC | 10/02/10 | 15/08/40 | 0,00 |
| NTN-B 15/08/2040 | S-IPCA | 100,00 | 6,00 | 6,42 | BRAM FI RF IMAB 5 + | 10/02/10 | 15/08/40 | 0,00 |
| NTN-B 15/08/2040 | S-IPCA | 100,00 | 6,00 | 6,46 | BRAM FI RF IMAB 5 + | 10/02/10 | 15/08/40 | 0,00 |
| NTN-B 15/08/2040 | S-IPCA | 100,00 | 6,00 | 6,48 | BRAM FI RF IMAB 5 + | 10/02/10 | 15/08/40 | 0,00 |
| NTN-B 15/08/2040 | S-IPCA | 100,00 | 6,00 | 6,51 | BRAM FI RF IMA Geral | 10/02/10 | 15/08/40 | 0,00 |
| NTN-B 15/08/2040 | S-IPCA | 100,00 | 6,00 | 6,57 | BRAM INSTITUCIONAL FI RF IMA GERAL | 10/02/10 | 15/08/40 | 0,00 |
| NTN-B 15/08/2050 | S-IPCA | 100,00 | 6,00 | 4,48 | BRAM FI RF IMA B | 10/02/10 | 15/08/50 | 0,00 |
| NTN-B 15/08/2050 | S-IPCA | 100,00 | 6,00 | 4,51 | BRAM INSTITUCIONAL FI RF IMA GERAL | 10/02/10 | 15/08/50 | 0,00 |
| NTN-B 15/08/2050 | S-IPCA | 100,00 | 6,00 | 4,52 | ETF BRAD IMA-B INDIC | 10/02/10 | 15/08/50 | 0,00 |
| NTN-B 15/08/2050 | S-IPCA | 100,00 | 6,00 | 5,35 | BRAM FI RF IMA B | 12/01/22 | 15/08/60 | 0,00 |
| NTN-B 15/08/2050 | S-IPCA | 100,00 | 6,00 | 5,35 | BRAM FI RF IMA Geral | 10/02/10 | 15/08/50 | 0,00 |
| NTN-B 15/08/2050 | S-IPCA | 100,00 | 6,00 | 5,35 | BRAM FI RF IMA Geral | 12/01/22 | 15/08/60 | 0,00 |
| NTN-B 15/08/2050 | S-IPCA | 100,00 | 6,00 | 5,35 | BRAM FI RF IMAB 5 + | 12/01/22 | 15/08/60 | 0,00 |
| NTN-B 15/08/2050 | S-IPCA | 100,00 | 6,00 | 5,35 | ETF BRAD IMA-B INDIC | 10/02/10 | 15/08/50 | 0,00 |
| NTN-B 15/08/2050 | S-IPCA | 100,00 | 6,00 | 5,35 | ETF BRAD IMA-B INDIC | 12/01/22 | 15/08/60 | 0,00 |
| NTN-B 15/08/2050 | S-IPCA | 100,00 | 6,00 | 5,37 | BRAM FI RF IMA B | 12/01/22 | 15/08/60 | 0,00 |
| NTN-B 15/08/2050 | S-IPCA | 100,00 | 6,00 | 5,37 | BRAM FI RF IMA Geral | 10/02/10 | 15/08/50 | 0,00 |
| NTN-B 15/08/2050 | S-IPCA | 100,00 | 6,00 | 5,39 | BRAM FI RF IMA Geral | 10/02/10 | 15/08/50 | 0,00 |
| NTN-B 15/08/2050 | S-IPCA | 100,00 | 6,00 | 5,39 | BRAM FI RF IMAB 5 + | 10/02/10 | 15/08/50 | 0,00 |
| NTN-B 15/08/2050 | S-IPCA | 100,00 | 6,00 | 5,39 | ETF BRAD IMA-B INDIC | 10/02/10 | 15/08/50 | 0,00 |
| NTN-B 15/08/2050 | S-IPCA | 100,00 | 6,00 | 5,40 | BRAM FI RF IMA B | 10/02/10 | 15/08/50 | 0,00 |
| NTN-B 15/08/2050 | S-IPCA | 100,00 | 6,00 | 5,43 | BRAM FI RF IMAB 5 + | 12/01/22 | 15/08/60 | 0,00 |
| NTN-B 15/08/2050 | S-IPCA | 100,00 | 6,00 | 5,45 | BRAM FI RF IMA B | 12/01/22 | 15/08/60 | 0,00 |
| NTN-B 15/08/2050 | S-IPCA | 100,00 | 6,00 | 5,45 | BRAM FI RF IMAB 5 + | 12/01/22 | 15/08/60 | 0,00 |
| NTN-B 15/08/2050 | S-IPCA | 100,00 | 6,00 | 5,46 | BRAM FI RF IMA B | 10/02/10 | 15/08/50 | 0,00 |
| NTN-B 15/08/2050 | S-IPCA | 100,00 | 6,00 | 5,46 | BRAM FI RF IMA Geral | 12/01/22 | 15/08/60 | 0,00 |
| NTN-B 15/08/2050 | S-IPCA | 100,00 | 6,00 | 5,46 | BRAM FI RF IMAB 5 + | 10/02/10 | 15/08/50 | 0,00 |
| NTN-B 15/08/2050 | S-IPCA | 100,00 | 6,00 | 5,46 | BRAM FI RF IMAB 5 + | 12/01/22 | 15/08/60 | 0,00 |
| NTN-B 15/08/2050 | S-IPCA | 100,00 | 6,00 | 5,47 | BRAM FI RF IMA Geral | 10/02/10 | 15/08/50 | 0,00 |

ANEXOS

COMPOSIÇÃO DA CARTEIRA DE TÍTULOS PÚBLICOS

| CARACTERÍSTICAS | INDEXADOR | % | TAXA EMISSÃO | TAXA AQUISIÇÃO | ORIGEM | EMIÇÃO | VENCIMENTO | % PL |
|------------------|-----------|--------|--------------|----------------|------------------------------------|----------|------------|--------------|
| NTNB | | | | | | | | 29,37 |
| NTN-B 15/08/2050 | S-IPCA | 100,00 | 6,00 | 5,58 | BRAM FI RF IMAB 5 + | 12/01/22 | 15/08/60 | 0,00 |
| NTN-B 15/08/2050 | S-IPCA | 100,00 | 6,00 | 5,58 | BRAM INSTITUCIONAL FI RF IMA GERAL | 12/01/22 | 15/08/60 | 0,00 |
| NTN-B 15/08/2050 | S-IPCA | 100,00 | 6,00 | 5,58 | ETF BRAD IMA-B INDIC | 12/01/22 | 15/08/60 | 0,00 |
| NTN-B 15/08/2050 | S-IPCA | 100,00 | 6,00 | 5,59 | BRAM FI RF IMA B | 10/02/10 | 15/08/50 | 0,00 |
| NTN-B 15/08/2050 | S-IPCA | 100,00 | 6,00 | 5,59 | BRAM FI RF IMA B | 12/01/22 | 15/08/60 | 0,00 |
| NTN-B 15/08/2050 | S-IPCA | 100,00 | 6,00 | 5,59 | BRAM FI RF IMAB 5 + | 10/02/10 | 15/08/50 | 0,00 |
| NTN-B 15/08/2050 | S-IPCA | 100,00 | 6,00 | 5,59 | BRAM FI RF IMAB 5 + | 12/01/22 | 15/08/60 | 0,00 |
| NTN-B 15/08/2050 | S-IPCA | 100,00 | 6,00 | 5,60 | BRAM FI RF IMA B | 10/02/10 | 15/08/50 | 0,00 |
| NTN-B 15/08/2050 | S-IPCA | 100,00 | 6,00 | 5,60 | BRAM FI RF IMAB 5 + | 10/02/10 | 15/08/50 | 0,00 |
| NTN-B 15/08/2050 | S-IPCA | 100,00 | 6,00 | 5,61 | BRAM FI RF IMA B | 10/02/10 | 15/08/50 | 0,00 |
| NTN-B 15/08/2050 | S-IPCA | 100,00 | 6,00 | 5,61 | BRAM FI RF IMA B | 12/01/22 | 15/08/60 | 0,00 |
| NTN-B 15/08/2050 | S-IPCA | 100,00 | 6,00 | 5,61 | BRAM FI RF IMA Geral | 10/02/10 | 15/08/50 | 0,00 |
| NTN-B 15/08/2050 | S-IPCA | 100,00 | 6,00 | 5,61 | BRAM FI RF IMA Geral | 12/01/22 | 15/08/60 | 0,00 |
| NTN-B 15/08/2050 | S-IPCA | 100,00 | 6,00 | 5,61 | BRAM FI RF IMAB 5 + | 10/02/10 | 15/08/50 | 0,00 |
| NTN-B 15/08/2050 | S-IPCA | 100,00 | 6,00 | 5,61 | BRAM FI RF IMAB 5 + | 12/01/22 | 15/08/60 | 0,00 |
| NTN-B 15/08/2050 | S-IPCA | 100,00 | 6,00 | 5,61 | BRAM INSTITUCIONAL FI RF IMA GERAL | 12/01/22 | 15/08/60 | 0,00 |
| NTN-B 15/08/2050 | S-IPCA | 100,00 | 6,00 | 5,61 | ETF BRAD IMA-B INDIC | 12/01/22 | 15/08/60 | 0,00 |
| NTN-B 15/08/2050 | S-IPCA | 100,00 | 6,00 | 5,62 | BRAM FI RF IMA Geral | 10/02/10 | 15/08/50 | 0,00 |
| NTN-B 15/08/2050 | S-IPCA | 100,00 | 6,00 | 5,62 | BRAM FI RF IMAB 5 + | 10/02/10 | 15/08/50 | 0,00 |
| NTN-B 15/08/2050 | S-IPCA | 100,00 | 6,00 | 5,62 | BRAM FI RF IMAB 5 + | 12/01/22 | 15/08/60 | 0,00 |
| NTN-B 15/08/2050 | S-IPCA | 100,00 | 6,00 | 5,62 | BRAM INSTITUCIONAL FI RF IMA GERAL | 10/02/10 | 15/08/50 | 0,00 |
| NTN-B 15/08/2050 | S-IPCA | 100,00 | 6,00 | 5,63 | BRAM FI RF IMA B | 10/02/10 | 15/08/50 | 0,00 |
| NTN-B 15/08/2050 | S-IPCA | 100,00 | 6,00 | 5,63 | BRAM FI RF IMA B | 12/01/22 | 15/08/60 | 0,00 |
| NTN-B 15/08/2050 | S-IPCA | 100,00 | 6,00 | 5,64 | BRAM FI RF IMA B | 10/02/10 | 15/08/50 | 0,00 |
| NTN-B 15/08/2050 | S-IPCA | 100,00 | 6,00 | 5,64 | BRAM FI RF IMA Geral | 12/01/22 | 15/08/60 | 0,00 |
| NTN-B 15/08/2050 | S-IPCA | 100,00 | 6,00 | 5,64 | BRAM FI RF IMAB 5 + | 10/02/10 | 15/08/50 | 0,00 |
| NTN-B 15/08/2050 | S-IPCA | 100,00 | 6,00 | 5,64 | ETF BRAD IMA-B INDIC | 12/01/22 | 15/08/60 | 0,00 |
| NTN-B 15/08/2050 | S-IPCA | 100,00 | 6,00 | 5,65 | BRAM FI RF IMA B | 12/01/22 | 15/08/60 | 0,00 |
| NTN-B 15/08/2050 | S-IPCA | 100,00 | 6,00 | 5,65 | BRAM FI RF IMA Geral | 12/01/22 | 15/08/60 | 0,00 |
| NTN-B 15/08/2050 | S-IPCA | 100,00 | 6,00 | 5,65 | BRAM FI RF IMAB 5 + | 10/02/10 | 15/08/50 | 0,00 |
| NTN-B 15/08/2050 | S-IPCA | 100,00 | 6,00 | 5,65 | BRAM FI RF IMAB 5 + | 12/01/22 | 15/08/60 | 0,00 |
| NTN-B 15/08/2050 | S-IPCA | 100,00 | 6,00 | 5,65 | BRAM INSTITUCIONAL FI RF IMA GERAL | 12/01/22 | 15/08/60 | 0,00 |
| NTN-B 15/08/2050 | S-IPCA | 100,00 | 6,00 | 5,65 | ETF BRAD IMA-B INDIC | 12/01/22 | 15/08/60 | 0,00 |
| NTN-B 15/08/2050 | S-IPCA | 100,00 | 6,00 | 5,66 | BRAM FI RF IMA B | 10/02/10 | 15/08/50 | 0,00 |
| NTN-B 15/08/2050 | S-IPCA | 100,00 | 6,00 | 5,66 | BRAM FI RF IMA B | 12/01/22 | 15/08/60 | 0,00 |
| NTN-B 15/08/2050 | S-IPCA | 100,00 | 6,00 | 5,66 | BRAM FI RF IMA Geral | 10/02/10 | 15/08/50 | 0,00 |
| NTN-B 15/08/2050 | S-IPCA | 100,00 | 6,00 | 5,66 | BRAM FI RF IMA Geral | 12/01/22 | 15/08/60 | 0,00 |

ANEXOS

COMPOSIÇÃO DA CARTEIRA DE TÍTULOS PÚBLICOS

| CARACTERÍSTICAS | INDEXADOR | % | TAXA EMISSÃO | TAXA AQUISIÇÃO | ORIGEM | EMISSÃO | VENCIMENTO | % PL |
|------------------|-----------|--------|--------------|----------------|------------------------------------|----------|------------|--------------|
| NTNB | | | | | | | | 29,37 |
| NTN-B 15/08/2050 | S-IPCA | 100,00 | 6,00 | 5,66 | BRAM FI RF IMAB 5 + | 10/02/10 | 15/08/50 | 0,00 |
| NTN-B 15/08/2050 | S-IPCA | 100,00 | 6,00 | 5,66 | BRAM FI RF IMAB 5 + | 12/01/22 | 15/08/60 | 0,00 |
| NTN-B 15/08/2050 | S-IPCA | 100,00 | 6,00 | 5,67 | BRAM FI RF IMA Geral | 10/02/10 | 15/08/50 | 0,00 |
| NTN-B 15/08/2050 | S-IPCA | 100,00 | 6,00 | 5,67 | BRAM FI RF IMAB 5 + | 10/02/10 | 15/08/50 | 0,00 |
| NTN-B 15/08/2050 | S-IPCA | 100,00 | 6,00 | 5,68 | BRAM FI RF IMA B | 12/01/22 | 15/08/60 | 0,00 |
| NTN-B 15/08/2050 | S-IPCA | 100,00 | 6,00 | 5,68 | BRAM FI RF IMA Geral | 10/02/10 | 15/08/50 | 0,00 |
| NTN-B 15/08/2050 | S-IPCA | 100,00 | 6,00 | 5,68 | BRAM FI RF IMAB 5 + | 10/02/10 | 15/08/50 | 0,00 |
| NTN-B 15/08/2050 | S-IPCA | 100,00 | 6,00 | 5,68 | BRAM FI RF IMAB 5 + | 12/01/22 | 15/08/60 | 0,00 |
| NTN-B 15/08/2050 | S-IPCA | 100,00 | 6,00 | 5,68 | BRAM INSTITUCIONAL FI RF IMA GERAL | 10/02/10 | 15/08/50 | 0,00 |
| NTN-B 15/08/2050 | S-IPCA | 100,00 | 6,00 | 5,69 | BRAM FI RF IMA B | 10/02/10 | 15/08/50 | 0,00 |
| NTN-B 15/08/2050 | S-IPCA | 100,00 | 6,00 | 5,69 | BRAM FI RF IMA Geral | 10/02/10 | 15/08/50 | 0,00 |
| NTN-B 15/08/2050 | S-IPCA | 100,00 | 6,00 | 5,69 | BRAM FI RF IMAB 5 + | 10/02/10 | 15/08/50 | 0,00 |
| NTN-B 15/08/2050 | S-IPCA | 100,00 | 6,00 | 5,69 | ETF BRAD IMA-B INDIC | 10/02/10 | 15/08/50 | 0,00 |
| NTN-B 15/08/2050 | S-IPCA | 100,00 | 6,00 | 5,70 | BRAM FI RF IMA B | 10/02/10 | 15/08/50 | 0,00 |
| NTN-B 15/08/2050 | S-IPCA | 100,00 | 6,00 | 5,70 | BRAM FI RF IMAB 5 + | 10/02/10 | 15/08/50 | 0,00 |
| NTN-B 15/08/2050 | S-IPCA | 100,00 | 6,00 | 5,70 | ETF BRAD IMA-B INDIC | 12/01/22 | 15/08/60 | 0,00 |
| NTN-B 15/08/2050 | S-IPCA | 100,00 | 6,00 | 5,71 | BRAM FI RF IMA B | 12/01/22 | 15/08/60 | 0,00 |
| NTN-B 15/08/2050 | S-IPCA | 100,00 | 6,00 | 5,71 | BRAM FI RF IMAB 5 + | 12/01/22 | 15/08/60 | 0,00 |
| NTN-B 15/08/2050 | S-IPCA | 100,00 | 6,00 | 5,71 | BRAM INSTITUCIONAL FI RF IMA GERAL | 12/01/22 | 15/08/60 | 0,00 |
| NTN-B 15/08/2050 | S-IPCA | 100,00 | 6,00 | 5,72 | BRAM FI RF IMA B | 10/02/10 | 15/08/50 | 0,00 |
| NTN-B 15/08/2050 | S-IPCA | 100,00 | 6,00 | 5,72 | BRAM FI RF IMA B | 12/01/22 | 15/08/60 | 0,00 |
| NTN-B 15/08/2050 | S-IPCA | 100,00 | 6,00 | 5,72 | BRAM FI RF IMA Geral | 10/02/10 | 15/08/50 | 0,00 |
| NTN-B 15/08/2050 | S-IPCA | 100,00 | 6,00 | 5,72 | BRAM FI RF IMA Geral | 12/01/22 | 15/08/60 | 0,00 |
| NTN-B 15/08/2050 | S-IPCA | 100,00 | 6,00 | 5,72 | BRAM FI RF IMAB 5 + | 12/01/22 | 15/08/60 | 0,00 |
| NTN-B 15/08/2050 | S-IPCA | 100,00 | 6,00 | 5,72 | BRAM INSTITUCIONAL FI RF IMA GERAL | 10/02/10 | 15/08/50 | 0,00 |
| NTN-B 15/08/2050 | S-IPCA | 100,00 | 6,00 | 5,72 | BRAM INSTITUCIONAL FI RF IMA GERAL | 12/01/22 | 15/08/60 | 0,00 |
| NTN-B 15/08/2050 | S-IPCA | 100,00 | 6,00 | 5,72 | ETF BRAD IMA-B INDIC | 10/02/10 | 15/08/50 | 0,00 |
| NTN-B 15/08/2050 | S-IPCA | 100,00 | 6,00 | 5,72 | ETF BRAD IMA-B INDIC | 12/01/22 | 15/08/60 | 0,00 |
| NTN-B 15/08/2050 | S-IPCA | 100,00 | 6,00 | 5,73 | BRAM FI RF IMA B | 10/02/10 | 15/08/50 | 0,00 |
| NTN-B 15/08/2050 | S-IPCA | 100,00 | 6,00 | 5,73 | BRAM FI RF IMA B | 12/01/22 | 15/08/60 | 0,00 |
| NTN-B 15/08/2050 | S-IPCA | 100,00 | 6,00 | 5,73 | BRAM FI RF IMAB 5 + | 12/01/22 | 15/08/60 | 0,00 |
| NTN-B 15/08/2050 | S-IPCA | 100,00 | 6,00 | 5,74 | BRAM FI RF IMAB 5 + | 10/02/10 | 15/08/50 | 0,00 |
| NTN-B 15/08/2050 | S-IPCA | 100,00 | 6,00 | 5,75 | BRAM FI RF IMA B | 10/02/10 | 15/08/50 | 0,00 |
| NTN-B 15/08/2050 | S-IPCA | 100,00 | 6,00 | 5,75 | BRAM FI RF IMAB 5 + | 10/02/10 | 15/08/50 | 0,00 |
| NTN-B 15/08/2050 | S-IPCA | 100,00 | 6,00 | 5,75 | BRAM INSTITUCIONAL FI RF IMA GERAL | 10/02/10 | 15/08/50 | 0,00 |
| NTN-B 15/08/2050 | S-IPCA | 100,00 | 6,00 | 5,76 | BRAM FI RF IMA B | 12/01/22 | 15/08/60 | 0,00 |
| NTN-B 15/08/2050 | S-IPCA | 100,00 | 6,00 | 5,76 | BRAM FI RF IMAB 5 + | 12/01/22 | 15/08/60 | 0,00 |

ANEXOS

COMPOSIÇÃO DA CARTEIRA DE TÍTULOS PÚBLICOS

| CARACTERÍSTICAS | INDEXADOR | % | TAXA EMISSÃO | TAXA AQUISIÇÃO | ORIGEM | EMISSÃO | VENCIMENTO | % PL |
|------------------|-----------|--------|--------------|----------------|------------------------------------|----------|------------|--------------|
| NTNB | | | | | | | | 29,37 |
| NTN-B 15/08/2050 | S-IPCA | 100,00 | 6,00 | 5,76 | ETF BRAD IMA-B INDIC | 12/01/22 | 15/08/60 | 0,00 |
| NTN-B 15/08/2050 | S-IPCA | 100,00 | 6,00 | 5,77 | BRAM FI RF IMA B | 10/02/10 | 15/08/50 | 0,00 |
| NTN-B 15/08/2050 | S-IPCA | 100,00 | 6,00 | 5,77 | BRAM FI RF IMA B | 12/01/22 | 15/08/60 | 0,00 |
| NTN-B 15/08/2050 | S-IPCA | 100,00 | 6,00 | 5,77 | BRAM FI RF IMA Geral | 10/02/10 | 15/08/50 | 0,00 |
| NTN-B 15/08/2050 | S-IPCA | 100,00 | 6,00 | 5,77 | BRAM FI RF IMAB 5 + | 10/02/10 | 15/08/50 | 0,00 |
| NTN-B 15/08/2050 | S-IPCA | 100,00 | 6,00 | 5,77 | ETF BRAD IMA-B INDIC | 12/01/22 | 15/08/60 | 0,00 |
| NTN-B 15/08/2050 | S-IPCA | 100,00 | 6,00 | 5,78 | BRAM FI RF IMAB 5 + | 12/01/22 | 15/08/60 | 0,00 |
| NTN-B 15/08/2050 | S-IPCA | 100,00 | 6,00 | 5,79 | BRAM FI RF IMA B | 10/02/10 | 15/08/50 | 0,00 |
| NTN-B 15/08/2050 | S-IPCA | 100,00 | 6,00 | 5,79 | BRAM FI RF IMAB 5 + | 10/02/10 | 15/08/50 | 0,00 |
| NTN-B 15/08/2050 | S-IPCA | 100,00 | 6,00 | 5,80 | BRAM FI RF IMA B | 10/02/10 | 15/08/50 | 0,00 |
| NTN-B 15/08/2050 | S-IPCA | 100,00 | 6,00 | 5,80 | BRAM FI RF IMA B | 12/01/22 | 15/08/60 | 0,00 |
| NTN-B 15/08/2050 | S-IPCA | 100,00 | 6,00 | 5,80 | BRAM FI RF IMA Geral | 12/01/22 | 15/08/60 | 0,00 |
| NTN-B 15/08/2050 | S-IPCA | 100,00 | 6,00 | 5,80 | BRAM FI RF IMAB 5 + | 10/02/10 | 15/08/50 | 0,00 |
| NTN-B 15/08/2050 | S-IPCA | 100,00 | 6,00 | 5,80 | BRAM FI RF IMAB 5 + | 12/01/22 | 15/08/60 | 0,00 |
| NTN-B 15/08/2050 | S-IPCA | 100,00 | 6,00 | 5,80 | BRAM INSTITUCIONAL FI RF IMA GERAL | 12/01/22 | 15/08/60 | 0,00 |
| NTN-B 15/08/2050 | S-IPCA | 100,00 | 6,00 | 5,81 | ETF BRAD IMA-B INDIC | 10/02/10 | 15/08/50 | 0,00 |
| NTN-B 15/08/2050 | S-IPCA | 100,00 | 6,00 | 5,81 | ETF BRAD IMA-B INDIC | 12/01/22 | 15/08/60 | 0,00 |
| NTN-B 15/08/2050 | S-IPCA | 100,00 | 6,00 | 5,82 | BRAM FI RF IMA B | 10/02/10 | 15/08/50 | 0,00 |
| NTN-B 15/08/2050 | S-IPCA | 100,00 | 6,00 | 5,82 | BRAM FI RF IMA B | 12/01/22 | 15/08/60 | 0,00 |
| NTN-B 15/08/2050 | S-IPCA | 100,00 | 6,00 | 5,82 | BRAM FI RF IMA Geral | 10/02/10 | 15/08/50 | 0,00 |
| NTN-B 15/08/2050 | S-IPCA | 100,00 | 6,00 | 5,82 | BRAM FI RF IMA Geral | 12/01/22 | 15/08/60 | 0,00 |
| NTN-B 15/08/2050 | S-IPCA | 100,00 | 6,00 | 5,82 | BRAM FI RF IMAB 5 + | 10/02/10 | 15/08/50 | 0,00 |
| NTN-B 15/08/2050 | S-IPCA | 100,00 | 6,00 | 5,82 | BRAM FI RF IMAB 5 + | 12/01/22 | 15/08/60 | 0,00 |
| NTN-B 15/08/2050 | S-IPCA | 100,00 | 6,00 | 5,82 | BRAM INSTITUCIONAL FI RF IMA GERAL | 10/02/10 | 15/08/50 | 0,00 |
| NTN-B 15/08/2050 | S-IPCA | 100,00 | 6,00 | 5,82 | ETF BRAD IMA-B INDIC | 10/02/10 | 15/08/50 | 0,00 |
| NTN-B 15/08/2050 | S-IPCA | 100,00 | 6,00 | 5,82 | ETF BRAD IMA-B INDIC | 12/01/22 | 15/08/60 | 0,00 |
| NTN-B 15/08/2050 | S-IPCA | 100,00 | 6,00 | 5,83 | BRAM FI RF IMAB 5 + | 10/02/10 | 15/08/50 | 0,00 |
| NTN-B 15/08/2050 | S-IPCA | 100,00 | 6,00 | 5,84 | BRAM FI RF IMA B | 10/02/10 | 15/08/50 | 0,00 |
| NTN-B 15/08/2050 | S-IPCA | 100,00 | 6,00 | 5,84 | BRAM FI RF IMAB 5 + | 10/02/10 | 15/08/50 | 0,00 |
| NTN-B 15/08/2050 | S-IPCA | 100,00 | 6,00 | 5,85 | BRAM FI RF IMAB 5 + | 10/02/10 | 15/08/50 | 0,00 |
| NTN-B 15/08/2050 | S-IPCA | 100,00 | 6,00 | 5,85 | BRAM FI RF IMAB 5 + | 12/01/22 | 15/08/60 | 0,00 |
| NTN-B 15/08/2050 | S-IPCA | 100,00 | 6,00 | 5,86 | BRAM FI RF IMAB 5 + | 10/02/10 | 15/08/50 | 0,00 |
| NTN-B 15/08/2050 | S-IPCA | 100,00 | 6,00 | 5,86 | BRAM FI RF IMAB 5 + | 12/01/22 | 15/08/60 | 0,00 |
| NTN-B 15/08/2050 | S-IPCA | 100,00 | 6,00 | 5,87 | BRAM FI RF IMA B | 10/02/10 | 15/08/50 | 0,00 |
| NTN-B 15/08/2050 | S-IPCA | 100,00 | 6,00 | 5,87 | BRAM FI RF IMA Geral | 10/02/10 | 15/08/50 | 0,00 |
| NTN-B 15/08/2050 | S-IPCA | 100,00 | 6,00 | 5,87 | BRAM FI RF IMAB 5 + | 12/01/22 | 15/08/60 | 0,00 |
| NTN-B 15/08/2050 | S-IPCA | 100,00 | 6,00 | 5,87 | BRAM INSTITUCIONAL FI RF IMA GERAL | 10/02/10 | 15/08/50 | 0,00 |

ANEXOS

COMPOSIÇÃO DA CARTEIRA DE TÍTULOS PÚBLICOS

| CARACTERÍSTICAS | INDEXADOR | % | TAXA EMISSÃO | TAXA AQUISIÇÃO | ORIGEM | EMISSÃO | VENCIMENTO | % PL |
|------------------|-----------|--------|--------------|----------------|------------------------------------|----------|------------|--------------|
| NTNB | | | | | | | | 29,37 |
| NTN-B 15/08/2050 | S-IPCA | 100,00 | 6,00 | 5,87 | ETF BRAD IMA-B INDIC | 12/01/22 | 15/08/60 | 0,00 |
| NTN-B 15/08/2050 | S-IPCA | 100,00 | 6,00 | 5,88 | BRAM FI RF IMAB 5 + | 10/02/10 | 15/08/50 | 0,00 |
| NTN-B 15/08/2050 | S-IPCA | 100,00 | 6,00 | 5,88 | BRAM INSTITUCIONAL FI RF IMA GERAL | 12/01/22 | 15/08/60 | 0,00 |
| NTN-B 15/08/2050 | S-IPCA | 100,00 | 6,00 | 5,88 | ETF BRAD IMA-B INDIC | 12/01/22 | 15/08/60 | 0,00 |
| NTN-B 15/08/2050 | S-IPCA | 100,00 | 6,00 | 5,90 | BRAM FI RF IMAB 5 + | 10/02/10 | 15/08/50 | 0,00 |
| NTN-B 15/08/2050 | S-IPCA | 100,00 | 6,00 | 5,91 | BRAM FI RF IMA B | 10/02/10 | 15/08/50 | 0,00 |
| NTN-B 15/08/2050 | S-IPCA | 100,00 | 6,00 | 5,91 | BRAM FI RF IMAB 5 + | 10/02/10 | 15/08/50 | 0,00 |
| NTN-B 15/08/2050 | S-IPCA | 100,00 | 6,00 | 5,91 | BRAM INSTITUCIONAL FI RF IMA GERAL | 10/02/10 | 15/08/50 | 0,00 |
| NTN-B 15/08/2050 | S-IPCA | 100,00 | 6,00 | 5,91 | ETF BRAD IMA-B INDIC | 12/01/22 | 15/08/60 | 0,00 |
| NTN-B 15/08/2050 | S-IPCA | 100,00 | 6,00 | 5,92 | BRAM FI RF IMA B | 12/01/22 | 15/08/60 | 0,00 |
| NTN-B 15/08/2050 | S-IPCA | 100,00 | 6,00 | 5,93 | BRAM FI RF IMAB 5 + | 10/02/10 | 15/08/50 | 0,00 |
| NTN-B 15/08/2050 | S-IPCA | 100,00 | 6,00 | 5,93 | BRAM INSTITUCIONAL FI RF IMA GERAL | 10/02/10 | 15/08/50 | 0,00 |
| NTN-B 15/08/2050 | S-IPCA | 100,00 | 6,00 | 5,94 | BRAM FI RF IMA Geral | 10/02/10 | 15/08/50 | 0,00 |
| NTN-B 15/08/2050 | S-IPCA | 100,00 | 6,00 | 5,94 | BRAM FI RF IMA Geral | 12/01/22 | 15/08/60 | 0,00 |
| NTN-B 15/08/2050 | S-IPCA | 100,00 | 6,00 | 5,94 | BRAM INSTITUCIONAL FI RF IMA GERAL | 12/01/22 | 15/08/60 | 0,00 |
| NTN-B 15/08/2050 | S-IPCA | 100,00 | 6,00 | 5,95 | BRAM FI RF IMA B | 10/02/10 | 15/08/50 | 0,00 |
| NTN-B 15/08/2050 | S-IPCA | 100,00 | 6,00 | 5,95 | BRAM FI RF IMAB 5 + | 10/02/10 | 15/08/50 | 0,00 |
| NTN-B 15/08/2050 | S-IPCA | 100,00 | 6,00 | 5,96 | BRAM FI RF IMA B | 10/02/10 | 15/08/50 | 0,00 |
| NTN-B 15/08/2050 | S-IPCA | 100,00 | 6,00 | 5,96 | BRAM FI RF IMA B | 12/01/22 | 15/08/60 | 0,00 |
| NTN-B 15/08/2050 | S-IPCA | 100,00 | 6,00 | 5,96 | BRAM FI RF IMAB 5 + | 10/02/10 | 15/08/50 | 0,00 |
| NTN-B 15/08/2050 | S-IPCA | 100,00 | 6,00 | 5,96 | BRAM FI RF IMAB 5 + | 12/01/22 | 15/08/60 | 0,00 |
| NTN-B 15/08/2050 | S-IPCA | 100,00 | 6,00 | 5,97 | ETF BRAD IMA-B INDIC | 12/01/22 | 15/08/60 | 0,00 |
| NTN-B 15/08/2050 | S-IPCA | 100,00 | 6,00 | 5,99 | BRAM FI RF IMA B | 12/01/22 | 15/08/60 | 0,00 |
| NTN-B 15/08/2050 | S-IPCA | 100,00 | 6,00 | 5,99 | BRAM FI RF IMAB 5 + | 10/02/10 | 15/08/50 | 0,00 |
| NTN-B 15/08/2050 | S-IPCA | 100,00 | 6,00 | 5,99 | BRAM FI RF IMAB 5 + | 12/01/22 | 15/08/60 | 0,00 |
| NTN-B 15/08/2050 | S-IPCA | 100,00 | 6,00 | 6,00 | BRAM FI RF IMAB 5 + | 10/02/10 | 15/08/50 | 0,00 |
| NTN-B 15/08/2050 | S-IPCA | 100,00 | 6,00 | 6,00 | BRAM FI RF IMAB 5 + | 12/01/22 | 15/08/60 | 0,00 |
| NTN-B 15/08/2050 | S-IPCA | 100,00 | 6,00 | 6,01 | BRAM FI RF IMAB 5 + | 12/01/22 | 15/08/60 | 0,00 |
| NTN-B 15/08/2050 | S-IPCA | 100,00 | 6,00 | 6,02 | BRAM FI RF IMAB 5 + | 10/02/10 | 15/08/50 | 0,00 |
| NTN-B 15/08/2050 | S-IPCA | 100,00 | 6,00 | 6,02 | BRAM FI RF IMAB 5 + | 12/01/22 | 15/08/60 | 0,00 |
| NTN-B 15/08/2050 | S-IPCA | 100,00 | 6,00 | 6,02 | ETF BRAD IMA-B INDIC | 12/01/22 | 15/08/60 | 0,00 |
| NTN-B 15/08/2050 | S-IPCA | 100,00 | 6,00 | 6,03 | BRAM FI RF IMA B | 10/02/10 | 15/08/50 | 0,00 |
| NTN-B 15/08/2050 | S-IPCA | 100,00 | 6,00 | 6,03 | BRAM FI RF IMA B | 12/01/22 | 15/08/60 | 0,00 |
| NTN-B 15/08/2050 | S-IPCA | 100,00 | 6,00 | 6,03 | BRAM FI RF IMAB 5 + | 10/02/10 | 15/08/50 | 0,00 |
| NTN-B 15/08/2050 | S-IPCA | 100,00 | 6,00 | 6,03 | BRAM FI RF IMAB 5 + | 12/01/22 | 15/08/60 | 0,00 |
| NTN-B 15/08/2050 | S-IPCA | 100,00 | 6,00 | 6,04 | BRAM FI RF IMAB 5 + | 12/01/22 | 15/08/60 | 0,00 |
| NTN-B 15/08/2050 | S-IPCA | 100,00 | 6,00 | 6,05 | BRAM FI RF IMA B | 12/01/22 | 15/08/60 | 0,00 |

ANEXOS

COMPOSIÇÃO DA CARTEIRA DE TÍTULOS PÚBLICOS

| CARACTERÍSTICAS | INDEXADOR | % | TAXA EMISSÃO | TAXA AQUISIÇÃO | ORIGEM | EMISSÃO | VENCIMENTO | % PL |
|------------------|-----------|--------|--------------|----------------|------------------------------------|----------|------------|--------------|
| NTNB | | | | | | | | 29,37 |
| NTN-B 15/08/2050 | S-IPCA | 100,00 | 6,00 | 6,05 | BRAM FI RF IMAB 5 + | 10/02/10 | 15/08/50 | 0,00 |
| NTN-B 15/08/2050 | S-IPCA | 100,00 | 6,00 | 6,05 | BRAM FI RF IMAB 5 + | 12/01/22 | 15/08/60 | 0,00 |
| NTN-B 15/08/2050 | S-IPCA | 100,00 | 6,00 | 6,05 | ETF BRAD IMA-B INDIC | 12/01/22 | 15/08/60 | 0,00 |
| NTN-B 15/08/2050 | S-IPCA | 100,00 | 6,00 | 6,07 | BRAM FI RF IMAB 5 + | 12/01/22 | 15/08/60 | 0,00 |
| NTN-B 15/08/2050 | S-IPCA | 100,00 | 6,00 | 6,08 | BRAM FI RF IMAB 5 + | 10/02/10 | 15/08/50 | 0,00 |
| NTN-B 15/08/2050 | S-IPCA | 100,00 | 6,00 | 6,08 | BRAM INSTITUCIONAL FI RF IMA GERAL | 10/02/10 | 15/08/50 | 0,00 |
| NTN-B 15/08/2050 | S-IPCA | 100,00 | 6,00 | 6,09 | BRAM FI RF IMA B | 12/01/22 | 15/08/60 | 0,00 |
| NTN-B 15/08/2050 | S-IPCA | 100,00 | 6,00 | 6,09 | BRAM FI RF IMAB 5 + | 10/02/10 | 15/08/50 | 0,00 |
| NTN-B 15/08/2050 | S-IPCA | 100,00 | 6,00 | 6,09 | BRAM FI RF IMAB 5 + | 12/01/22 | 15/08/60 | 0,00 |
| NTN-B 15/08/2050 | S-IPCA | 100,00 | 6,00 | 6,10 | BRAM FI RF IMAB 5 + | 10/02/10 | 15/08/50 | 0,00 |
| NTN-B 15/08/2050 | S-IPCA | 100,00 | 6,00 | 6,11 | BRAM FI RF IMAB 5 + | 12/01/22 | 15/08/60 | 0,00 |
| NTN-B 15/08/2050 | S-IPCA | 100,00 | 6,00 | 6,12 | BRAM FI RF IMA B | 10/02/10 | 15/08/50 | 0,00 |
| NTN-B 15/08/2050 | S-IPCA | 100,00 | 6,00 | 6,12 | BRAM FI RF IMAB 5 + | 10/02/10 | 15/08/50 | 0,00 |
| NTN-B 15/08/2050 | S-IPCA | 100,00 | 6,00 | 6,13 | BRAM FI RF IMA Geral | 12/01/22 | 15/08/60 | 0,00 |
| NTN-B 15/08/2050 | S-IPCA | 100,00 | 6,00 | 6,13 | BRAM FI RF IMAB 5 + | 10/02/10 | 15/08/50 | 0,00 |
| NTN-B 15/08/2050 | S-IPCA | 100,00 | 6,00 | 6,15 | BRAM FI RF IMA B | 10/02/10 | 15/08/50 | 0,00 |
| NTN-B 15/08/2050 | S-IPCA | 100,00 | 6,00 | 6,15 | BRAM FI RF IMA Geral | 12/01/22 | 15/08/60 | 0,00 |
| NTN-B 15/08/2050 | S-IPCA | 100,00 | 6,00 | 6,15 | BRAM FI RF IMAB 5 + | 12/01/22 | 15/08/60 | 0,00 |
| NTN-B 15/08/2050 | S-IPCA | 100,00 | 6,00 | 6,15 | BRAM INSTITUCIONAL FI RF IMA GERAL | 12/01/22 | 15/08/60 | 0,00 |
| NTN-B 15/08/2050 | S-IPCA | 100,00 | 6,00 | 6,15 | ETF BRAD IMA-B INDIC | 12/01/22 | 15/08/60 | 0,00 |
| NTN-B 15/08/2050 | S-IPCA | 100,00 | 6,00 | 6,17 | BRAM FI RF IMA B | 10/02/10 | 15/08/50 | 0,00 |
| NTN-B 15/08/2050 | S-IPCA | 100,00 | 6,00 | 6,17 | BRAM FI RF IMAB 5 + | 10/02/10 | 15/08/50 | 0,00 |
| NTN-B 15/08/2050 | S-IPCA | 100,00 | 6,00 | 6,17 | ETF BRAD IMA-B INDIC | 10/02/10 | 15/08/50 | 0,00 |
| NTN-B 15/08/2050 | S-IPCA | 100,00 | 6,00 | 6,18 | BRAM FI RF IMA B | 10/02/10 | 15/08/50 | 0,00 |
| NTN-B 15/08/2050 | S-IPCA | 100,00 | 6,00 | 6,18 | BRAM FI RF IMAB 5 + | 10/02/10 | 15/08/50 | 0,00 |
| NTN-B 15/08/2050 | S-IPCA | 100,00 | 6,00 | 6,21 | ETF BRAD IMA-B INDIC | 12/01/22 | 15/08/60 | 0,00 |
| NTN-B 15/08/2050 | S-IPCA | 100,00 | 6,00 | 6,22 | BRAM FI RF IMA B | 10/02/10 | 15/08/50 | 0,00 |
| NTN-B 15/08/2050 | S-IPCA | 100,00 | 6,00 | 6,22 | ETF BRAD IMA-B INDIC | 10/02/10 | 15/08/50 | 0,00 |
| NTN-B 15/08/2050 | S-IPCA | 100,00 | 6,00 | 6,23 | ETF BRAD IMA-B INDIC | 10/02/10 | 15/08/50 | 0,00 |
| NTN-B 15/08/2050 | S-IPCA | 100,00 | 6,00 | 6,27 | BRAM INSTITUCIONAL FI RF IMA GERAL | 10/02/10 | 15/08/50 | 0,00 |
| NTN-B 15/08/2050 | S-IPCA | 100,00 | 6,00 | 6,29 | BRAM FI RF IMAB 5 + | 10/02/10 | 15/08/50 | 0,00 |
| NTN-B 15/08/2050 | S-IPCA | 100,00 | 6,00 | 6,30 | BRAM FI RF IMAB 5 + | 12/01/22 | 15/08/60 | 0,00 |
| NTN-B 15/08/2050 | S-IPCA | 100,00 | 6,00 | 6,34 | BRAM FI RF IMAB 5 + | 12/01/22 | 15/08/60 | 0,00 |
| NTN-B 15/08/2050 | S-IPCA | 100,00 | 6,00 | 6,34 | ETF BRAD IMA-B INDIC | 12/01/22 | 15/08/60 | 0,00 |
| NTN-B 15/08/2050 | S-IPCA | 100,00 | 6,00 | 6,35 | BRAM FI RF IMA Geral | 10/02/10 | 15/08/50 | 0,00 |
| NTN-B 15/08/2050 | S-IPCA | 100,00 | 6,00 | 6,35 | BRAM FI RF IMAB 5 + | 10/02/10 | 15/08/50 | 0,00 |
| NTN-B 15/08/2050 | S-IPCA | 100,00 | 6,00 | 6,35 | ETF BRAD IMA-B INDIC | 10/02/10 | 15/08/50 | 0,00 |

ANEXOS

COMPOSIÇÃO DA CARTEIRA DE TÍTULOS PÚBLICOS

| CARACTERÍSTICAS | INDEXADOR | % | TAXA EMISSÃO | TAXA AQUISIÇÃO | ORIGEM | EMISSÃO | VENCIMENTO | % PL |
|------------------|-----------|--------|--------------|----------------|------------------------------------|----------|------------|--------------|
| NTNB | | | | | | | | 29,37 |
| NTN-B 15/08/2050 | S-IPCA | 100,00 | 6,00 | 6,36 | BRAM FI RF IMA B | 10/02/10 | 15/08/50 | 0,00 |
| NTN-B 15/08/2050 | S-IPCA | 100,00 | 6,00 | 6,36 | BRAM FI RF IMAB 5 + | 10/02/10 | 15/08/50 | 0,00 |
| NTN-B 15/08/2050 | S-IPCA | 100,00 | 6,00 | 6,38 | BRAM FI RF IMAB 5 + | 10/02/10 | 15/08/50 | 0,00 |
| NTN-B 15/08/2050 | S-IPCA | 100,00 | 6,00 | 6,38 | ETF BRAD IMA-B INDIC | 12/01/22 | 15/08/60 | 0,00 |
| NTN-B 15/08/2050 | S-IPCA | 100,00 | 6,00 | 6,40 | BRAM FI RF IMA B | 10/02/10 | 15/08/50 | 0,00 |
| NTN-B 15/08/2050 | S-IPCA | 100,00 | 6,00 | 6,42 | BRAM INSTITUCIONAL FI RF IMA GERAL | 10/02/10 | 15/08/50 | 0,00 |
| NTN-B 15/08/2050 | S-IPCA | 100,00 | 6,00 | 6,43 | BRAM FI RF IMA B | 12/01/22 | 15/08/60 | 0,00 |
| NTN-B 15/08/2050 | S-IPCA | 100,00 | 6,00 | 6,43 | BRAM FI RF IMA Geral | 12/01/22 | 15/08/60 | 0,00 |
| NTN-B 15/08/2050 | S-IPCA | 100,00 | 6,00 | 6,43 | BRAM FI RF IMAB 5 + | 12/01/22 | 15/08/60 | 0,00 |
| NTN-B 15/08/2050 | S-IPCA | 100,00 | 6,00 | 6,43 | BRAM INSTITUCIONAL FI RF IMA GERAL | 12/01/22 | 15/08/60 | 0,00 |
| NTN-B 15/08/2050 | S-IPCA | 100,00 | 6,00 | 6,43 | ETF BRAD IMA-B INDIC | 12/01/22 | 15/08/60 | 0,00 |
| NTN-B 15/08/2050 | S-IPCA | 100,00 | 6,00 | 6,45 | BRAM FI RF IMAB 5 + | 10/02/10 | 15/08/50 | 0,00 |
| NTN-B 15/08/2050 | S-IPCA | 100,00 | 6,00 | 6,46 | BRAM FI RF IMAB 5 + | 10/02/10 | 15/08/50 | 0,00 |
| NTN-B 15/08/2050 | S-IPCA | 100,00 | 6,00 | 6,46 | BRAM FI RF IMAB 5 + | 12/01/22 | 15/08/60 | 0,00 |
| NTN-B 15/08/2050 | S-IPCA | 100,00 | 6,00 | 6,46 | BRAM INSTITUCIONAL FI RF IMA GERAL | 10/02/10 | 15/08/50 | 0,00 |
| NTN-B 15/08/2050 | S-IPCA | 100,00 | 6,00 | 6,47 | BRAM FI RF IMA B | 12/01/22 | 15/08/60 | 0,00 |
| NTN-B 15/08/2050 | S-IPCA | 100,00 | 6,00 | 6,47 | BRAM FI RF IMA Geral | 12/01/22 | 15/08/60 | 0,00 |
| NTN-B 15/08/2050 | S-IPCA | 100,00 | 6,00 | 6,47 | BRAM FI RF IMAB 5 + | 10/02/10 | 15/08/50 | 0,00 |
| NTN-B 15/08/2050 | S-IPCA | 100,00 | 6,00 | 6,47 | BRAM FI RF IMAB 5 + | 12/01/22 | 15/08/60 | 0,00 |
| NTN-B 15/08/2050 | S-IPCA | 100,00 | 6,00 | 6,48 | BRAM FI RF IMA B | 10/02/10 | 15/08/50 | 0,00 |
| NTN-B 15/08/2050 | S-IPCA | 100,00 | 6,00 | 6,49 | BRAM FI RF IMAB 5 + | 10/02/10 | 15/08/50 | 0,00 |
| NTN-B 15/08/2050 | S-IPCA | 100,00 | 6,00 | 6,50 | BRAM FI RF IMAB 5 + | 10/02/10 | 15/08/50 | 0,00 |
| NTN-B 15/08/2050 | S-IPCA | 100,00 | 6,00 | 6,50 | BRAM FI RF IMAB 5 + | 12/01/22 | 15/08/60 | 0,00 |
| NTN-B 15/08/2050 | S-IPCA | 100,00 | 6,00 | 6,53 | BRAM FI RF IMA Geral | 12/01/22 | 15/08/60 | 0,00 |
| NTN-B 15/08/2050 | S-IPCA | 100,00 | 6,00 | 6,54 | BRAM FI RF IMA Geral | 10/02/10 | 15/08/50 | 0,00 |
| NTN-B 15/08/2050 | S-IPCA | 100,00 | 6,00 | 6,88 | BRAM FI RF IMA B | 10/02/10 | 15/08/50 | 0,00 |
| NTN-B 15/08/2060 | S-IPCA | 100,00 | 6,00 | 5,71 | BRAM FI RF IMA Geral | 12/01/22 | 15/08/60 | 0,00 |
| NTN-B 15/08/2060 | S-IPCA | 100,00 | 6,00 | 5,71 | BRAM INSTITUCIONAL FI RF IMA GERAL | 12/01/22 | 15/08/60 | 0,00 |
| NTN-B 15/08/2060 | S-IPCA | 100,00 | 6,00 | 5,71 | ETF BRAD IMA-B INDIC | 12/01/22 | 15/08/60 | 0,00 |
| NTN-B 15/08/2060 | S-IPCA | 100,00 | 6,00 | 5,79 | BRAM FI RF IMA Geral | 12/01/22 | 15/08/60 | 0,00 |
| NTN-B 15/08/2060 | S-IPCA | 100,00 | 6,00 | 5,87 | ETF BRAD IMA-B INDIC | 12/01/22 | 15/08/60 | 0,00 |
| NTN-B 15/08/2060 | S-IPCA | 100,00 | 6,00 | 5,92 | BRAM FI RF IMAB 5 + | 12/01/22 | 15/08/60 | 0,00 |
| NTN-B 15/08/2060 | S-IPCA | 100,00 | 6,00 | 6,07 | BRAM FI RF IMAB 5 + | 12/01/22 | 15/08/60 | 0,00 |
| NTN-B 15/08/2060 | S-IPCA | 100,00 | 6,00 | 6,07 | ETF BRAD IMA-B INDIC | 12/01/22 | 15/08/60 | 0,00 |
| NTN-B 15/08/2060 | S-IPCA | 100,00 | 6,00 | 6,08 | BRAM FI RF IMAB 5 + | 12/01/22 | 15/08/60 | 0,00 |
| NTN-B 15/08/2060 | S-IPCA | 100,00 | 6,00 | 6,12 | BRAM FI RF IMA B | 12/01/22 | 15/08/60 | 0,00 |
| NTN-B 15/08/2060 | S-IPCA | 100,00 | 6,00 | 6,12 | BRAM FI RF IMAB 5 + | 12/01/22 | 15/08/60 | 0,00 |

ANEXOS

| COMPOSIÇÃO DA CARTEIRA DE TÍTULOS PÚBLICOS | | | | | | | | |
|--|-----------|--------|--------------|----------------|--------------------------------|----------|------------|--------------|
| CARACTERÍSTICAS | INDEXADOR | % | TAXA EMISSÃO | TAXA AQUISIÇÃO | ORIGEM | EMISSÃO | VENCIMENTO | % PL |
| NTNB | | | | | | | | 29,37 |
| NTN-B 15/08/2060 | S-IPCA | 100,00 | 6,00 | 6,15 | BRAM FI RF IMA B | 12/01/22 | 15/08/60 | 0,00 |
| NTN-B 15/08/2060 | S-IPCA | 100,00 | 6,00 | 6,15 | BRAM FI RF IMAB 5 + | 12/01/22 | 15/08/60 | 0,00 |
| NTN-B 15/08/2060 | S-IPCA | 100,00 | 6,00 | 6,17 | BRAM FI RF IMA B | 12/01/22 | 15/08/60 | 0,00 |
| NTN-B 15/08/2060 | S-IPCA | 100,00 | 6,00 | 6,17 | BRAM FI RF IMA Geral | 12/01/22 | 15/08/60 | 0,00 |
| NTN-B 15/08/2060 | S-IPCA | 100,00 | 6,00 | 6,17 | ETF BRAD IMA-B INDIC | 12/01/22 | 15/08/60 | 0,00 |
| NTN-B 15/08/2060 | S-IPCA | 100,00 | 6,00 | 6,18 | BRAM FI RF IMA B | 12/01/22 | 15/08/60 | 0,00 |
| NTN-B 15/08/2060 | S-IPCA | 100,00 | 6,00 | 6,18 | BRAM FI RF IMAB 5 + | 12/01/22 | 15/08/60 | 0,00 |
| NTN-B 15/08/2060 | S-IPCA | 100,00 | 6,00 | 6,19 | BRAM FI RF IMA B | 12/01/22 | 15/08/60 | 0,00 |
| NTN-B 15/08/2060 | S-IPCA | 100,00 | 6,00 | 6,22 | ETF BRAD IMA-B INDIC | 12/01/22 | 15/08/60 | 0,00 |
| NTN-B 15/08/2060 | S-IPCA | 100,00 | 6,00 | 6,36 | BRAM FI RF IMA B | 12/01/22 | 15/08/60 | 0,00 |
| NTN-B 15/08/2060 | S-IPCA | 100,00 | 6,00 | 6,36 | BRAM FI RF IMAB 5 + | 12/01/22 | 15/08/60 | 0,00 |
| NTN-B 15/08/2060 | S-IPCA | 100,00 | 6,00 | 6,39 | BRAM FI RF IMA B | 12/01/22 | 15/08/60 | 0,00 |
| NTN-B 15/08/2060 | S-IPCA | 100,00 | 6,00 | 6,39 | BRAM FI RF IMA Geral | 12/01/22 | 15/08/60 | 0,00 |
| NTN-B 15/08/2060 | S-IPCA | 100,00 | 6,00 | 6,39 | BRAM FI RF IMAB 5 + | 12/01/22 | 15/08/60 | 0,00 |
| NTN-B 15/08/2060 | S-IPCA | 100,00 | 6,00 | 6,39 | ETF BRAD IMA-B INDIC | 12/01/22 | 15/08/60 | 0,00 |
| NTNC | | | | | | | | 0,02 |
| NTN-C 01/01/2031 | S-IGPM | 100,00 | 12,00 | 5,13 | BRAM FI RF IMA Geral | 01/01/01 | 01/01/31 | 0,00 |
| NTN-C 01/01/2031 | S-IGPM | 100,00 | 12,00 | 5,47 | BRAM FIM CREDITO PRIVADO MULTI | 01/01/01 | 01/01/31 | 0,02 |
| NTN-C 01/01/2031 | S-IGPM | 100,00 | 12,00 | 5,92 | BRAM FI RF IMA Geral | 01/01/01 | 01/01/31 | 0,00 |
| NTN-C 01/01/2031 | S-IGPM | 100,00 | 12,00 | 6,02 | BRAM FI RF IMA Geral | 01/01/01 | 01/01/31 | 0,00 |
| NTNF | | | | | | | | 0,00 |
| NTN-F 01/01/2025 | S-PRE | 100,00 | 10,00 | 12,58 | BRAM FI RF IMA Geral | 10/01/14 | 01/01/25 | 0,00 |
| NTN-F 01/01/2025 | S-PRE | 100,00 | 10,00 | 16,21 | BRAM FI RF IMA Geral | 10/01/14 | 01/01/25 | 0,00 |
| NTN-F 01/01/2027 | S-PRE | 100,00 | 10,00 | 10,17 | BRAM FI RF IMA Geral | 15/01/16 | 01/01/27 | 0,00 |
| NTN-F 01/01/2027 | S-PRE | 100,00 | 10,00 | 13,08 | BRAM FI RF IMA Geral | 15/01/16 | 01/01/27 | 0,00 |
| NTN-F 01/01/2029 | S-PRE | 100,00 | 10,00 | 13,24 | BRAM FI RF IMA Geral | 05/01/18 | 01/01/29 | 0,00 |
| NTN-F 01/01/2031 | S-PRE | 100,00 | 10,00 | 13,26 | BRAM FI RF IMA Geral | 10/01/20 | 01/01/31 | 0,00 |

ANEXOS

| FUNDOS DE INVESTIMENTO | Nº DE COTAS ANTERIOR | SALDO ANTERIOR | APLICAÇÃO | | RESGATE | | IRRF +IOF | Nº DE COTAS ATUAL | VALOR ATUAL DA COTA | SALDO BRUTO ATUAL |
|----------------------------|----------------------|----------------|-------------|-----------|--------------|--------------|-----------|-------------------|---------------------|-------------------|
| | | | Nº DE COTAS | VALOR | Nº DE COTAS | VALOR | | | | |
| BRAD MBI FPM MODERADO IE M | 27.750.363,46 | 42.072.489,77 | 27.623,87 | 42.046,06 | 2.147.160,20 | 3.289.019,89 | 0,00 | 25.630.827,07 | 1,531847 | 39.262.513,25 |
| TOTAL | | 42.072.489,77 | | | | | | | | 39.262.513,25 |

| Início | Benchmark |
|------------|--|
| 01/01/2019 | $0.85 * (0.9 * \text{CDI} + 0.1 * \text{IMA-B}) + 0.125 * (\text{IBRX FECH}) + 0.025 * \text{MSCI World BRL}$ |
| 01/01/2020 | $0.75 * (80\% \text{ CDI} + 20\% \text{ IMA-B}) + 0.1 * \text{IBRX FECH} + 0.1 * \text{IHFA} + 0.05 * \text{MSCI World BRL}$ |
| 04/01/2021 | $75\% (70\% \text{ CDI} + 30\% \text{ IMA-B5}) + 7\% (100\% \text{ IBrX}) + 10\% (100\% \text{ IHFA}) + 8\% (50\% \text{ MSCI} + 25\% \text{ CDI} + 25\% \text{ USDBRL} + 3\% \text{ a.a.})$ |