

MULTIBRA FPM_207000_ACRICEL_CONSERVADORA FIX

FEVEREIRO/2025




MULTIBRA FPM_207000_ACRICEL_CONSERVADORA FIX

COMPOSIÇÃO DA CARTEIRA

| ATIVOS | FINANCEIRO | % PL |
|---------------------------------|------------------|--------|
| SEGMENTO RF | 82.436,59 | 100,03 |
| BRAM FI RF MULTI IV | 82.436,18 | 100,03 |
| BRAM FIM CREDITO PRIVADO MULTI | 0,40 | 0,00 |
| OUTROS VALORES | -26,04 | -0,03 |
| 02-Pagar/receber | -26,04 | -0,03 |
| PL LÍQUIDO EM 28/02/2025 | 82.410,54 | |

Valores em milhares

POSIÇÃO CONSOLIDADA POR TIPO DE ATIVO*



■ SEGMENTO RF (100,03%)

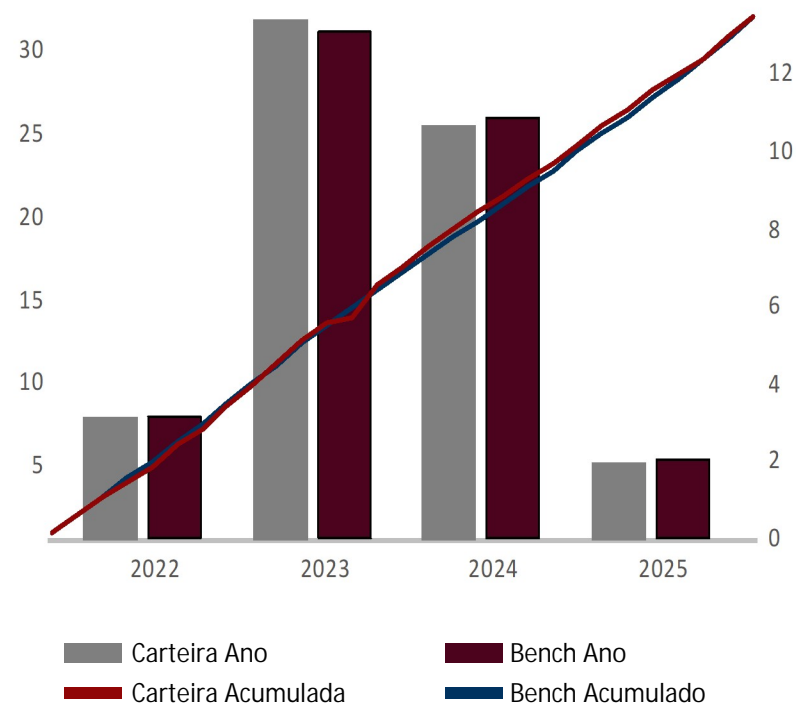
*Posição Consolidada por Tipo de Ativo: O gráfico Posição Consolidada por Tipo de Ativo não leva em consideração valores a liquidar e saldo em tesouraria.

MULTIBRA FPM_207000_ACRICEL_CONSERVADORA FIX

RESULTADO GLOBAL

| MÊS | 2025 | | 2024 | |
|-----|----------------------|-------------------------------|----------------------|-------------------------------|
| | RETORNO DO FUNDO (%) | DISTÂNCIA DO BENCHMARK (P.P.) | RETORNO DO FUNDO (%) | DISTÂNCIA DO BENCHMARK (P.P.) |
| Jan | 1,07 | 0,056 | 1,06 | 0,098 |
| Fev | 0,90 | -0,085 | 0,83 | 0,030 |
| Mar | - | - | 0,88 | 0,047 |
| Abr | - | - | 0,80 | -0,089 |
| Mai | - | - | 0,86 | 0,027 |
| Jun | - | - | 0,70 | -0,086 |
| Jul | - | - | 0,96 | 0,049 |
| Ago | - | - | 0,89 | 0,019 |
| Set | - | - | 0,80 | -0,031 |
| Out | - | - | 0,88 | -0,049 |
| Nov | - | - | 0,75 | -0,041 |
| Dez | - | - | 0,73 | -0,200 |

RENTABILIDADE X BENCH



| HISTÓRICO DE RENTABILIDADE | 6 M | 12 M | 24 M | 36 M | 2025 | 2024 | 2023 | 2022 | 2021 | DESDE INÍCIO |
|-------------------------------|-------|-------|-------|------|-------|-------|-------|-------|------|--------------|
| Retorno do fundo (%) | 5,24 | 10,70 | 25,68 | - | 1,98 | 10,63 | 13,39 | 3,13 | - | 31,92 |
| Retorno do benchmark (%) | 5,60 | 11,12 | 25,28 | - | 2,00 | 10,87 | 13,05 | 3,15 | - | 31,88 |
| Distância do benchmark (p.p.) | -0,37 | -0,42 | 0,40 | - | -0,03 | -0,25 | 0,35 | -0,02 | - | 0,04 |

Data de início: 03/10/2022

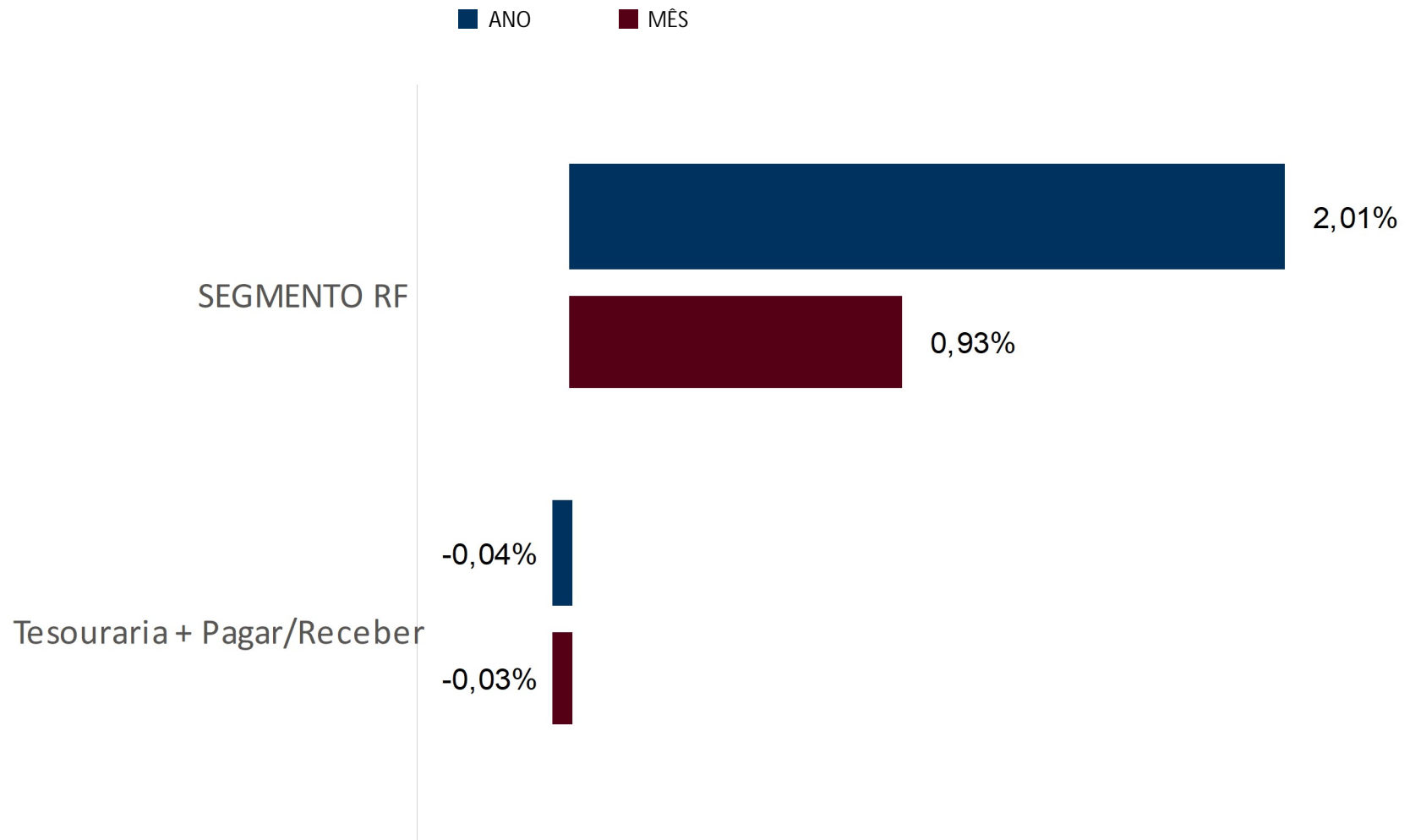
Benchmark: CDI

INDICADORES FINANCEIROS

| ÍNDICES | FEVEREIRO | 2025 | 6 MESES | 12 MESES | 24 MESES | 36 MESES |
|----------------------|-----------|--------|---------|----------|----------|----------|
| Retorno do fundo | 0,90% | 1,98% | 5,24% | 10,70% | 25,68% | - |
| Benchmark | 0,99% | 2,00% | 5,60% | 11,12% | 25,28% | - |
| CDI | 0,99% | 2,00% | 5,60% | 11,12% | 25,28% | - |
| IPCA | 1,31% | 1,47% | 3,42% | 5,06% | 9,78% | - |
| IGP-M | 1,06% | 1,33% | 5,84% | 8,44% | 4,36% | - |
| PTAXV | 0,32% | -5,55% | 3,41% | 17,37% | 12,31% | - |
| IBOVESPA | -2,64% | 2,09% | -9,71% | -4,82% | 17,03% | - |
| IBX50 | -2,79% | 1,90% | -9,23% | -3,21% | 17,59% | - |
| IBXM BRASIL | -2,68% | 2,10% | -9,44% | -4,38% | 16,87% | - |
| IMA-B | 0,50% | 1,58% | -2,36% | -1,00% | 13,55% | - |
| IMAB5 | 0,65% | 2,55% | 3,80% | 7,49% | 18,71% | - |
| IMAB5+ | 0,41% | 0,84% | -6,73% | -6,96% | 10,03% | - |
| MSCI World Index | 0,26% | -2,03% | 8,67% | 35,51% | 58,44% | - |
| INDICE DE FUND. IMOB | 3,34% | 0,17% | -8,02% | -7,10% | 11,15% | - |
| INPC | 1,48% | 1,48% | 3,42% | 4,87% | 8,92% | - |
| IHFA | 0,11% | 0,98% | 4,19% | 6,99% | 15,64% | - |

MULTIBRA FPM_207000_ACRICEL_CONSERVADORA FIX

CONTRIBUIÇÃO DE CADA CLASSE DE ATIVO NO RESULTADO GLOBAL



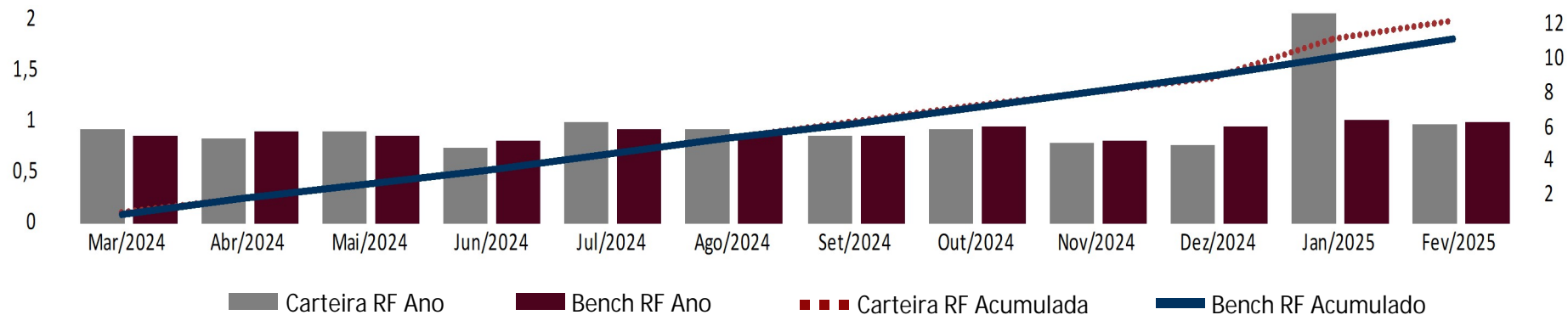
MULTIBRA FPM_207000_ACRICEL_CONSERVADORA FIX

RESULTADO DO SEGMENTO DE RENDA FIXA *

| COMPOSIÇÃO EM RENDA FIXA | FINANCEIRO | % | 2025 | | 2024 | | |
|--------------------------------|------------|--------|------|----------------------|-------------------------------|----------------------|-------------------------------|
| | | | MÊS | RETORNO DO FUNDO (%) | DISTÂNCIA DO BENCHMARK (P.P.) | RETORNO DO FUNDO (%) | DISTÂNCIA DO BENCHMARK (P.P.) |
| SEGMENTO RF | 82.436,59 | 100,00 | Jan | 2,05 | 1,04 | 1,08 | 0,12 |
| BRAM FI RF MULTI IV | 82.436,18 | 100,00 | Fev | 0,96 | -0,03 | 0,85 | 0,05 |
| BRAM FIM CREDITO PRIVADO MULTI | 0,40 | 0,00 | Mar | - | - | 0,90 | 0,07 |
| | | | Abr | - | - | 0,82 | -0,07 |
| | | | Mai | - | - | 0,88 | 0,05 |
| | | | Jun | - | - | 0,72 | -0,07 |
| | | | Jul | - | - | 0,98 | 0,07 |
| | | | Ago | - | - | 0,92 | 0,05 |
| | | | Set | - | - | 0,83 | 0,00 |
| | | | Out | - | - | 0,91 | -0,02 |
| | | | Nov | - | - | 0,78 | -0,01 |
| | | | Dez | - | - | 0,76 | -0,17 |
| | | | ANO | 3,03 | 1,03 | 10,96 | 0,08 |

Valores em milhares

RENTABILIDADE X BENCH



Benchmark de Renda Fixa: 100% CDI

*As rentabilidades do segmento de RF são calculadas através da metodologia de TIR – Taxa Interna de Retorno.

RISCO E RETORNO DA CARTEIRA

| | VALOR BRUTO 28/02/2025 | % DA CARTEIRA | RENTABILIDADE (a) | | | | VOLAT. (% a.a.) 12m (c) | LIQUIDEZ | ESTRATÉGIA |
|--------------------------------|---------------------------|------------------|-------------------|--------------|---------------|----------------|----------------------------|----------|----------------------|
| | | | FEVEREIRO 2025 | 6 MESES | 12 MESES | 24 MESES | | | |
| | | | BENCHMARK (b) | | | | | | |
| SEGMENTO RF | | | | | | | | | |
| BRAM FI RF MULTI IV | 82.436.181,72 | 100,03 | 0,97 -0,02 | 2,04 0,04 | 5,45 -0,15 | 10,63 -0,49 | 24,88 -1,06 | 0,29 | RF - CREDITO PRIVADO |
| BRAM FIM CREDITO PRIVADO MULTI | 404,03 | - | 0,98 - | 2,09 0,09 | 5,50 -0,10 | 11,16 0,03 | 26,56 0,63 | 0,31 | RENDA FIXA |
| CAIXA E PAGAR/RECEBER | | | | | | | | | |
| 01-Tesouraria | - | - | | | | | | | |
| 02-Pagar/receber | -26.043,22 | -0,03 | | | | | | | |
| CARTEIRA CONSOLIDADA | 82.410.542,53 | 100,00 | 0,90 | 1,98 | 5,24 | 10,70 | 25,68 | | |

(a): Rentabilidade bruta não descontada a taxa de administração e performance.

(b): % sobre o Benchmark de cada estratégia

(c): Volatilidade calculada pelo desvio-padrão dos retornos da cota (real ou teórica) dos últimos 12 meses (252 dia úteis), ou desde o início da carteira.

MULTIBRA FPM_207000_ACRICEL_CONSERVADORA FIX

RESUMO DA CARTEIRA

COMPORTAMENTO DE RETORNO MENSAIS NOS ÚLTIMOS 24 MESES

| | QUANTIDADE | PERCENTUAL |
|---------------------------|------------|------------|
| MESES ACIMA DO BENCHMARK | 15 | 62,50% |
| MESES ABAIXO DO BENCHMARK | 9 | 37,50% |
| MESES NEGATIVOS | 0 | 0,00% |

MAIOR E MENOR DESEMPENHO NOS ÚLTIMOS 24 MESES

| | RENTABILIDADE | MÊS |
|---------------------------------|---------------|----------|
| MAIOR RENTABILIDADE DA CARTEIRA | 1,67% | Nov/2023 |
| MENOR RENTABILIDADE DA CARTEIRA | 0,32% | Out/2023 |

ANEXOS

COMPOSIÇÃO DA CARTEIRA DE CRÉDITO PRIVADO

| CARACTERÍSTICAS | INDEXADOR | % | TAXA EMISSÃO | TAXA AQUISIÇÃO | ORIGEM | EMISSÃO | VENCIMENTO | % PL | RATING | AGÊNCIA |
|---------------------------|-----------|--------|--------------|----------------|-----------------------------------|----------|------------|------|--------|-------------------|
| | | | | | | | | 0,00 | | |
| CDB | | | | | | | | | | |
| CDB B.ALFA 06/06/2025 | S-CDI | 100,00 | 0,34 | 0,34 | BRAM FI RF CREDITO PRIVADO BANCOS | 06/06/24 | 06/06/25 | 0,00 | AA | Fitch |
| CDB B.MERCED 07/07/2025 | S-CDI | 100,00 | 1,30 | 1,33 | BRAM FI RF CREDITO PRIVADO BANCOS | 05/07/23 | 07/07/25 | 0,00 | AAA | Fitch |
| CDB B.MERCED 20/06/2025 | S-CDI | 100,00 | 1,30 | 0,29 | BRAM FI RF CREDITO PRIVADO BANCOS | 20/06/23 | 20/06/25 | 0,00 | AAA | Fitch |
| CDB B.MERCED 20/06/2025 | S-CDI | 100,00 | 1,30 | 0,33 | BRAM FI RF CREDITO PRIVADO BANCOS | 20/06/23 | 20/06/25 | 0,00 | AAA | Fitch |
| CDB B.MERCED 20/06/2025 | S-CDI | 100,00 | 1,30 | 1,33 | BRAM FI RF CREDITO PRIVADO BANCOS | 20/06/23 | 20/06/25 | 0,00 | AAA | Fitch |
| CDB B.MERCED 23/06/2025 | S-CDI | 100,00 | 1,05 | 1,07 | BRAM FI RF CREDITO PRIVADO BANCOS | 08/07/22 | 23/06/25 | 0,00 | AAA | Fitch |
| CDB FIDIS 26/03/2025 | S-CDI | 100,00 | 0,30 | 0,30 | BRAM FI RF CREDITO PRIVADO BANCOS | 27/09/24 | 26/03/25 | 0,00 | AAA | Fitch |
| CDB FIDIS 26/03/2025 | S-CDI | 100,00 | 0,30 | 0,74 | BRAM FI RF CREDITO PRIVADO BANCOS | 27/09/24 | 26/03/25 | 0,00 | AAA | Fitch |
| | | | | | | | | 0,00 | | |
| Debênture | | | | | | | | | | |
| DE252 AES SUL 10/09/2029 | S-CDI | 100,00 | 0,49 | 0,50 | BRAM INSTITUC FIRFCP | 16/10/24 | 10/09/29 | 0,00 | AAA | Fitch |
| DE252 AES SUL 12/12/2026 | S-CDI | 100,00 | 1,20 | 1,23 | BRAM FIM CREDITO PRIVADO MULTI | 22/12/22 | 12/12/26 | 0,00 | AA | Fitch |
| DE252 AESBRA 12/12/2027 | S-CDI | 100,00 | 1,50 | 0,84 | BRAM INSTITUC FIRFCP | 12/12/22 | 12/12/27 | 0,00 | AA | Fitch |
| DE252 AESBRA 12/12/2027 | S-CDI | 100,00 | 1,50 | 1,05 | BRAM INSTITUC FIRFCP | 12/12/22 | 12/12/27 | 0,00 | AA | Fitch |
| DE252 AESBRA 12/12/2027 | S-CDI | 100,00 | 1,50 | 1,27 | BRAM INSTITUC FIRFCP | 12/12/22 | 12/12/27 | 0,00 | AA | Fitch |
| DE252 AESBRA 12/12/2027 | S-CDI | 100,00 | 1,50 | 1,48 | BRAM INSTITUC FIRFCP | 12/12/22 | 12/12/27 | 0,00 | AA | Fitch |
| DE252 AESBRA 12/12/2027 | S-CDI | 100,00 | 1,50 | 1,50 | BRAM INSTITUC FIRFCP | 12/12/22 | 12/12/27 | 0,00 | AA | Fitch |
| DE252 ALGA 15/07/2028 | S-CDI | 100,00 | 1,60 | 1,53 | BRAM INSTITUC FIRFCP | 12/08/21 | 15/07/28 | 0,00 | br AAA | Standard & Poor's |
| DE252 ALGA 15/07/2028 | S-CDI | 100,00 | 1,60 | 1,65 | BRAM INSTITUC FIRFCP | 12/08/21 | 15/07/28 | 0,00 | br AAA | Standard & Poor's |
| DE252 ALGA 17/02/2027 | S-CDI | 100,00 | 2,00 | -0,77 | BRAM INSTITUC FIRFCP | 07/03/23 | 28/02/25 | 0,00 | br AAA | Standard & Poor's |
| DE252 ALGA 17/02/2027 | S-CDI | 100,00 | 2,00 | 2,00 | BRAM INSTITUC FIRFCP | 07/03/23 | 28/02/25 | 0,00 | br AAA | Standard & Poor's |
| DE252 ARMAC 04/11/2029 | S-CDI | 100,00 | 2,25 | 1,68 | BRAM INSTITUC FIRFCP | 10/11/22 | 04/11/29 | 0,00 | A+ | Fitch |
| DE252 ARMAC 04/11/2029 | S-CDI | 100,00 | 2,25 | 1,94 | BRAM INSTITUC FIRFCP | 10/11/22 | 04/11/29 | 0,00 | A+ | Fitch |
| DE252 ARMAC 04/11/2029 | S-CDI | 100,00 | 2,25 | 2,05 | BRAM INSTITUC FIRFCP | 10/11/22 | 04/11/29 | 0,00 | A+ | Fitch |
| DE252 ARMAC 04/11/2029 | S-CDI | 100,00 | 2,25 | 2,06 | BRAM INSTITUC FIRFCP | 10/11/22 | 04/11/29 | 0,00 | A+ | Fitch |
| DE252 ARMAC 15/03/2032 | S-CDI | 100,00 | 1,90 | 1,90 | BRAM INSTITUC FIRFCP | 20/03/24 | 15/03/32 | 0,00 | A+ | Fitch |
| DE252 ARMAC 25/09/2032 | S-CDI | 100,00 | 1,35 | 1,35 | BRAM INSTITUC FIRFCP | 11/10/24 | 25/09/32 | 0,00 | AA- | Fitch |
| DE252 ARMAC 25/09/2032 | S-CDI | 100,00 | 1,35 | 1,94 | BRAM INSTITUC FIRFCP | 11/10/24 | 25/09/32 | 0,00 | AA- | Fitch |
| DE252 ATACADAO 11/01/2027 | S-CDI | 100,00 | 1,35 | 1,08 | BRAM INSTITUC FIRFCP | 10/01/24 | 11/01/27 | 0,00 | br AAA | Standard & Poor's |
| DE252 ATACADAO 11/01/2027 | S-CDI | 100,00 | 1,35 | 1,13 | BRAM INSTITUC FIRFCP | 10/01/24 | 11/01/27 | 0,00 | br AAA | Standard & Poor's |
| DE252 ATACADAO 11/01/2027 | S-CDI | 100,00 | 1,35 | 1,30 | BRAM INSTITUC FIRFCP | 10/01/24 | 11/01/27 | 0,00 | br AAA | Standard & Poor's |
| DE252 ATACADAO 11/01/2027 | S-CDI | 100,00 | 1,35 | 1,35 | BRAM INSTITUC FIRFCP | 10/01/24 | 11/01/27 | 0,00 | br AAA | Standard & Poor's |
| DE252 ATACADAO 12/01/2026 | S-CDI | 100,00 | 1,20 | 1,14 | BRAM INSTITUC FIRFCP | 10/01/24 | 12/01/26 | 0,00 | br AAA | Standard & Poor's |
| DE252 ATACADAO 12/01/2026 | S-CDI | 100,00 | 1,20 | 1,16 | BRAM INSTITUC FIRFCP | 10/01/24 | 12/01/26 | 0,00 | br AAA | Standard & Poor's |
| DE252 ATACADAO 12/01/2026 | S-CDI | 100,00 | 1,20 | 1,19 | BRAM INSTITUC FIRFCP | 10/01/24 | 12/01/26 | 0,00 | br AAA | Standard & Poor's |
| DE252 ATACADAO 12/01/2026 | S-CDI | 100,00 | 1,20 | 1,20 | BRAM FIM CREDITO PRIVADO MULTI | 10/01/24 | 12/01/26 | 0,00 | br AAA | Standard & Poor's |
| DE252 ATACADAO 12/01/2026 | S-CDI | 100,00 | 1,20 | 1,26 | BRAM INSTITUC FIRFCP | 10/01/24 | 12/01/26 | 0,00 | br AAA | Standard & Poor's |
| DE252 ATACADAO 12/12/2027 | S-CDI | 100,00 | 0,60 | 0,77 | BRAM INSTITUC FIRFCP | 13/12/24 | 12/12/27 | 0,00 | br AAA | Standard & Poor's |

ANEXOS

COMPOSIÇÃO DA CARTEIRA DE CRÉDITO PRIVADO

| CARACTERÍSTICAS | INDEXADOR | % | TAXA EMISSÃO | TAXA AQUISIÇÃO | ORIGEM | EMISSÃO | VENCIMENTO | % PL | RATING | AGÊNCIA |
|---------------------------|-----------|--------|--------------|----------------|--------------------------------|----------|------------|------|--------|-------------------|
| | | | | | | | | 0,00 | | |
| Debênture | | | | | | | | | | |
| DE252 ATACADA0 12/12/2027 | S-CDI | 100,00 | 0,60 | 0,84 | BRAM INSTITUC FIRFCP | 13/12/24 | 12/12/27 | 0,00 | br AAA | Standard & Poor's |
| DE252 AURA ALM 02/10/2030 | S-CDI | 100,00 | 1,60 | 1,58 | BRAM INSTITUC FIRFCP | 18/10/24 | 02/10/30 | 0,00 | brAA | Standard & Poor's |
| DE252 AURA ALM 02/10/2030 | S-CDI | 100,00 | 1,60 | 1,60 | BRAM INSTITUC FIRFCP | 18/10/24 | 02/10/30 | 0,00 | brAA | Standard & Poor's |
| DE252 AUTOBAN 14/06/2028 | S-CDI | 100,00 | 2,14 | 1,30 | BRAM INSTITUC FIRFCP | 16/06/23 | 14/06/28 | 0,00 | Aaa | Moody's |
| DE252 AUTOBAN 14/06/2028 | S-CDI | 100,00 | 2,14 | 1,42 | BRAM FIM CREDITO PRIVADO MULTI | 16/06/23 | 14/06/28 | 0,00 | Aaa | Moody's |
| DE252 AUTOBAN 14/06/2028 | S-CDI | 100,00 | 2,14 | 1,50 | BRAM INSTITUC FIRFCP | 16/06/23 | 14/06/28 | 0,00 | Aaa | Moody's |
| DE252 AUTOBAN 14/06/2028 | S-CDI | 100,00 | 2,14 | 1,59 | BRAM INSTITUC FIRFCP | 16/06/23 | 14/06/28 | 0,00 | Aaa | Moody's |
| DE252 AUTOBAN 14/06/2028 | S-CDI | 100,00 | 2,14 | 2,19 | BRAM FIM CREDITO PRIVADO MULTI | 16/06/23 | 14/06/28 | 0,00 | Aaa | Moody's |
| DE252 AUTOBAN 14/06/2028 | S-CDI | 100,00 | 2,14 | 2,19 | BRAM INSTITUC FIRFCP | 16/06/23 | 14/06/28 | 0,00 | Aaa | Moody's |
| DE252 B3SA 03/05/2049 | S-CDI | 100,00 | 1,05 | 1,05 | BRAM INSTITUC FIRFCP | 08/05/19 | 03/05/49 | 0,00 | Aaa | Moody's |
| DE252 BCBF 04/11/2025 | S-CDI | 100,00 | 2,65 | 1,81 | BRAM INSTITUC FIRFCP | 24/11/20 | 04/11/25 | 0,00 | AA+ | Fitch |
| DE252 BCBF 04/11/2025 | S-CDI | 100,00 | 2,65 | 1,94 | BRAM INSTITUC FIRFCP | 24/11/20 | 04/11/25 | 0,00 | AA+ | Fitch |
| DE252 BCBF 04/11/2025 | S-CDI | 100,00 | 2,65 | 2,03 | BRAM INSTITUC FIRFCP | 24/11/20 | 04/11/25 | 0,00 | AA+ | Fitch |
| DE252 BCBF 04/11/2025 | S-CDI | 100,00 | 2,65 | 2,65 | BRAM FIM CREDITO PRIVADO MULTI | 24/11/20 | 04/11/25 | 0,00 | AA+ | Fitch |
| DE252 BCBF 07/10/2027 | S-CDI | 100,00 | 1,45 | 1,10 | BRAM INSTITUC FIRFCP | 18/10/21 | 07/10/27 | 0,00 | AA+ | Fitch |
| DE252 BCBF 07/10/2027 | S-CDI | 100,00 | 1,45 | 1,39 | BRAM INSTITUC FIRFCP | 18/10/21 | 07/10/27 | 0,00 | AA+ | Fitch |
| DE252 BCBF 07/10/2027 | S-CDI | 100,00 | 1,45 | 1,45 | BRAM FIM CREDITO PRIVADO MULTI | 18/10/21 | 07/10/27 | 0,00 | AA+ | Fitch |
| DE252 BCBF 07/10/2027 | S-CDI | 100,00 | 1,45 | 1,45 | BRAM INSTITUC FIRFCP | 18/10/21 | 07/10/27 | 0,00 | AA+ | Fitch |
| DE252 BCBF 07/10/2027 | S-CDI | 100,00 | 1,45 | 3,42 | BRAM FIM CREDITO PRIVADO MULTI | 18/10/21 | 07/10/27 | 0,00 | AA+ | Fitch |
| DE252 BRASKEM 09/11/2029 | S-CDI | 100,00 | 1,70 | 2,44 | BRAM INSTITUC FIRFCP | 12/12/22 | 09/11/29 | 0,00 | AAA | Fitch |
| DE252 BRASKEM 09/11/2029 | S-CDI | 100,00 | 1,70 | 2,51 | BRAM INSTITUC FIRFCP | 12/12/22 | 09/11/29 | 0,00 | AAA | Fitch |
| DE252 BRASKEM 09/11/2029 | S-CDI | 100,00 | 1,70 | 4,36 | BRAM INSTITUC FIRFCP | 12/12/22 | 09/11/29 | 0,00 | AAA | Fitch |
| DE252 BRMALLS 20/08/2034 | S-CDI | 100,00 | 0,95 | 0,90 | BRAM INSTITUC FIRFCP | 28/08/24 | 20/08/34 | 0,00 | | |
| DE252 BRMALLS 20/08/2034 | S-CDI | 100,00 | 0,95 | 0,93 | BRAM INSTITUC FIRFCP | 28/08/24 | 20/08/34 | 0,00 | | |
| DE252 BRMALLS 20/08/2034 | S-CDI | 100,00 | 0,95 | 0,95 | BRAM INSTITUC FIRFCP | 28/08/24 | 20/08/34 | 0,00 | | |
| DE252 BRMALLS 20/08/2034 | S-CDI | 100,00 | 0,95 | 1,06 | BRAM INSTITUC FIRFCP | 28/08/24 | 20/08/34 | 0,00 | | |
| DE252 CACHOEIR 15/07/2031 | S-CDI | 100,00 | 1,70 | 1,43 | BRAM INSTITUC FIRFCP | 21/07/21 | 15/07/31 | 0,00 | br AAA | Standard & Poor's |
| DE252 CACHOEIR 15/07/2031 | S-CDI | 100,00 | 1,70 | 1,70 | BRAM INSTITUC FIRFCP | 21/07/21 | 15/07/31 | 0,00 | br AAA | Standard & Poor's |
| DE252 CAGECE 15/03/2026 | S-CDI | 100,00 | 2,10 | 1,63 | BRAM INSTITUC FIRFCP | 07/04/21 | 15/03/26 | 0,00 | AA- | Fitch |
| DE252 CAGECE 15/06/2029 | S-CDI | 100,00 | 2,20 | 1,91 | BRAM INSTITUC FIRFCP | 08/07/24 | 15/06/29 | 0,00 | AA- | Fitch |
| DE252 CAGECE 15/06/2031 | S-CDI | 100,00 | 2,50 | 2,50 | BRAM INSTITUC FIRFCP | 08/07/24 | 15/06/31 | 0,00 | AA- | Fitch |
| DE252 CAGECE 15/06/2034 | S-CDI | 100,00 | 2,90 | 2,90 | BRAM INSTITUC FIRFCP | 08/07/24 | 15/06/34 | 0,00 | AA- | Fitch |
| DE252 CAMIL 30/10/2028 | S-CDI | 100,00 | 1,55 | 1,55 | BRAM INSTITUC FIRFCP | 17/11/21 | 30/10/28 | 0,00 | br AAA | Standard & Poor's |
| DE252 CAMIL 30/10/2028 | S-CDI | 100,00 | 1,55 | 1,88 | BRAM INSTITUC FIRFCP | 17/11/21 | 30/10/28 | 0,00 | br AAA | Standard & Poor's |
| DE252 CCR 12/07/2029 | S-CDI | 100,00 | 0,75 | 0,69 | BRAM FIM CREDITO PRIVADO MULTI | 16/07/24 | 12/07/29 | 0,00 | AAA | Fitch |
| DE252 CCR 12/07/2029 | S-CDI | 100,00 | 0,75 | 0,75 | BRAM FIM CREDITO PRIVADO MULTI | 16/07/24 | 12/07/29 | 0,00 | AAA | Fitch |
| DE252 CCR 12/07/2029 | S-CDI | 100,00 | 0,75 | 0,75 | BRAM INSTITUC FIRFCP | 16/07/24 | 12/07/29 | 0,00 | AAA | Fitch |

ANEXOS

COMPOSIÇÃO DA CARTEIRA DE CRÉDITO PRIVADO

| CARACTERÍSTICAS | INDEXADOR | % | TAXA EMISSÃO | TAXA AQUISIÇÃO | ORIGEM | EMISSÃO | VENCIMENTO | % PL | RATING | AGÊNCIA |
|--------------------------|-----------|--------|--------------|----------------|--------------------------------|----------|------------|------|--------|-------------------|
| | | | | | | | | 0,00 | | |
| Debênture | | | | | | | | | | |
| DE252 CEEE D 15/08/2026 | S-CDI | 100,00 | 1,45 | 1,44 | BRAM INSTITUC FIRFCP | 25/08/21 | 15/08/26 | 0,00 | brAA+ | Standard & Poor's |
| DE252 CEEE D 15/08/2026 | S-CDI | 100,00 | 1,45 | 1,45 | BRAM INSTITUC FIRFCP | 25/08/21 | 15/08/26 | 0,00 | brAA+ | Standard & Poor's |
| DE252 CEEE GT 10/09/2029 | S-CDI | 100,00 | 0,49 | 0,50 | BRAM INSTITUC FIRFCP | 10/10/24 | 10/09/29 | 0,00 | AAA | Fitch |
| DE252 CEEE GT 12/12/2026 | S-CDI | 100,00 | 1,20 | 1,23 | BRAM FIM CREDITO PRIVADO MULTI | 04/01/23 | 11/03/25 | 0,00 | AAA | Fitch |
| DE252 CEEE GT 12/12/2026 | S-CDI | 100,00 | 1,20 | 1,23 | BRAM INSTITUC FIRFCP | 04/01/23 | 11/03/25 | 0,00 | AAA | Fitch |
| DE252 CEEE GT 25/05/2029 | S-CDI | 100,00 | 1,47 | 1,07 | BRAM INSTITUC FIRFCP | 08/06/22 | 25/05/29 | 0,00 | Aaa | Moody's |
| DE252 CEEE GT 25/05/2029 | S-CDI | 100,00 | 1,47 | 1,10 | BRAM INSTITUC FIRFCP | 08/06/22 | 25/05/29 | 0,00 | Aaa | Moody's |
| DE252 CELG 05/08/2030 | S-CDI | 100,00 | 1,00 | 1,00 | BRAM INSTITUC FIRFCP | 09/08/24 | 05/08/30 | 0,00 | br AAA | Standard & Poor's |
| DE252 CELG 15/09/2030 | S-CDI | 100,00 | 1,00 | 1,00 | BRAM FIM CREDITO PRIVADO MULTI | 08/10/24 | 15/09/30 | 0,00 | br AAA | Standard & Poor's |
| DE252 CELG 15/09/2030 | S-CDI | 100,00 | 1,00 | 1,00 | BRAM INSTITUC FIRFCP | 08/10/24 | 15/09/30 | 0,00 | br AAA | Standard & Poor's |
| DE252 CELG 15/10/2029 | S-CDI | 100,00 | 1,65 | 1,06 | BRAM INSTITUC FIRFCP | 06/11/23 | 15/10/29 | 0,00 | br AAA | Standard & Poor's |
| DE252 CELG 15/10/2029 | S-CDI | 100,00 | 1,65 | 1,08 | BRAM INSTITUC FIRFCP | 06/11/23 | 15/10/29 | 0,00 | br AAA | Standard & Poor's |
| DE252 CELG 15/10/2029 | S-CDI | 100,00 | 1,65 | 1,21 | BRAM INSTITUC FIRFCP | 06/11/23 | 15/10/29 | 0,00 | br AAA | Standard & Poor's |
| DE252 CELG 15/10/2029 | S-CDI | 100,00 | 1,65 | 1,26 | BRAM INSTITUC FIRFCP | 06/11/23 | 15/10/29 | 0,00 | br AAA | Standard & Poor's |
| DE252 CELG 15/10/2029 | S-CDI | 100,00 | 1,65 | 1,33 | BRAM INSTITUC FIRFCP | 06/11/23 | 15/10/29 | 0,00 | br AAA | Standard & Poor's |
| DE252 CELG 20/03/2030 | S-CDI | 100,00 | 1,05 | 1,12 | BRAM INSTITUC FIRFCP | 03/04/24 | 20/03/30 | 0,00 | brAA+ | Standard & Poor's |
| DE252 CELP 15/04/2027 | S-CDI | 100,00 | 1,55 | 1,54 | BRAM FIM CREDITO PRIVADO MULTI | 20/04/22 | 15/04/27 | 0,00 | br AAA | Standard & Poor's |
| DE252 CELP 15/04/2027 | S-CDI | 100,00 | 1,55 | 1,55 | BRAM FIM CREDITO PRIVADO MULTI | 20/04/22 | 15/04/27 | 0,00 | br AAA | Standard & Poor's |
| DE252 CELP 15/04/2029 | S-CDI | 100,00 | 1,68 | 1,51 | BRAM INSTITUC FIRFCP | 20/04/22 | 15/04/29 | 0,00 | br AAA | Standard & Poor's |
| DE252 CELP 15/04/2029 | S-CDI | 100,00 | 1,68 | 1,58 | BRAM INSTITUC FIRFCP | 20/04/22 | 15/04/29 | 0,00 | br AAA | Standard & Poor's |
| DE252 CELP 15/04/2029 | S-CDI | 100,00 | 1,68 | 1,68 | BRAM INSTITUC FIRFCP | 20/04/22 | 15/04/29 | 0,00 | br AAA | Standard & Poor's |
| DE252 CELP 15/10/2026 | S-CDI | 100,00 | 1,39 | 1,05 | BRAM INSTITUC FIRFCP | 29/10/21 | 15/10/26 | 0,00 | br AAA | Standard & Poor's |
| DE252 CELP 15/10/2026 | S-CDI | 100,00 | 1,39 | 1,29 | BRAM INSTITUC FIRFCP | 29/10/21 | 15/10/26 | 0,00 | br AAA | Standard & Poor's |
| DE252 CELP 15/10/2026 | S-CDI | 100,00 | 1,39 | 1,39 | BRAM FIM CREDITO PRIVADO MULTI | 29/10/21 | 15/10/26 | 0,00 | br AAA | Standard & Poor's |
| DE252 CELP 15/10/2026 | S-CDI | 100,00 | 1,39 | 1,39 | BRAM INSTITUC FIRFCP | 29/10/21 | 15/10/26 | 0,00 | br AAA | Standard & Poor's |
| DE252 CELP 15/10/2026 | S-CDI | 100,00 | 1,39 | 1,56 | BRAM FIM CREDITO PRIVADO MULTI | 29/10/21 | 15/10/26 | 0,00 | br AAA | Standard & Poor's |
| DE252 CELP 15/10/2026 | S-CDI | 100,00 | 1,39 | 1,56 | BRAM INSTITUC FIRFCP | 29/10/21 | 15/10/26 | 0,00 | br AAA | Standard & Poor's |
| DE252 CELP 15/10/2028 | S-CDI | 100,00 | 1,54 | 1,20 | BRAM INSTITUC FIRFCP | 29/10/21 | 15/10/28 | 0,00 | br AAA | Standard & Poor's |
| DE252 CELP 15/10/2028 | S-CDI | 100,00 | 1,54 | 1,46 | BRAM INSTITUC FIRFCP | 29/10/21 | 15/10/28 | 0,00 | br AAA | Standard & Poor's |
| DE252 CELP 15/10/2028 | S-CDI | 100,00 | 1,54 | 1,54 | BRAM FIM CREDITO PRIVADO MULTI | 29/10/21 | 15/10/28 | 0,00 | br AAA | Standard & Poor's |
| DE252 CELP 15/10/2028 | S-CDI | 100,00 | 1,54 | 1,54 | BRAM INSTITUC FIRFCP | 29/10/21 | 15/10/28 | 0,00 | br AAA | Standard & Poor's |
| DE252 CELP 15/10/2028 | S-CDI | 100,00 | 1,54 | 1,66 | BRAM INSTITUC FIRFCP | 29/10/21 | 15/10/28 | 0,00 | br AAA | Standard & Poor's |
| DE252 CELP 15/10/2028 | S-CDI | 100,00 | 1,54 | 1,75 | BRAM FIM CREDITO PRIVADO MULTI | 29/10/21 | 15/10/28 | 0,00 | br AAA | Standard & Poor's |
| DE252 CELP 15/11/2028 | S-CDI | 100,00 | 1,18 | 1,09 | BRAM INSTITUC FIRFCP | 21/12/23 | 15/11/28 | 0,00 | br AAA | Standard & Poor's |
| DE252 CELP 15/11/2028 | S-CDI | 100,00 | 1,18 | 1,28 | BRAM FIM CREDITO PRIVADO MULTI | 21/12/23 | 15/11/28 | 0,00 | br AAA | Standard & Poor's |
| DE252 CELP 15/11/2028 | S-CDI | 100,00 | 1,18 | 1,28 | BRAM INSTITUC FIRFCP | 21/12/23 | 15/11/28 | 0,00 | br AAA | Standard & Poor's |
| DE252 CELPA 05/08/2030 | S-CDI | 100,00 | 0,95 | 0,94 | BRAM INSTITUC FIRFCP | 09/08/24 | 05/08/30 | 0,00 | br AAA | Standard & Poor's |

ANEXOS

COMPOSIÇÃO DA CARTEIRA DE CRÉDITO PRIVADO

| CARACTERÍSTICAS | INDEXADOR | % | TAXA EMISSÃO | TAXA AQUISIÇÃO | ORIGEM | EMISSÃO | VENCIMENTO | % PL | RATING | AGÊNCIA |
|---------------------------|-----------|--------|--------------|----------------|--------------------------------|----------|------------|------|--------|-------------------|
| | | | | | | | | 0,00 | | |
| Debênture | | | | | | | | | | |
| DE252 CELPA 15/05/2028 | S-CDI | 100,00 | 1,40 | 0,56 | BRAM INSTITUC FIRFCP | 06/06/22 | 15/05/28 | 0,00 | br AAA | Standard & Poor's |
| DE252 CELPA 15/05/2028 | S-CDI | 100,00 | 1,40 | 1,06 | BRAM INSTITUC FIRFCP | 06/06/22 | 15/05/28 | 0,00 | br AAA | Standard & Poor's |
| DE252 CELPA 15/05/2028 | S-CDI | 100,00 | 1,40 | 1,07 | BRAM INSTITUC FIRFCP | 06/06/22 | 15/05/28 | 0,00 | br AAA | Standard & Poor's |
| DE252 CEMAT 15/12/2029 | S-CDI | 100,00 | 0,80 | 0,80 | BRAM INSTITUC FIRFCP | 18/12/24 | 15/12/29 | 0,00 | AAA | Fitch |
| DE252 CEMAT 15/12/2031 | S-CDI | 100,00 | 0,95 | 0,95 | BRAM INSTITUC FIRFCP | 18/12/24 | 15/12/31 | 0,00 | AAA | Fitch |
| DE252 CEMIG D 15/02/2029 | S-CDI | 100,00 | 0,80 | 0,67 | BRAM INSTITUC FIRFCP | 15/03/24 | 15/02/29 | 0,00 | AA+ | Fitch |
| DE252 CEMIG D 15/02/2029 | S-CDI | 100,00 | 0,80 | 0,80 | BRAM INSTITUC FIRFCP | 15/03/24 | 15/02/29 | 0,00 | AA+ | Fitch |
| DE252 CEMIG D 15/05/2026 | S-CDI | 100,00 | 2,05 | 1,20 | BRAM INSTITUC FIRFCP | 06/06/23 | 15/05/26 | 0,00 | AA+ | Fitch |
| DE252 CEMIG D 15/05/2026 | S-CDI | 100,00 | 2,05 | 1,36 | BRAM FIM CREDITO PRIVADO MULTI | 06/06/23 | 15/05/26 | 0,00 | AA+ | Fitch |
| DE252 CEMIG D 15/05/2026 | S-CDI | 100,00 | 2,05 | 1,47 | BRAM INSTITUC FIRFCP | 06/06/23 | 15/05/26 | 0,00 | AA+ | Fitch |
| DE252 CEMIG D 15/05/2026 | S-CDI | 100,00 | 2,05 | 1,53 | BRAM INSTITUC FIRFCP | 06/06/23 | 15/05/26 | 0,00 | AA+ | Fitch |
| DE252 CEMIG D 15/05/2026 | S-CDI | 100,00 | 2,05 | 2,05 | BRAM FIM CREDITO PRIVADO MULTI | 06/06/23 | 15/05/26 | 0,00 | AA+ | Fitch |
| DE252 CEMIG D 15/06/2027 | S-CDI | 100,00 | 1,35 | 1,13 | BRAM INSTITUC FIRFCP | 29/06/22 | 15/06/27 | 0,00 | AA+ | Fitch |
| DE252 CEMIG D 15/06/2027 | S-CDI | 100,00 | 1,35 | 1,37 | BRAM INSTITUC FIRFCP | 29/06/22 | 15/06/27 | 0,00 | AA+ | Fitch |
| DE252 CEMIG G 15/12/2027 | S-CDI | 100,00 | 1,33 | 1,04 | BRAM INSTITUC FIRFCP | 20/12/22 | 15/12/27 | 0,00 | AA+ | Fitch |
| DE252 CHESF 15/04/2029 | S-CDI | 100,00 | 0,85 | 0,85 | BRAM FIM CREDITO PRIVADO MULTI | 19/04/24 | 15/04/29 | 0,00 | AAA | Fitch |
| DE252 CHESF 15/09/2031 | S-CDI | 100,00 | 0,85 | 0,85 | BRAM FIM CREDITO PRIVADO MULTI | 07/10/24 | 15/09/31 | 0,00 | br AAA | Standard & Poor's |
| DE252 CHESF 15/09/2031 | S-CDI | 100,00 | 0,85 | 0,85 | BRAM INSTITUC FIRFCP | 07/10/24 | 15/09/31 | 0,00 | br AAA | Standard & Poor's |
| DE252 CM HOSPI 27/10/2027 | S-CDI | 100,00 | 1,60 | 2,16 | BRAM INSTITUC FIRFCP | 08/11/22 | 27/10/27 | 0,00 | Aa2 | Moody's |
| DE252 CM HOSPI 27/10/2027 | S-CDI | 100,00 | 1,60 | 2,21 | BRAM INSTITUC FIRFCP | 08/11/22 | 27/10/27 | 0,00 | Aa2 | Moody's |
| DE252 CM HOSPI 27/10/2027 | S-CDI | 100,00 | 1,60 | 2,45 | BRAM INSTITUC FIRFCP | 08/11/22 | 27/10/27 | 0,00 | Aa2 | Moody's |
| DE252 CM HOSPI 27/10/2027 | S-CDI | 100,00 | 1,60 | 2,84 | BRAM INSTITUC FIRFCP | 08/11/22 | 27/10/27 | 0,00 | Aa2 | Moody's |
| DE252 COELBA 15/04/2027 | S-CDI | 100,00 | 1,55 | 1,49 | BRAM FIM CREDITO PRIVADO MULTI | 20/04/22 | 15/04/27 | 0,00 | br AAA | Standard & Poor's |
| DE252 COELBA 15/04/2027 | S-CDI | 100,00 | 1,55 | 1,55 | BRAM FIM CREDITO PRIVADO MULTI | 20/04/22 | 15/04/27 | 0,00 | br AAA | Standard & Poor's |
| DE252 COELBA 15/10/2026 | S-CDI | 100,00 | 1,34 | 1,05 | BRAM INSTITUC FIRFCP | 29/10/21 | 15/10/26 | 0,00 | br AAA | Standard & Poor's |
| DE252 COELBA 15/10/2026 | S-CDI | 100,00 | 1,34 | 1,26 | BRAM INSTITUC FIRFCP | 29/10/21 | 15/10/26 | 0,00 | br AAA | Standard & Poor's |
| DE252 COELBA 15/10/2026 | S-CDI | 100,00 | 1,34 | 1,34 | BRAM FIM CREDITO PRIVADO MULTI | 29/10/21 | 15/10/26 | 0,00 | br AAA | Standard & Poor's |
| DE252 COELBA 15/10/2026 | S-CDI | 100,00 | 1,34 | 1,34 | BRAM INSTITUC FIRFCP | 29/10/21 | 15/10/26 | 0,00 | br AAA | Standard & Poor's |
| DE252 COELBA 15/10/2026 | S-CDI | 100,00 | 1,34 | 1,43 | BRAM INSTITUC FIRFCP | 29/10/21 | 15/10/26 | 0,00 | br AAA | Standard & Poor's |
| DE252 COELBA 15/10/2026 | S-CDI | 100,00 | 1,34 | 1,94 | BRAM FIM CREDITO PRIVADO MULTI | 29/10/21 | 15/10/26 | 0,00 | br AAA | Standard & Poor's |
| DE252 COELBA 15/10/2028 | S-CDI | 100,00 | 1,49 | 1,13 | BRAM INSTITUC FIRFCP | 29/10/21 | 15/10/28 | 0,00 | br AAA | Standard & Poor's |
| DE252 COELBA 15/11/2028 | S-CDI | 100,00 | 1,18 | 1,08 | BRAM INSTITUC FIRFCP | 21/12/23 | 15/11/28 | 0,00 | br AAA | Standard & Poor's |
| DE252 COELBA 15/11/2028 | S-CDI | 100,00 | 1,18 | 1,28 | BRAM FIM CREDITO PRIVADO MULTI | 21/12/23 | 15/11/28 | 0,00 | br AAA | Standard & Poor's |
| DE252 COELBA 15/11/2028 | S-CDI | 100,00 | 1,18 | 1,28 | BRAM INSTITUC FIRFCP | 21/12/23 | 15/11/28 | 0,00 | br AAA | Standard & Poor's |
| DE252 COMGAS 15/03/2029 | S-CDI | 100,00 | 0,80 | 0,76 | BRAM INSTITUC FIRFCP | 13/03/24 | 15/03/29 | 0,00 | AAA | Fitch |
| DE252 COMGAS 15/03/2029 | S-CDI | 100,00 | 0,80 | 0,78 | BRAM INSTITUC FIRFCP | 13/03/24 | 15/03/29 | 0,00 | AAA | Fitch |
| DE252 COMGAS 15/03/2029 | S-CDI | 100,00 | 0,80 | 0,80 | BRAM FIM CREDITO PRIVADO MULTI | 13/03/24 | 15/03/29 | 0,00 | AAA | Fitch |

ANEXOS

COMPOSIÇÃO DA CARTEIRA DE CRÉDITO PRIVADO

| CARACTERÍSTICAS | INDEXADOR | % | TAXA EMISSÃO | TAXA AQUISIÇÃO | ORIGEM | EMISSÃO | VENCIMENTO | % PL | RATING | AGÊNCIA |
|---------------------------|-----------|--------|--------------|----------------|--------------------------------|----------|------------|------|--------|---------|
| | | | | | | | | 0,00 | | |
| Debênture | | | | | | | | | | |
| DE252 COMGAS 15/03/2029 | S-CDI | 100,00 | 0,80 | 0,80 | BRAM INSTITUC FIRFCP | 13/03/24 | 15/03/29 | 0,00 | AAA | Fitch |
| DE252 COMGAS 15/03/2029 | S-CDI | 100,00 | 0,80 | 0,81 | BRAM INSTITUC FIRFCP | 13/03/24 | 15/03/29 | 0,00 | AAA | Fitch |
| DE252 COMP ENE 01/11/2030 | S-CDI | 100,00 | 1,55 | 1,09 | BRAM INSTITUC FIRFCP | 01/11/23 | 01/11/30 | 0,00 | AAA | Fitch |
| DE252 COMP ENE 01/11/2030 | S-CDI | 100,00 | 1,55 | 1,55 | BRAM INSTITUC FIRFCP | 01/11/23 | 01/11/30 | 0,00 | AAA | Fitch |
| DE252 COMP ENE 15/03/2029 | S-CDI | 100,00 | 1,08 | 0,90 | BRAM INSTITUC FIRFCP | 15/03/24 | 15/03/29 | 0,00 | AAA | Fitch |
| DE252 COMP ENE 15/03/2029 | S-CDI | 100,00 | 1,08 | 0,94 | BRAM INSTITUC FIRFCP | 15/03/24 | 15/03/29 | 0,00 | AAA | Fitch |
| DE252 CONT GLO 15/10/2029 | S-CDI | 100,00 | 2,00 | 1,46 | BRAM INSTITUC FIRFCP | 27/10/21 | 15/10/29 | 0,00 | AA | Fitch |
| DE252 CONT GLO 15/10/2029 | S-CDI | 100,00 | 2,00 | 1,51 | BRAM INSTITUC FIRFCP | 27/10/21 | 15/10/29 | 0,00 | AA | Fitch |
| DE252 CONT GLO 15/10/2029 | S-CDI | 100,00 | 2,00 | 1,70 | BRAM INSTITUC FIRFCP | 27/10/21 | 15/10/29 | 0,00 | AA | Fitch |
| DE252 CONT GLO 15/10/2029 | S-CDI | 100,00 | 2,00 | 1,75 | BRAM INSTITUC FIRFCP | 27/10/21 | 15/10/29 | 0,00 | AA | Fitch |
| DE252 CONT GLO 15/10/2029 | S-CDI | 100,00 | 2,00 | 1,85 | BRAM INSTITUC FIRFCP | 27/10/21 | 15/10/29 | 0,00 | AA | Fitch |
| DE252 CONT GLO 15/10/2029 | S-CDI | 100,00 | 2,00 | 2,00 | BRAM INSTITUC FIRFCP | 27/10/21 | 15/10/29 | 0,00 | AA | Fitch |
| DE252 CONT GLO 15/10/2029 | S-CDI | 100,00 | 2,00 | 2,20 | BRAM INSTITUC FIRFCP | 27/10/21 | 15/10/29 | 0,00 | AA | Fitch |
| DE252 COPEL DI 15/06/2027 | S-CDI | 100,00 | 2,00 | 2,10 | BRAM FIM CREDITO PRIVADO MULTI | 20/06/23 | 15/06/27 | 0,00 | AAA | Fitch |
| DE252 COPEL DI 15/06/2028 | S-CDI | 100,00 | 2,25 | 2,26 | BRAM INSTITUC FIRFCP | 20/06/23 | 15/06/28 | 0,00 | AAA | Fitch |
| DE252 COPEL GT 10/10/2029 | S-CDI | 100,00 | 0,52 | 0,52 | BRAM INSTITUC FIRFCP | 15/10/24 | 10/10/29 | 0,00 | AAA | Fitch |
| DE252 COPEL GT 15/01/2030 | S-CDI | 100,00 | 1,40 | 1,35 | BRAM INSTITUC FIRFCP | 27/01/23 | 15/01/30 | 0,00 | AAA | Fitch |
| DE252 CORSAN 05/12/2028 | S-CDI | 100,00 | 2,90 | 2,25 | BRAM INSTITUC FIRFCP | 06/12/23 | 05/12/28 | 0,00 | AA | Fitch |
| DE252 CORSAN 05/12/2028 | S-CDI | 100,00 | 2,90 | 2,27 | BRAM INSTITUC FIRFCP | 06/12/23 | 05/12/28 | 0,00 | AA | Fitch |
| DE252 CORSAN 05/12/2028 | S-CDI | 100,00 | 2,90 | 2,42 | BRAM INSTITUC FIRFCP | 06/12/23 | 05/12/28 | 0,00 | AA | Fitch |
| DE252 CORSAN 05/12/2028 | S-CDI | 100,00 | 2,90 | 2,91 | BRAM INSTITUC FIRFCP | 06/12/23 | 05/12/28 | 0,00 | AA | Fitch |
| DE252 COSAM 20/04/2028 | S-CDI | 100,00 | 2,40 | 1,76 | BRAM FIM CREDITO PRIVADO MULTI | 28/04/23 | 20/04/28 | 0,00 | AAA | Fitch |
| DE252 COSAM 20/04/2028 | S-CDI | 100,00 | 2,40 | 1,91 | BRAM INSTITUC FIRFCP | 28/04/23 | 20/04/28 | 0,00 | AAA | Fitch |
| DE252 COSAM 20/04/2028 | S-CDI | 100,00 | 2,40 | 1,94 | BRAM INSTITUC FIRFCP | 28/04/23 | 20/04/28 | 0,00 | AAA | Fitch |
| DE252 COSAM 20/04/2028 | S-CDI | 100,00 | 2,40 | 1,96 | BRAM INSTITUC FIRFCP | 28/04/23 | 20/04/28 | 0,00 | AAA | Fitch |
| DE252 COSAM 20/04/2028 | S-CDI | 100,00 | 2,40 | 2,41 | BRAM FIM CREDITO PRIVADO MULTI | 28/04/23 | 20/04/28 | 0,00 | AAA | Fitch |
| DE252 COSAM 20/06/2028 | S-CDI | 100,00 | 2,40 | 1,86 | BRAM INSTITUC FIRFCP | 30/06/23 | 20/06/28 | 0,00 | AAA | Fitch |
| DE252 COSAM 20/06/2028 | S-CDI | 100,00 | 2,40 | 1,92 | BRAM INSTITUC FIRFCP | 30/06/23 | 20/06/28 | 0,00 | AAA | Fitch |
| DE252 COSAM 20/06/2028 | S-CDI | 100,00 | 2,40 | 1,95 | BRAM INSTITUC FIRFCP | 30/06/23 | 20/06/28 | 0,00 | AAA | Fitch |
| DE252 COSAM 20/06/2028 | S-CDI | 100,00 | 2,40 | 1,99 | BRAM INSTITUC FIRFCP | 30/06/23 | 20/06/28 | 0,00 | AAA | Fitch |
| DE252 COSAM 20/06/2028 | S-CDI | 100,00 | 2,40 | 2,41 | BRAM FIM CREDITO PRIVADO MULTI | 30/06/23 | 20/06/28 | 0,00 | AAA | Fitch |
| DE252 COSAM 20/06/2028 | S-CDI | 100,00 | 2,40 | 2,41 | BRAM INSTITUC FIRFCP | 30/06/23 | 20/06/28 | 0,00 | AAA | Fitch |
| DE252 COSAM 21/01/2031 | S-CDI | 100,00 | 1,80 | 1,62 | BRAM INSTITUC FIRFCP | 22/11/23 | 21/01/31 | 0,00 | AAA | Fitch |
| DE252 COSAM 21/01/2031 | S-CDI | 100,00 | 1,80 | 1,67 | BRAM INSTITUC FIRFCP | 22/11/23 | 21/01/31 | 0,00 | AAA | Fitch |
| DE252 COSAM 21/01/2031 | S-CDI | 100,00 | 1,80 | 1,81 | BRAM INSTITUC FIRFCP | 22/11/23 | 21/01/31 | 0,00 | AAA | Fitch |
| DE252 COSAM 28/06/2029 | S-CDI | 100,00 | 1,00 | 1,37 | BRAM INSTITUC FIRFCP | 28/06/24 | 28/06/29 | 0,00 | AAA | Fitch |

ANEXOS

COMPOSIÇÃO DA CARTEIRA DE CRÉDITO PRIVADO

| CARACTERÍSTICAS | INDEXADOR | % | TAXA EMISSÃO | TAXA AQUISIÇÃO | ORIGEM | EMISSÃO | VENCIMENTO | % PL | RATING | AGÊNCIA |
|---------------------------|-----------|--------|--------------|----------------|--------------------------------|----------|------------|------|--------|-------------------|
| | | | | | | | | 0,00 | | |
| Debênture | | | | | | | | | | |
| DE252 COSAM 28/06/2029 | S-CDI | 100,00 | 1,00 | 1,39 | BRAM INSTITUC FIRFCP | 28/06/24 | 28/06/29 | 0,00 | AAA | Fitch |
| DE252 CPFG 10/09/2031 | S-CDI | 100,00 | 0,59 | 0,60 | BRAM INSTITUC FIRFCP | 20/09/24 | 10/09/31 | 0,00 | AAA | Fitch |
| DE252 CPFL 10/09/2029 | S-CDI | 100,00 | 0,49 | 0,50 | BRAM INSTITUC FIRFCP | 20/09/24 | 10/09/29 | 0,00 | AAA | Fitch |
| DE252 CPFL 12/12/2026 | S-CDI | 100,00 | 1,20 | 0,85 | BRAM FIM CREDITO PRIVADO MULTI | 21/12/22 | 11/03/25 | 0,00 | AAA | Fitch |
| DE252 CPFL 12/12/2026 | S-CDI | 100,00 | 1,20 | 0,92 | BRAM INSTITUC FIRFCP | 21/12/22 | 11/03/25 | 0,00 | AAA | Fitch |
| DE252 CPFL 12/12/2026 | S-CDI | 100,00 | 1,20 | 1,23 | BRAM FIM CREDITO PRIVADO MULTI | 21/12/22 | 11/03/25 | 0,00 | AAA | Fitch |
| DE252 CPFL PIR 10/09/2029 | S-CDI | 100,00 | 0,49 | 0,50 | BRAM INSTITUC FIRFCP | 18/09/24 | 10/09/29 | 0,00 | AAA | Fitch |
| DE252 CPFL PIR 10/09/2031 | S-CDI | 100,00 | 0,59 | 0,60 | BRAM INSTITUC FIRFCP | 18/09/24 | 10/09/31 | 0,00 | AAA | Fitch |
| DE252 CSAN 05/05/2032 | S-CDI | 100,00 | 1,90 | 1,70 | BRAM INSTITUC FIRFCP | 06/05/22 | 05/05/32 | 0,00 | AAA | Fitch |
| DE252 CSAN 05/05/2032 | S-CDI | 100,00 | 1,90 | 1,72 | BRAM INSTITUC FIRFCP | 06/05/22 | 05/05/32 | 0,00 | AAA | Fitch |
| DE252 CSAN 05/05/2032 | S-CDI | 100,00 | 1,90 | 2,00 | BRAM INSTITUC FIRFCP | 06/05/22 | 05/05/32 | 0,00 | AAA | Fitch |
| DE252 CSAN 15/08/2031 | S-CDI | 100,00 | 2,00 | 1,79 | BRAM INSTITUC FIRFCP | 11/08/21 | 15/08/31 | 0,00 | AAA | Fitch |
| DE252 CSMG 15/07/2034 | S-CDI | 100,00 | 0,90 | 1,13 | BRAM INSTITUC FIRFCP | 17/07/24 | 15/07/34 | 0,00 | Aaa | Moody's |
| DE252 CSMG 15/09/2026 | S-CDI | 100,00 | 1,30 | 1,30 | BRAM INSTITUC FIRFCP | 29/09/21 | 15/09/26 | 0,00 | Aaa | Moody's |
| DE252 CSMG 16/12/2029 | S-CDI | 100,00 | 1,30 | 1,92 | BRAM INSTITUC FIRFCP | 20/12/22 | 16/12/29 | 0,00 | Aaa | Moody's |
| DE252 CTEEP 15/04/2029 | S-CDI | 100,00 | 1,55 | 1,47 | BRAM INSTITUC FIRFCP | 18/04/22 | 15/04/29 | 0,00 | AAA | Fitch |
| DE252 CTEEP 15/04/2029 | S-CDI | 100,00 | 1,55 | 1,55 | BRAM FIM CREDITO PRIVADO MULTI | 18/04/22 | 15/04/29 | 0,00 | AAA | Fitch |
| DE252 CTEEP 15/04/2029 | S-CDI | 100,00 | 1,55 | 1,55 | BRAM INSTITUC FIRFCP | 18/04/22 | 15/04/29 | 0,00 | AAA | Fitch |
| DE252 CTEEP 15/04/2029 | S-CDI | 100,00 | 1,55 | 1,56 | BRAM FIM CREDITO PRIVADO MULTI | 18/04/22 | 15/04/29 | 0,00 | AAA | Fitch |
| DE252 ECORODOV 15/10/2030 | S-CDI | 100,00 | 2,35 | 1,87 | BRAM INSTITUC FIRFCP | 06/11/23 | 15/10/30 | 0,00 | br AAA | Standard & Poor's |
| DE252 ECORODOV 15/10/2030 | S-CDI | 100,00 | 2,35 | 1,92 | BRAM INSTITUC FIRFCP | 06/11/23 | 15/10/30 | 0,00 | br AAA | Standard & Poor's |
| DE252 ECORODOV 15/10/2030 | S-CDI | 100,00 | 2,35 | 2,11 | BRAM INSTITUC FIRFCP | 06/11/23 | 15/10/30 | 0,00 | br AAA | Standard & Poor's |
| DE252 ECORODOV 15/10/2030 | S-CDI | 100,00 | 2,35 | 2,12 | BRAM INSTITUC FIRFCP | 06/11/23 | 15/10/30 | 0,00 | br AAA | Standard & Poor's |
| DE252 ECORODOV 15/10/2030 | S-CDI | 100,00 | 2,35 | 2,36 | BRAM INSTITUC FIRFCP | 06/11/23 | 15/10/30 | 0,00 | br AAA | Standard & Poor's |
| DE252 ECORODOV 22/08/2027 | S-CDI | 100,00 | 1,60 | 1,60 | BRAM INSTITUC FIRFCP | 05/09/22 | 22/08/27 | 0,00 | br AAA | Standard & Poor's |
| DE252 ECOVIAS 25/02/2032 | S-CDI | 100,00 | 1,25 | 1,25 | BRAM FIM CREDITO PRIVADO MULTI | 26/02/25 | 25/02/32 | 0,00 | br AAA | Standard & Poor's |
| DE252 ECOVIAS 25/02/2032 | S-CDI | 100,00 | 1,25 | 1,25 | BRAM INSTITUC FIRFCP | 26/02/25 | 25/02/32 | 0,00 | br AAA | Standard & Poor's |
| DE252 ECOVIAS 28/03/2025 | S-CDI | 100,00 | 2,00 | 0,90 | BRAM INSTITUC FIRFCP | 28/03/23 | 10/03/25 | 0,00 | br AAA | Standard & Poor's |
| DE252 ECOVIAS 28/03/2025 | S-CDI | 100,00 | 2,00 | 1,57 | BRAM INSTITUC FIRFCP | 28/03/23 | 10/03/25 | 0,00 | br AAA | Standard & Poor's |
| DE252 ECOVIAS 28/03/2025 | S-CDI | 100,00 | 2,00 | 2,00 | BRAM FIM CREDITO PRIVADO MULTI | 28/03/23 | 10/03/25 | 0,00 | br AAA | Standard & Poor's |
| DE252 ECOVIAS 28/03/2025 | S-CDI | 100,00 | 2,00 | 2,00 | BRAM INSTITUC FIRFCP | 28/03/23 | 10/03/25 | 0,00 | br AAA | Standard & Poor's |
| DE252 ELEKTRO 10/05/2026 | S-CDI | 100,00 | 1,60 | 1,37 | BRAM FIM CREDITO PRIVADO MULTI | 13/05/21 | 10/05/26 | 0,00 | br AAA | Standard & Poor's |
| DE252 ELEKTRO 10/05/2026 | S-CDI | 100,00 | 1,60 | 1,60 | BRAM FIM CREDITO PRIVADO MULTI | 13/05/21 | 10/05/26 | 0,00 | br AAA | Standard & Poor's |
| DE252 ELEKTRO 15/10/2026 | S-CDI | 100,00 | 1,29 | 1,29 | BRAM FIM CREDITO PRIVADO MULTI | 29/10/21 | 15/10/26 | 0,00 | br AAA | Standard & Poor's |
| DE252 ELEKTRO 15/10/2026 | S-CDI | 100,00 | 1,29 | 1,57 | BRAM FIM CREDITO PRIVADO MULTI | 29/10/21 | 15/10/26 | 0,00 | br AAA | Standard & Poor's |
| DE252 ELEKTRO 15/10/2028 | S-CDI | 100,00 | 1,44 | 1,44 | BRAM FIM CREDITO PRIVADO MULTI | 29/10/21 | 15/10/28 | 0,00 | br AAA | Standard & Poor's |
| DE252 ELEKTRO 15/10/2028 | S-CDI | 100,00 | 1,44 | 1,44 | BRAM INSTITUC FIRFCP | 29/10/21 | 15/10/28 | 0,00 | br AAA | Standard & Poor's |

ANEXOS

COMPOSIÇÃO DA CARTEIRA DE CRÉDITO PRIVADO

| CARACTERÍSTICAS | INDEXADOR | % | TAXA EMISSÃO | TAXA AQUISIÇÃO | ORIGEM | EMISSÃO | VENCIMENTO | % PL | RATING | AGÊNCIA |
|---------------------------|-----------|--------|--------------|----------------|--------------------------------|----------|------------|------|--------|-------------------|
| | | | | | | | | 0,00 | | |
| Debênture | | | | | | | | | | |
| DE252 ELEKTRO 15/10/2028 | S-CDI | 100,00 | 1,44 | 1,48 | BRAM INSTITUC FIRFCP | 29/10/21 | 15/10/28 | 0,00 | br AAA | Standard & Poor's |
| DE252 ELEKTRO 15/10/2028 | S-CDI | 100,00 | 1,44 | 1,58 | BRAM FIM CREDITO PRIVADO MULTI | 29/10/21 | 15/10/28 | 0,00 | br AAA | Standard & Poor's |
| DE252 ELEKTRO 18/03/2029 | S-CDI | 100,00 | 1,15 | 1,20 | BRAM FIM CREDITO PRIVADO MULTI | 25/03/24 | 18/03/29 | 0,00 | br AAA | Standard & Poor's |
| DE252 ELEKTRO 18/03/2029 | S-CDI | 100,00 | 1,15 | 1,31 | BRAM INSTITUC FIRFCP | 25/03/24 | 18/03/29 | 0,00 | br AAA | Standard & Poor's |
| DE252 ELET NOR 15/09/2031 | S-CDI | 100,00 | 0,85 | 0,85 | BRAM FIM CREDITO PRIVADO MULTI | 07/10/24 | 15/09/31 | 0,00 | br AAA | Standard & Poor's |
| DE252 ELET NOR 15/09/2031 | S-CDI | 100,00 | 0,85 | 0,85 | BRAM INSTITUC FIRFCP | 07/10/24 | 15/09/31 | 0,00 | br AAA | Standard & Poor's |
| DE252 ELET NOR 15/09/2031 | S-CDI | 100,00 | 0,85 | 1,12 | BRAM INSTITUC FIRFCP | 07/10/24 | 15/09/31 | 0,00 | br AAA | Standard & Poor's |
| DE252 ELETROB 15/04/2026 | S-CDI | 100,00 | 1,80 | 0,57 | BRAM INSTITUC FIRFCP | 12/05/21 | 15/04/26 | 0,00 | br AAA | Standard & Poor's |
| DE252 ELETROB 15/04/2029 | S-CDI | 100,00 | 0,85 | 0,85 | BRAM FIM CREDITO PRIVADO MULTI | 19/04/24 | 15/04/29 | 0,00 | AAA | Fitch |
| DE252 ELETROB 15/04/2029 | S-CDI | 100,00 | 0,85 | 0,85 | BRAM INSTITUC FIRFCP | 19/04/24 | 15/04/29 | 0,00 | AAA | Fitch |
| DE252 ELETROB 15/04/2031 | S-CDI | 100,00 | 1,00 | 1,00 | BRAM INSTITUC FIRFCP | 19/04/24 | 15/04/31 | 0,00 | AAA | Fitch |
| DE252 ELETROB 15/09/2028 | S-CDI | 100,00 | 1,55 | 1,10 | BRAM INSTITUC FIRFCP | 21/09/23 | 15/09/28 | 0,00 | br AAA | Standard & Poor's |
| DE252 ELETROB 15/09/2028 | S-CDI | 100,00 | 1,55 | 1,55 | BRAM FIM CREDITO PRIVADO MULTI | 21/09/23 | 15/09/28 | 0,00 | br AAA | Standard & Poor's |
| DE252 ELETROB 25/04/2026 | S-CDI | 100,00 | 1,20 | 0,76 | BRAM INSTITUC FIRFCP | 17/05/19 | 25/04/26 | 0,00 | br AAA | Standard & Poor's |
| DE252 ELETROB 25/04/2026 | S-CDI | 100,00 | 1,20 | 1,78 | BRAM INSTITUC FIRFCP | 17/05/19 | 25/04/26 | 0,00 | br AAA | Standard & Poor's |
| DE252 ENERGISA 04/09/2029 | S-CDI | 100,00 | 0,80 | 1,30 | BRAM INSTITUC FIRFCP | 11/09/24 | 04/09/29 | 0,00 | AAA | Fitch |
| DE252 ENERGISA 15/09/2028 | S-CDI | 100,00 | 1,45 | 1,41 | BRAM INSTITUC FIRFCP | 19/10/23 | 15/09/28 | 0,00 | AAA | Fitch |
| DE252 ENERGISA 15/09/2028 | S-CDI | 100,00 | 1,45 | 1,45 | BRAM INSTITUC FIRFCP | 19/10/23 | 15/09/28 | 0,00 | AAA | Fitch |
| DE252 ENERGISA 15/10/2028 | S-CDI | 100,00 | 1,80 | 1,20 | BRAM INSTITUC FIRFCP | 29/10/21 | 15/10/28 | 0,00 | br AAA | Standard & Poor's |
| DE252 ENERGISA 20/10/2027 | S-CDI | 100,00 | 1,50 | 0,57 | BRAM FIM CREDITO PRIVADO MULTI | 20/10/22 | 20/10/27 | 0,00 | AAA | Fitch |
| DE252 ENERGISA 20/10/2027 | S-CDI | 100,00 | 1,50 | 0,72 | BRAM FIM CREDITO PRIVADO MULTI | 20/10/22 | 20/10/27 | 0,00 | AAA | Fitch |
| DE252 ENERGISA 20/10/2027 | S-CDI | 100,00 | 1,50 | 0,74 | BRAM FIM CREDITO PRIVADO MULTI | 20/10/22 | 20/10/27 | 0,00 | AAA | Fitch |
| DE252 ENERGISA 20/10/2027 | S-CDI | 100,00 | 1,50 | 1,50 | BRAM FIM CREDITO PRIVADO MULTI | 20/10/22 | 20/10/27 | 0,00 | AAA | Fitch |
| DE252 ENERGISA 20/10/2027 | S-CDI | 100,00 | 1,50 | 1,50 | BRAM INSTITUC FIRFCP | 20/10/22 | 20/10/27 | 0,00 | AAA | Fitch |
| DE252 ENERGISA 25/02/2030 | S-CDI | 100,00 | 0,80 | 0,80 | BRAM INSTITUC FIRFCP | 27/02/25 | 25/02/30 | 0,00 | br AAA | Standard & Poor's |
| DE252 ENERGISA 25/02/2032 | S-CDI | 100,00 | 0,95 | 0,95 | BRAM INSTITUC FIRFCP | 27/02/25 | 25/02/32 | 0,00 | br AAA | Standard & Poor's |
| DE252 ENEVA 15/07/2029 | S-CDI | 100,00 | 1,70 | 0,99 | BRAM INSTITUC FIRFCP | 21/07/22 | 15/07/29 | 0,00 | br AAA | Standard & Poor's |
| DE252 ENEVA 15/07/2029 | S-CDI | 100,00 | 1,70 | 1,21 | BRAM INSTITUC FIRFCP | 21/07/22 | 15/07/29 | 0,00 | br AAA | Standard & Poor's |
| DE252 ENEVA 15/07/2032 | S-CDI | 100,00 | 2,00 | 1,33 | BRAM INSTITUC FIRFCP | 21/07/22 | 15/07/32 | 0,00 | br AAA | Standard & Poor's |
| DE252 ENEVA 15/07/2032 | S-CDI | 100,00 | 2,00 | 1,36 | BRAM INSTITUC FIRFCP | 21/07/22 | 15/07/32 | 0,00 | br AAA | Standard & Poor's |
| DE252 ENGIE 15/11/2028 | S-CDI | 100,00 | 1,00 | 0,90 | BRAM INSTITUC FIRFCP | 07/12/23 | 15/11/28 | 0,00 | AAA | Fitch |
| DE252 ENGIE 15/11/2028 | S-CDI | 100,00 | 1,00 | 1,00 | BRAM FIM CREDITO PRIVADO MULTI | 07/12/23 | 15/11/28 | 0,00 | AAA | Fitch |
| DE252 ENGIE 15/11/2028 | S-CDI | 100,00 | 1,00 | 1,00 | BRAM INSTITUC FIRFCP | 07/12/23 | 15/11/28 | 0,00 | AAA | Fitch |
| DE252 ESTACIO 10/04/2029 | S-CDI | 100,00 | 1,25 | 1,25 | BRAM INSTITUC FIRFCP | 18/04/24 | 10/04/29 | 0,00 | br AAA | Standard & Poor's |
| DE252 EUROFARM 11/09/2028 | S-CDI | 100,00 | 0,93 | 0,93 | BRAM INSTITUC FIRFCP | 11/09/24 | 11/09/28 | 0,00 | br AAA | Standard & Poor's |
| DE252 EUROFARM 18/03/2031 | S-CDI | 100,00 | 1,30 | 1,34 | BRAM FIM CREDITO PRIVADO MULTI | 21/03/24 | 18/03/31 | 0,00 | AAA | Fitch |
| DE252 EUROFARM 18/03/2031 | S-CDI | 100,00 | 1,30 | 1,36 | BRAM INSTITUC FIRFCP | 21/03/24 | 18/03/31 | 0,00 | AAA | Fitch |

ANEXOS

COMPOSIÇÃO DA CARTEIRA DE CRÉDITO PRIVADO

| CARACTERÍSTICAS | INDEXADOR | % | TAXA EMISSÃO | TAXA AQUISIÇÃO | ORIGEM | EMISSÃO | VENCIMENTO | % PL | RATING | AGÊNCIA |
|---------------------------|-----------|--------|--------------|----------------|--------------------------------|----------|------------|------|--------|-------------------|
| | | | | | | | | 0,00 | | |
| Debênture | | | | | | | | | | |
| DE252 EUROFARM 18/03/2031 | S-CDI | 100,00 | 1,30 | 1,38 | BRAM FIM CREDITO PRIVADO MULTI | 21/03/24 | 18/03/31 | 0,00 | AAA | Fitch |
| DE252 EUROFARM 18/03/2031 | S-CDI | 100,00 | 1,30 | 1,38 | BRAM INSTITUC FIRFCP | 21/03/24 | 18/03/31 | 0,00 | AAA | Fitch |
| DE252 FERROVIA 22/03/2031 | S-CDI | 100,00 | 0,75 | 0,79 | BRAM FIM CREDITO PRIVADO MULTI | 15/04/24 | 22/03/31 | 0,00 | AAA | Fitch |
| DE252 GERDAU 10/12/2028 | S-CDI | 100,00 | 0,50 | 0,54 | BRAM INSTITUC FIRFCP | 10/12/24 | 10/12/28 | 0,00 | AAA | Fitch |
| DE252 GERDAU 29/05/2029 | S-CDI | 100,00 | 0,60 | 0,63 | BRAM INSTITUC FIRFCP | 29/05/24 | 29/05/29 | 0,00 | AAA | Fitch |
| DE252 HAPVIDA 10/05/2029 | S-CDI | 100,00 | 1,60 | 1,56 | BRAM INSTITUC FIRFCP | 18/05/22 | 10/05/29 | 0,00 | AAA | Fitch |
| DE252 HAPVIDA 10/05/2029 | S-CDI | 100,00 | 1,60 | 1,84 | BRAM INSTITUC FIRFCP | 18/05/22 | 10/05/29 | 0,00 | AAA | Fitch |
| DE252 HAPVIDA 10/05/2029 | S-CDI | 100,00 | 1,60 | 1,98 | BRAM INSTITUC FIRFCP | 18/05/22 | 10/05/29 | 0,00 | AAA | Fitch |
| DE252 HAPVIDA 10/05/2029 | S-CDI | 100,00 | 1,60 | 2,05 | BRAM INSTITUC FIRFCP | 18/05/22 | 10/05/29 | 0,00 | AAA | Fitch |
| DE252 HAPVIDA 10/07/2026 | S-CDI | 110,55 | - | -0,08 | BRAM INSTITUC FIRFCP | 30/07/19 | 10/07/26 | 0,00 | AAA | Fitch |
| DE252 HAPVIDA 10/07/2026 | S-CDI | 110,55 | - | - | BRAM INSTITUC FIRFCP | 30/07/19 | 10/07/26 | 0,00 | AAA | Fitch |
| DE252 HAPVIDA 10/07/2026 | S-CDI | 110,55 | - | 0,29 | BRAM INSTITUC FIRFCP | 30/07/19 | 10/07/26 | 0,00 | AAA | Fitch |
| DE252 HAPVIDA 10/07/2026 | S-CDI | 110,55 | - | 0,67 | BRAM INSTITUC FIRFCP | 30/07/19 | 10/07/26 | 0,00 | AAA | Fitch |
| DE252 HAPVIDA 10/07/2026 | S-CDI | 110,55 | - | 0,68 | BRAM INSTITUC FIRFCP | 30/07/19 | 10/07/26 | 0,00 | AAA | Fitch |
| DE252 HAPVIDA 27/01/2030 | S-CDI | 100,00 | 1,75 | 1,75 | BRAM INSTITUC FIRFCP | 27/12/23 | 27/01/30 | 0,00 | AAA | Fitch |
| DE252 HAPVIDA 30/04/2027 | S-CDI | 100,00 | 1,45 | 1,45 | BRAM INSTITUC FIRFCP | 12/11/21 | 30/04/27 | 0,00 | AAA | Fitch |
| DE252 HAPVIDA 30/04/2027 | S-CDI | 100,00 | 1,45 | 1,97 | BRAM INSTITUC FIRFCP | 12/11/21 | 30/04/27 | 0,00 | AAA | Fitch |
| DE252 HAPVIDA 30/04/2029 | S-CDI | 100,00 | 1,65 | 1,57 | BRAM INSTITUC FIRFCP | 12/11/21 | 30/04/29 | 0,00 | AAA | Fitch |
| DE252 HYPERMAR 04/02/2027 | S-CDI | 100,00 | 1,50 | 1,14 | BRAM INSTITUC FIRFCP | 04/02/22 | 04/02/27 | 0,00 | br AAA | Standard & Poor's |
| DE252 HYPERMAR 04/02/2027 | S-CDI | 100,00 | 1,50 | 1,38 | BRAM INSTITUC FIRFCP | 04/02/22 | 04/02/27 | 0,00 | br AAA | Standard & Poor's |
| DE252 HYPERMAR 04/02/2027 | S-CDI | 100,00 | 1,50 | 1,54 | BRAM INSTITUC FIRFCP | 04/02/22 | 04/02/27 | 0,00 | br AAA | Standard & Poor's |
| DE252 HYPERMAR 09/09/2026 | S-CDI | 100,00 | 1,45 | 1,45 | BRAM INSTITUC FIRFCP | 10/09/21 | 09/09/26 | 0,00 | br AAA | Standard & Poor's |
| DE252 HYPERMAR 15/12/2028 | S-CDI | 100,00 | 1,30 | 0,88 | BRAM INSTITUC FIRFCP | 03/01/24 | 15/12/28 | 0,00 | Aaa | Moody's |
| DE252 HYPERMAR 15/12/2028 | S-CDI | 100,00 | 1,30 | 1,21 | BRAM INSTITUC FIRFCP | 03/01/24 | 15/12/28 | 0,00 | Aaa | Moody's |
| DE252 INSPIRAL 15/05/2029 | S-CDI | 100,00 | 1,65 | 1,64 | BRAM INSTITUC FIRFCP | 27/05/24 | 15/05/29 | 0,00 | Aa2 | Moody's |
| DE252 INSPIRAL 15/05/2029 | S-CDI | 100,00 | 1,65 | 1,65 | BRAM INSTITUC FIRFCP | 27/05/24 | 15/05/29 | 0,00 | Aa2 | Moody's |
| DE252 IOCHPE 02/04/2030 | S-CDI | 100,00 | 1,60 | 1,60 | BRAM INSTITUC FIRFCP | 04/04/24 | 02/04/30 | 0,00 | br AAA | Standard & Poor's |
| DE252 IOCHPE 10/10/2028 | S-CDI | 100,00 | 1,35 | 1,33 | BRAM INSTITUC FIRFCP | 15/10/24 | 10/10/28 | 0,00 | br AAA | Standard & Poor's |
| DE252 LM TRANS 25/05/2026 | S-CDI | 100,00 | 2,40 | 1,97 | BRAM INSTITUC FIRFCP | 01/06/23 | 25/05/26 | 0,00 | Aa1 | Moody's |
| DE252 LM TRANS 25/05/2026 | S-CDI | 100,00 | 2,40 | 2,34 | BRAM INSTITUC FIRFCP | 01/06/23 | 25/05/26 | 0,00 | Aa1 | Moody's |
| DE252 LM TRANS 25/09/2027 | S-CDI | 100,00 | 1,70 | 1,70 | BRAM INSTITUC FIRFCP | 29/09/22 | 25/09/27 | 0,00 | Aa1 | Moody's |
| DE252 LM TRANS 25/09/2027 | S-CDI | 100,00 | 1,70 | 1,84 | BRAM INSTITUC FIRFCP | 29/09/22 | 25/09/27 | 0,00 | Aa1 | Moody's |
| DE252 LM TRANS 25/09/2027 | S-CDI | 100,00 | 1,70 | 2,54 | BRAM INSTITUC FIRFCP | 29/09/22 | 25/09/27 | 0,00 | Aa1 | Moody's |
| DE252 LOCA FL 05/04/2027 | S-CDI | 100,00 | 1,60 | 1,60 | BRAM INSTITUC FIRFCP | 12/04/22 | 05/04/27 | 0,00 | AAA | Fitch |
| DE252 LOCA FL 05/04/2028 | S-CDI | 100,00 | 1,75 | 1,75 | BRAM INSTITUC FIRFCP | 12/04/22 | 05/04/28 | 0,00 | AAA | Fitch |
| DE252 LOCALIZA 05/10/2026 | S-CDI | 100,00 | 1,75 | 1,42 | BRAM INSTITUC FIRFCP | 05/10/21 | 05/10/26 | 0,00 | AAA | Fitch |
| DE252 LOCALIZA 05/10/2026 | S-CDI | 100,00 | 1,75 | 1,61 | BRAM INSTITUC FIRFCP | 05/10/21 | 05/10/26 | 0,00 | AAA | Fitch |

ANEXOS

COMPOSIÇÃO DA CARTEIRA DE CRÉDITO PRIVADO

| CARACTERÍSTICAS | INDEXADOR | % | TAXA EMISSÃO | TAXA AQUISIÇÃO | ORIGEM | EMISSÃO | VENCIMENTO | % PL | RATING | AGÊNCIA |
|---------------------------|-----------|--------|--------------|----------------|--------------------------------|----------|------------|------|--------|-------------------|
| | | | | | | | | 0,00 | | |
| Debênture | | | | | | | | | | |
| DE252 LOCALIZA 05/12/2028 | S-CDI | 100,00 | 1,87 | 1,86 | BRAM INSTITUC FIRFCP | 12/12/22 | 05/12/28 | 0,00 | Aaa | Moody's |
| DE252 LOCALIZA 05/12/2028 | S-CDI | 100,00 | 1,87 | 1,90 | BRAM INSTITUC FIRFCP | 12/12/22 | 05/12/28 | 0,00 | Aaa | Moody's |
| DE252 LOCALIZA 16/04/2030 | S-CDI | 100,00 | 1,85 | 1,73 | BRAM INSTITUC FIRFCP | 24/04/24 | 16/04/30 | 0,00 | AAA | Fitch |
| DE252 LOCALIZA 16/04/2030 | S-CDI | 100,00 | 1,85 | 1,85 | BRAM INSTITUC FIRFCP | 24/04/24 | 16/04/30 | 0,00 | AAA | Fitch |
| DE252 LOCALIZA 25/02/2027 | S-CDI | 100,00 | 1,60 | 1,61 | BRAM INSTITUC FIRFCP | 11/03/22 | 25/02/27 | 0,00 | AAA | Fitch |
| DE252 LOCALIZA 25/02/2029 | S-CDI | 100,00 | 2,00 | 1,92 | BRAM INSTITUC FIRFCP | 11/03/22 | 25/02/29 | 0,00 | br AAA | Standard & Poor's |
| DE252 LOCAMERI 15/04/2027 | S-CDI | 100,00 | 1,85 | 1,89 | BRAM INSTITUC FIRFCP | 04/05/22 | 15/04/27 | 0,00 | br AAA | Standard & Poor's |
| DE252 MATER 03/11/2028 | S-CDI | 100,00 | 1,60 | 1,49 | BRAM INSTITUC FIRFCP | 05/11/21 | 03/11/28 | 0,00 | AA | Fitch |
| DE252 MATER 03/11/2028 | S-CDI | 100,00 | 1,60 | 1,60 | BRAM INSTITUC FIRFCP | 05/11/21 | 03/11/28 | 0,00 | AA | Fitch |
| DE252 MILLS ES 10/01/2030 | S-CDI | 100,00 | 2,00 | 1,82 | BRAM INSTITUC FIRFCP | 11/01/24 | 10/01/30 | 0,00 | A+ | Fitch |
| DE252 MILLS ES 10/01/2030 | S-CDI | 100,00 | 2,00 | 1,83 | BRAM INSTITUC FIRFCP | 11/01/24 | 10/01/30 | 0,00 | A+ | Fitch |
| DE252 MNLT S.A 15/10/2026 | S-CDI | 100,00 | 1,75 | 1,75 | BRAM INSTITUC FIRFCP | 08/11/23 | 15/10/26 | 0,00 | br AAA | Standard & Poor's |
| DE252 MULTIPLA 15/10/2031 | S-CDI | 100,00 | 0,55 | 0,55 | BRAM FIM CREDITO PRIVADO MULTI | 22/10/24 | 15/10/31 | 0,00 | AAA | Fitch |
| DE252 MULTIPLA 15/10/2031 | S-CDI | 100,00 | 0,55 | 0,65 | BRAM INSTITUC FIRFCP | 22/10/24 | 15/10/31 | 0,00 | AAA | Fitch |
| DE252 MULTIPLA 15/10/2031 | S-CDI | 100,00 | 0,55 | 0,70 | BRAM INSTITUC FIRFCP | 22/10/24 | 15/10/31 | 0,00 | AAA | Fitch |
| DE252 MULTIPLA 15/10/2034 | S-CDI | 100,00 | 0,80 | 0,80 | BRAM INSTITUC FIRFCP | 22/10/24 | 15/10/34 | 0,00 | AAA | Fitch |
| DE252 MULTIPLA 15/10/2034 | S-CDI | 100,00 | 0,80 | 0,83 | BRAM INSTITUC FIRFCP | 22/10/24 | 15/10/34 | 0,00 | AAA | Fitch |
| DE252 NTRASSUD 13/09/2032 | S-CDI | 100,00 | 1,85 | 1,60 | BRAM INSTITUC FIRFCP | 06/10/22 | 13/09/32 | 0,00 | AAA | Fitch |
| DE252 NTRASSUD 13/09/2032 | S-CDI | 100,00 | 1,85 | 1,67 | BRAM INSTITUC FIRFCP | 06/10/22 | 13/09/32 | 0,00 | AAA | Fitch |
| DE252 NTRASSUD 13/09/2032 | S-CDI | 100,00 | 1,85 | 1,71 | BRAM INSTITUC FIRFCP | 06/10/22 | 13/09/32 | 0,00 | AAA | Fitch |
| DE252 NTRASSUD 15/02/2029 | S-CDI | 100,00 | 1,20 | 0,88 | BRAM INSTITUC FIRFCP | 16/02/24 | 15/02/29 | 0,00 | AAA | Fitch |
| DE252 NTRASSUD 15/02/2029 | S-CDI | 100,00 | 1,20 | 1,20 | BRAM FIM CREDITO PRIVADO MULTI | 16/02/24 | 15/02/29 | 0,00 | AAA | Fitch |
| DE252 NTRASSUD 15/02/2029 | S-CDI | 100,00 | 1,20 | 1,20 | BRAM INSTITUC FIRFCP | 16/02/24 | 15/02/29 | 0,00 | AAA | Fitch |
| DE252 NTRASSUD 15/02/2031 | S-CDI | 100,00 | 1,40 | 1,33 | BRAM FIM CREDITO PRIVADO MULTI | 16/02/24 | 15/02/31 | 0,00 | AAA | Fitch |
| DE252 NTRASSUD 15/02/2031 | S-CDI | 100,00 | 1,40 | 1,33 | BRAM INSTITUC FIRFCP | 16/02/24 | 15/02/31 | 0,00 | AAA | Fitch |
| DE252 NTRASSUD 15/02/2031 | S-CDI | 100,00 | 1,40 | 1,40 | BRAM FIM CREDITO PRIVADO MULTI | 16/02/24 | 15/02/31 | 0,00 | AAA | Fitch |
| DE252 NTRASSUD 15/02/2031 | S-CDI | 100,00 | 1,40 | 1,40 | BRAM INSTITUC FIRFCP | 16/02/24 | 15/02/31 | 0,00 | AAA | Fitch |
| DE252 NTRASSUD 15/02/2034 | S-CDI | 100,00 | 1,70 | 1,28 | BRAM FIM CREDITO PRIVADO MULTI | 16/02/24 | 15/02/34 | 0,00 | AAA | Fitch |
| DE252 NTRASSUD 15/02/2034 | S-CDI | 100,00 | 1,70 | 1,50 | BRAM INSTITUC FIRFCP | 16/02/24 | 15/02/34 | 0,00 | AAA | Fitch |
| DE252 NTRASSUD 15/02/2034 | S-CDI | 100,00 | 1,70 | 1,53 | BRAM INSTITUC FIRFCP | 16/02/24 | 15/02/34 | 0,00 | AAA | Fitch |
| DE252 NTRASSUD 15/02/2034 | S-CDI | 100,00 | 1,70 | 1,54 | BRAM INSTITUC FIRFCP | 16/02/24 | 15/02/34 | 0,00 | AAA | Fitch |
| DE252 NTRASSUD 15/02/2034 | S-CDI | 100,00 | 1,70 | 1,70 | BRAM FIM CREDITO PRIVADO MULTI | 16/02/24 | 15/02/34 | 0,00 | AAA | Fitch |
| DE252 NTRASSUD 15/02/2034 | S-CDI | 100,00 | 1,70 | 1,70 | BRAM INSTITUC FIRFCP | 16/02/24 | 15/02/34 | 0,00 | AAA | Fitch |
| DE252 NTRASSUD 22/11/2030 | S-CDI | 100,00 | 0,80 | 0,91 | BRAM INSTITUC FIRFCP | 27/12/24 | 22/11/30 | 0,00 | AAA | Fitch |
| DE252 OMEGA GE 15/03/2029 | S-CDI | 100,00 | 1,99 | 1,46 | BRAM INSTITUC FIRFCP | 15/03/21 | 15/03/29 | 0,00 | AA | Fitch |
| DE252 OMEGA GE 15/03/2029 | S-CDI | 100,00 | 1,99 | 2,03 | BRAM INSTITUC FIRFCP | 15/03/21 | 15/03/29 | 0,00 | AA | Fitch |
| DE252 OURO VER 10/06/2029 | S-CDI | 100,00 | 2,70 | 2,70 | BRAM INSTITUC FIRFCP | 18/06/24 | 10/06/29 | 0,00 | Aa2 | Moody's |

ANEXOS

COMPOSIÇÃO DA CARTEIRA DE CRÉDITO PRIVADO

| CARACTERÍSTICAS | INDEXADOR | % | TAXA EMISSÃO | TAXA AQUISIÇÃO | ORIGEM | EMISSÃO | VENCIMENTO | % PL | RATING | AGÊNCIA |
|---------------------------|-----------|--------|--------------|----------------|--------------------------------|----------|------------|------|--------|-------------------|
| | | | | | | | | 0,00 | | |
| Debenture | | | | | | | | | | |
| DE252 PRIO FOR 20/02/2030 | S-CDI | 100,00 | 1,20 | 1,20 | BRAM INSTITUC FIRFCP | 28/02/25 | 20/02/30 | 0,00 | AAA | Fitch |
| DE252 PRIO FOR 20/02/2032 | S-CDI | 100,00 | 1,35 | 1,35 | BRAM INSTITUC FIRFCP | 28/02/25 | 20/02/32 | 0,00 | AAA | Fitch |
| DE252 PROLAGOS 02/10/2028 | S-CDI | 100,00 | 2,58 | 2,59 | BRAM INSTITUC FIRFCP | 05/10/23 | 02/10/28 | 0,00 | AA | Fitch |
| DE252 QGEP 15/12/2027 | S-CDI | 100,00 | 4,25 | 2,46 | BRAM INSTITUC FIRFCP | 23/12/22 | 15/12/27 | 0,00 | brAA- | Standard & Poor's |
| DE252 QGEP 15/12/2027 | S-CDI | 100,00 | 4,25 | 2,51 | BRAM INSTITUC FIRFCP | 23/12/22 | 15/12/27 | 0,00 | brAA- | Standard & Poor's |
| DE252 QGEP 15/12/2027 | S-CDI | 100,00 | 4,25 | 2,52 | BRAM INSTITUC FIRFCP | 23/12/22 | 15/12/27 | 0,00 | brAA- | Standard & Poor's |
| DE252 QGEP 15/12/2027 | S-CDI | 100,00 | 4,25 | 2,55 | BRAM INSTITUC FIRFCP | 23/12/22 | 15/12/27 | 0,00 | brAA- | Standard & Poor's |
| DE252 RADL 22/04/2031 | S-CDI | 100,00 | 0,65 | 0,65 | BRAM FIM CREDITO PRIVADO MULTI | 03/05/24 | 22/04/31 | 0,00 | AAA | Fitch |
| DE252 RADL 22/04/2031 | S-CDI | 100,00 | 0,65 | 0,72 | BRAM FIM CREDITO PRIVADO MULTI | 03/05/24 | 22/04/31 | 0,00 | AAA | Fitch |
| DE252 RADL 22/04/2031 | S-CDI | 100,00 | 0,65 | 0,85 | BRAM INSTITUC FIRFCP | 03/05/24 | 22/04/31 | 0,00 | AAA | Fitch |
| DE252 RD COLIN 26/12/2027 | S-CDI | 100,00 | 1,15 | 1,15 | BRAM INSTITUC FIRFCP | 18/10/24 | 26/12/27 | 0,00 | brAA+ | Standard & Poor's |
| DE252 RD COLIN 26/12/2027 | S-CDI | 100,00 | 1,15 | 1,20 | BRAM INSTITUC FIRFCP | 18/10/24 | 26/12/27 | 0,00 | brAA+ | Standard & Poor's |
| DE252 S LUIZ A 05/05/2034 | S-CDI | 100,00 | 1,70 | 1,71 | BRAM INSTITUC FIRFCP | 15/05/24 | 05/05/34 | 0,00 | AAA | Fitch |
| DE252 S LUIZ A 05/10/2031 | S-CDI | 100,00 | 2,00 | 1,87 | BRAM INSTITUC FIRFCP | 13/10/23 | 05/10/31 | 0,00 | br AAA | Standard & Poor's |
| DE252 S LUIZ A 15/05/2032 | S-CDI | 100,00 | 1,90 | 1,59 | BRAM INSTITUC FIRFCP | 26/05/22 | 15/05/32 | 0,00 | AAA | Fitch |
| DE252 S LUIZ A 15/09/2027 | S-CDI | 100,00 | 0,65 | 0,65 | BRAM INSTITUC FIRFCP | 11/10/24 | 15/09/27 | 0,00 | AAA | Fitch |
| DE252 S LUIZ A 15/09/2031 | S-CDI | 100,00 | 1,10 | 1,10 | BRAM INSTITUC FIRFCP | 11/10/24 | 15/09/31 | 0,00 | AAA | Fitch |
| DE252 S LUIZ A 20/08/2031 | S-CDI | 100,00 | 1,90 | 1,74 | BRAM INSTITUC FIRFCP | 27/08/21 | 20/08/31 | 0,00 | AAA | Fitch |
| DE252 S LUIZ A 20/08/2031 | S-CDI | 100,00 | 1,90 | 1,90 | BRAM INSTITUC FIRFCP | 06/09/21 | 20/08/31 | 0,00 | AAA | Fitch |
| DE252 S LUIZ A 20/08/2031 | S-CDI | 100,00 | 1,90 | 1,90 | BRAM INSTITUC FIRFCP | 27/08/21 | 20/08/31 | 0,00 | AAA | Fitch |
| DE252 S LUIZ A 20/08/2031 | S-CDI | 100,00 | 1,90 | 2,08 | BRAM INSTITUC FIRFCP | 27/08/21 | 20/08/31 | 0,00 | AAA | Fitch |
| DE252 S LUIZ A 20/08/2031 | S-CDI | 100,00 | 1,90 | 2,19 | BRAM INSTITUC FIRFCP | 27/08/21 | 20/08/31 | 0,00 | AAA | Fitch |
| DE252 S LUIZ A 20/08/2031 | S-CDI | 100,00 | 1,90 | 2,57 | BRAM INSTITUC FIRFCP | 06/09/21 | 20/08/31 | 0,00 | AAA | Fitch |
| DE252 SABESP 15/01/2032 | S-CDI | 100,00 | 0,51 | 0,74 | BRAM FIM CREDITO PRIVADO MULTI | 05/02/25 | 15/01/32 | 0,00 | AAA | Fitch |
| DE252 SABESP 15/01/2032 | S-CDI | 100,00 | 0,51 | 0,74 | BRAM INSTITUC FIRFCP | 05/02/25 | 15/01/32 | 0,00 | AAA | Fitch |
| DE252 SABESP 15/03/2029 | S-CDI | 100,00 | 1,58 | 1,90 | BRAM INSTITUC FIRFCP | 18/03/22 | 15/03/29 | 0,00 | AAA | Fitch |
| DE252 SABESP 15/12/2027 | S-CDI | 100,00 | 2,25 | 1,75 | BRAM INSTITUC FIRFCP | 23/12/20 | 15/12/27 | 0,00 | br AAA | Standard & Poor's |
| DE252 SABESP 15/12/2027 | S-CDI | 100,00 | 2,25 | 1,80 | BRAM INSTITUC FIRFCP | 23/12/20 | 15/12/27 | 0,00 | br AAA | Standard & Poor's |
| DE252 SABESP 15/12/2027 | S-CDI | 100,00 | 2,25 | 2,05 | BRAM INSTITUC FIRFCP | 23/12/20 | 15/12/27 | 0,00 | br AAA | Standard & Poor's |
| DE252 SABESP 20/02/2031 | S-CDI | 100,00 | 1,10 | 0,92 | BRAM INSTITUC FIRFCP | 05/03/24 | 20/02/31 | 0,00 | AAA | Fitch |
| DE252 SABESP 20/02/2031 | S-CDI | 100,00 | 1,10 | 1,05 | BRAM INSTITUC FIRFCP | 05/03/24 | 20/02/31 | 0,00 | AAA | Fitch |
| DE252 SABESP 20/02/2031 | S-CDI | 100,00 | 1,10 | 1,10 | BRAM FIM CREDITO PRIVADO MULTI | 05/03/24 | 20/02/31 | 0,00 | AAA | Fitch |
| DE252 SABESP 20/02/2031 | S-CDI | 100,00 | 1,10 | 1,10 | BRAM INSTITUC FIRFCP | 05/03/24 | 20/02/31 | 0,00 | AAA | Fitch |
| DE252 SABESP 20/02/2034 | S-CDI | 100,00 | 1,31 | 1,18 | BRAM INSTITUC FIRFCP | 05/03/24 | 20/02/34 | 0,00 | AAA | Fitch |
| DE252 SANEAMEN 15/07/2029 | S-CDI | 100,00 | 0,80 | 0,80 | BRAM INSTITUC FIRFCP | 17/07/24 | 15/07/29 | 0,00 | Aa1 | Moody's |
| DE252 SANEAMEN 23/08/2028 | S-CDI | 100,00 | 2,25 | 1,62 | BRAM INSTITUC FIRFCP | 31/08/23 | 23/08/28 | 0,00 | Aa1 | Moody's |
| DE252 SANEPAR 11/06/2026 | S-CDI | 107,25 | - | 0,04 | BRAM INSTITUC FIRFCP | 11/06/19 | 11/06/26 | 0,00 | Aaa | Moody's |

ANEXOS

COMPOSIÇÃO DA CARTEIRA DE CRÉDITO PRIVADO

| CARACTERÍSTICAS | INDEXADOR | % | TAXA EMISSÃO | TAXA AQUISIÇÃO | ORIGEM | EMISSÃO | VENCIMENTO | % PL | RATING | AGÊNCIA |
|---------------------------|-----------|--------|--------------|----------------|--------------------------------|----------|------------|------|--------|-------------------|
| | | | | | | | | 0,00 | | |
| Debênture | | | | | | | | | | |
| DE252 SANEPAR 15/04/2028 | S-CDI | 100,00 | 1,90 | 1,55 | BRAM INSTITUC FIRFCP | 28/04/23 | 15/04/28 | 0,00 | Aaa | Moody's |
| DE252 SENDAS 20/06/2029 | S-CDI | 100,00 | 1,25 | 1,29 | BRAM INSTITUC FIRFCP | 25/06/24 | 20/06/29 | 0,00 | AAA | Fitch |
| DE252 SENDAS 20/06/2029 | S-CDI | 100,00 | 1,25 | 1,68 | BRAM INSTITUC FIRFCP | 25/06/24 | 20/06/29 | 0,00 | AAA | Fitch |
| DE252 SENDAS 22/12/2027 | S-CDI | 100,00 | 1,85 | 2,17 | BRAM INSTITUC FIRFCP | 22/12/23 | 22/12/27 | 0,00 | AAA | Fitch |
| DE252 SENDAS 22/12/2027 | S-CDI | 100,00 | 1,85 | 2,31 | BRAM INSTITUC FIRFCP | 22/12/23 | 22/12/27 | 0,00 | AAA | Fitch |
| DE252 SENDAS 22/12/2028 | S-CDI | 100,00 | 1,95 | 1,53 | BRAM INSTITUC FIRFCP | 22/12/23 | 22/12/28 | 0,00 | AAA | Fitch |
| DE252 SENDAS 22/12/2028 | S-CDI | 100,00 | 1,95 | 1,96 | BRAM INSTITUC FIRFCP | 22/12/23 | 22/12/28 | 0,00 | AAA | Fitch |
| DE252 SENDAS 25/03/2029 | S-CDI | 100,00 | 1,25 | 1,23 | BRAM INSTITUC FIRFCP | 28/03/24 | 25/03/29 | 0,00 | AAA | Fitch |
| DE252 SENDAS 25/09/2029 | S-CDI | 100,00 | 1,25 | 1,25 | BRAM INSTITUC FIRFCP | 01/10/24 | 25/09/29 | 0,00 | AAA | Fitch |
| DE252 SENDAS 26/11/2027 | S-CDI | 100,00 | 1,75 | 1,98 | BRAM INSTITUC FIRFCP | 07/01/22 | 26/11/27 | 0,00 | AAA | Fitch |
| DE252 SENDAS 26/11/2027 | S-CDI | 100,00 | 1,75 | 2,18 | BRAM INSTITUC FIRFCP | 07/01/22 | 26/11/27 | 0,00 | AAA | Fitch |
| DE252 SENDAS 26/11/2027 | S-CDI | 100,00 | 1,75 | 2,22 | BRAM INSTITUC FIRFCP | 07/01/22 | 26/11/27 | 0,00 | AAA | Fitch |
| DE252 SENDAS 26/11/2027 | S-CDI | 100,00 | 1,75 | 2,34 | BRAM INSTITUC FIRFCP | 07/01/22 | 26/11/27 | 0,00 | AAA | Fitch |
| DE252 SUL AME 08/11/2028 | S-CDI | 100,00 | 1,70 | 1,09 | BRAM INSTITUC FIRFCP | 29/11/21 | 08/11/28 | 0,00 | AAA | Fitch |
| DE252 SUL AME 08/11/2028 | S-CDI | 100,00 | 1,70 | 1,10 | BRAM INSTITUC FIRFCP | 29/11/21 | 08/11/28 | 0,00 | AAA | Fitch |
| DE252 TELEF BR 12/07/2027 | S-CDI | 100,00 | 1,35 | 0,87 | BRAM INSTITUC FIRFCP | 14/07/22 | 12/07/27 | 0,00 | Aaa | Moody's |
| DE252 TELEF BR 12/07/2027 | S-CDI | 100,00 | 1,35 | 1,35 | BRAM FIM CREDITO PRIVADO MULTI | 14/07/22 | 12/07/27 | 0,00 | Aaa | Moody's |
| DE252 TELEF BR 12/07/2027 | S-CDI | 100,00 | 1,35 | 1,35 | BRAM INSTITUC FIRFCP | 14/07/22 | 12/07/27 | 0,00 | Aaa | Moody's |
| DE252 TIGRE 10/11/2028 | S-CDI | 100,00 | 1,70 | 1,68 | BRAM INSTITUC FIRFCP | 10/11/21 | 10/11/28 | 0,00 | brAA+ | Standard & Poor's |
| DE252 TIGRE 10/11/2028 | S-CDI | 100,00 | 1,70 | 1,70 | BRAM INSTITUC FIRFCP | 10/11/21 | 10/11/28 | 0,00 | brAA+ | Standard & Poor's |
| DE252 TIGRE 10/11/2028 | S-CDI | 100,00 | 1,70 | 1,78 | BRAM INSTITUC FIRFCP | 10/11/21 | 10/11/28 | 0,00 | brAA+ | Standard & Poor's |
| DE252 TIGRE 10/11/2028 | S-CDI | 100,00 | 1,70 | 1,81 | BRAM INSTITUC FIRFCP | 10/11/21 | 10/11/28 | 0,00 | brAA+ | Standard & Poor's |
| DE252 TIGRE 10/11/2028 | S-CDI | 100,00 | 1,70 | 1,86 | BRAM INSTITUC FIRFCP | 10/11/21 | 10/11/28 | 0,00 | brAA+ | Standard & Poor's |
| DE252 TIGRE 24/10/2029 | S-CDI | 100,00 | 0,60 | 0,87 | BRAM INSTITUC FIRFCP | 04/11/24 | 24/10/29 | 0,00 | brAA+ | Standard & Poor's |
| DE252 TIGRE 24/10/2029 | S-CDI | 100,00 | 0,60 | 1,17 | BRAM INSTITUC FIRFCP | 04/11/24 | 24/10/29 | 0,00 | brAA+ | Standard & Poor's |
| DE252 TRANS AL 15/03/2029 | S-CDI | 100,00 | 0,63 | 0,63 | BRAM FIM CREDITO PRIVADO MULTI | 19/04/24 | 15/03/29 | 0,00 | AAA | Fitch |
| DE252 TRANS AL 15/03/2029 | S-CDI | 100,00 | 0,63 | 0,69 | BRAM FIM CREDITO PRIVADO MULTI | 19/04/24 | 15/03/29 | 0,00 | AAA | Fitch |
| DE252 TRANS AL 15/03/2029 | S-CDI | 100,00 | 0,63 | 0,76 | BRAM INSTITUC FIRFCP | 19/04/24 | 15/03/29 | 0,00 | AAA | Fitch |
| DE252 TRES TEN 05/04/2029 | S-CDI | 100,00 | 2,10 | 1,63 | BRAM INSTITUC FIRFCP | 07/05/24 | 05/04/29 | 0,00 | | |
| DE252 TRES TEN 05/04/2029 | S-CDI | 100,00 | 2,10 | 2,10 | BRAM INSTITUC FIRFCP | 07/05/24 | 05/04/29 | 0,00 | | |
| DE252 TUPY SA 17/07/2031 | S-CDI | 100,00 | 1,00 | 1,00 | BRAM INSTITUC FIRFCP | 17/07/24 | 17/07/31 | 0,00 | br AAA | Standard & Poor's |
| DE252 UNIPAR 05/09/2031 | S-CDI | 100,00 | 1,20 | 1,28 | BRAM INSTITUC FIRFCP | 05/09/24 | 05/09/31 | 0,00 | AA+ | Fitch |
| DE252 UNIPAR 13/10/2028 | S-CDI | 100,00 | 1,90 | 1,10 | BRAM INSTITUC FIRFCP | 10/11/21 | 13/10/28 | 0,00 | AA+ | Fitch |
| DE252 VIBRA EN 03/10/2029 | S-CDI | 100,00 | 1,50 | 1,19 | BRAM INSTITUC FIRFCP | 11/10/22 | 03/10/29 | 0,00 | Aaa | Moody's |
| DE252 VIBRA EN 03/10/2029 | S-CDI | 100,00 | 1,50 | 1,36 | BRAM INSTITUC FIRFCP | 11/10/22 | 03/10/29 | 0,00 | Aaa | Moody's |
| DE252 VIBRA EN 03/10/2029 | S-CDI | 100,00 | 1,50 | 1,45 | BRAM INSTITUC FIRFCP | 11/10/22 | 03/10/29 | 0,00 | Aaa | Moody's |
| DE252 VIBRA EN 03/10/2029 | S-CDI | 100,00 | 1,50 | 1,50 | BRAM INSTITUC FIRFCP | 11/10/22 | 03/10/29 | 0,00 | Aaa | Moody's |

ANEXOS

COMPOSIÇÃO DA CARTEIRA DE CRÉDITO PRIVADO

| CARACTERÍSTICAS | INDEXADOR | % | TAXA EMISSÃO | TAXA AQUISIÇÃO | ORIGEM | EMISSÃO | VENCIMENTO | % PL | RATING | AGÊNCIA |
|---------------------------|-----------|--------|--------------|----------------|-----------------------------------|----------|------------|------|--------|-------------------|
| | | | | | | | | 0,00 | | |
| Debênture | | | | | | | | | | |
| DE252 VIBRA EN 16/11/2031 | S-CDI | 100,00 | 1,75 | 1,47 | BRAM INSTITUC FIRFCP | 02/12/21 | 16/11/31 | 0,00 | br AAA | Standard & Poor's |
| DE252 VIBRA EN 16/11/2031 | S-CDI | 100,00 | 1,75 | 1,71 | BRAM INSTITUC FIRFCP | 02/12/21 | 16/11/31 | 0,00 | br AAA | Standard & Poor's |
| DE252 VNET 20/09/2025 | S-CDI | 100,00 | 1,20 | 0,52 | BRAM FIM CREDITO PRIVADO MULTI | 03/10/22 | 20/09/25 | 0,00 | AAA | Fitch |
| DE252 VNET 20/09/2025 | S-CDI | 100,00 | 1,20 | 0,55 | BRAM FIM CREDITO PRIVADO MULTI | 03/10/22 | 20/09/25 | 0,00 | AAA | Fitch |
| DE252 VNET 20/09/2025 | S-CDI | 100,00 | 1,20 | 1,09 | BRAM INSTITUC FIRFCP | 03/10/22 | 20/09/25 | 0,00 | AAA | Fitch |
| DE252 VNET 20/09/2025 | S-CDI | 100,00 | 1,20 | 1,23 | BRAM FIM CREDITO PRIVADO MULTI | 03/10/22 | 20/09/25 | 0,00 | AAA | Fitch |
| DE252 VNET 20/09/2025 | S-CDI | 100,00 | 1,20 | 1,23 | BRAM INSTITUC FIRFCP | 03/10/22 | 20/09/25 | 0,00 | AAA | Fitch |
| DE252 VTRM 10/10/2031 | S-CDI | 100,00 | 0,55 | 0,65 | BRAM INSTITUC FIRFCP | 11/10/24 | 10/10/31 | 0,00 | AAA | Fitch |
| DE252 VTRM 10/10/2031 | S-CDI | 100,00 | 0,55 | 0,69 | BRAM INSTITUC FIRFCP | 11/10/24 | 10/10/31 | 0,00 | AAA | Fitch |
| DE252 VTRM 10/10/2031 | S-CDI | 100,00 | 0,55 | 0,72 | BRAM INSTITUC FIRFCP | 11/10/24 | 10/10/31 | 0,00 | AAA | Fitch |
| DE252 VTRM 10/10/2031 | S-CDI | 100,00 | 0,55 | 0,80 | BRAM INSTITUC FIRFCP | 11/10/24 | 10/10/31 | 0,00 | AAA | Fitch |
| DE252 VTRM 10/10/2031 | S-CDI | 100,00 | 0,55 | 0,82 | BRAM INSTITUC FIRFCP | 11/10/24 | 10/10/31 | 0,00 | AAA | Fitch |
| DE252 VTRM 28/10/2028 | S-CDI | 100,00 | 1,10 | 0,84 | BRAM INSTITUC FIRFCP | 28/10/24 | 28/10/28 | 0,00 | AAA | Fitch |
| DE252 VTRM 28/10/2028 | S-CDI | 100,00 | 1,10 | 1,08 | BRAM INSTITUC FIRFCP | 28/10/24 | 28/10/28 | 0,00 | AAA | Fitch |
| DE252 VTRM 28/10/2028 | S-CDI | 100,00 | 1,10 | 1,09 | BRAM INSTITUC FIRFCP | 28/10/24 | 28/10/28 | 0,00 | AAA | Fitch |
| DE252 VTRM 28/10/2028 | S-CDI | 100,00 | 1,10 | 1,10 | BRAM INSTITUC FIRFCP | 28/10/24 | 28/10/28 | 0,00 | AAA | Fitch |
| | | | | | | | | 0,00 | | |
| DPGE | | | | | | | | | | |
| DPGE BANCO C6 20/05/2025 | S-CDI | 100,00 | 1,40 | 0,33 | BRAM FIM CREDITO PRIVADO MULTI | 30/06/23 | 20/05/25 | 0,00 | AAA | Fitch |
| DPGE BANCO C6 20/05/2025 | S-CDI | 100,00 | 1,40 | 1,40 | BRAM FIM CREDITO PRIVADO MULTI | 30/06/23 | 20/05/25 | 0,00 | AAA | Fitch |
| DPGE BMG 11/09/2026 | S-CDI | 100,00 | 1,00 | 0,44 | BRAM FI RF CREDITO PRIVADO BANCOS | 11/03/24 | 11/09/26 | 0,00 | A- | Fitch |
| DPGE BMG 18/09/2025 | S-CDI | 100,00 | 0,90 | 0,90 | BRAM FI RF CREDITO PRIVADO BANCOS | 21/03/24 | 18/09/25 | 0,00 | A- | Fitch |
| DPGE GERADOR 30/05/2025 | S-CDI | 100,00 | 1,40 | 0,92 | BRAM FIM CREDITO PRIVADO MULTI | 30/05/23 | 30/05/25 | 0,00 | BBB+ | Fitch |
| DPGE GERADOR 30/05/2025 | S-CDI | 100,00 | 1,40 | 1,40 | BRAM FIM CREDITO PRIVADO MULTI | 30/05/23 | 30/05/25 | 0,00 | BBB+ | Fitch |
| DPGE MERCANBR 11/11/2025 | S-CDI | 100,00 | 1,30 | 0,39 | BRAM FI RF CREDITO PRIVADO BANCOS | 26/05/23 | 11/11/25 | 0,00 | A+ | Fitch |
| DPGE MERCANBR 27/09/2027 | S-CDI | 100,00 | 0,49 | 0,49 | BRAM FI RF CREDITO PRIVADO BANCOS | 27/09/24 | 27/09/27 | 0,00 | A+ | Fitch |
| | | | | | | | | 0,00 | | |
| LF | | | | | | | | | | |
| LF252 ABC 01/12/2025 | S-CDI | 100,00 | 0,84 | 0,84 | BRAM FI RF CREDITO PRIVADO BANCOS | 29/11/23 | 01/12/25 | 0,00 | br AAA | Standard & Poor's |
| LF252 ABC 01/12/2025 | S-CDI | 100,00 | 0,85 | 0,82 | BRAM FI RF CREDITO PRIVADO BANCOS | 30/11/23 | 01/12/25 | 0,00 | br AAA | Standard & Poor's |
| LF252 ABC 01/12/2025 | S-CDI | 100,00 | 0,85 | 0,85 | BRAM FI RF CREDITO PRIVADO BANCOS | 30/11/23 | 01/12/25 | 0,00 | br AAA | Standard & Poor's |
| LF252 ABC 02/07/2026 | S-CDI | 100,00 | 0,45 | 0,45 | BRAM FI RF CREDITO PRIVADO BANCOS | 02/07/24 | 02/07/26 | 0,00 | br AAA | Standard & Poor's |
| LF252 ABC 02/07/2026 | S-CDI | 100,00 | 0,45 | 0,45 | BRAM FIM CREDITO PRIVADO MULTI | 02/07/24 | 02/07/26 | 0,00 | br AAA | Standard & Poor's |
| LF252 ABC 05/09/2025 | S-CDI | 100,00 | 1,00 | 0,99 | BRAM FI RF CREDITO PRIVADO BANCOS | 05/09/23 | 05/09/25 | 0,00 | br AAA | Standard & Poor's |
| LF252 ABC 05/09/2025 | S-CDI | 100,00 | 1,00 | 1,00 | BRAM FI RF CREDITO PRIVADO BANCOS | 05/09/23 | 05/09/25 | 0,00 | br AAA | Standard & Poor's |
| LF252 ABC 21/05/2026 | S-CDI | 100,00 | 0,60 | 0,60 | BRAM FI RF CREDITO PRIVADO BANCOS | 21/05/24 | 21/05/26 | 0,00 | br AAA | Standard & Poor's |
| LF252 ABC 21/05/2027 | S-CDI | 100,00 | 0,70 | 0,70 | BRAM FI RF CREDITO PRIVADO BANCOS | 21/05/24 | 21/05/27 | 0,00 | br AAA | Standard & Poor's |
| LF252 ABC 21/11/2025 | S-CDI | 100,00 | 1,02 | 1,01 | BRAM FI RF CREDITO PRIVADO BANCOS | 21/09/23 | 21/11/25 | 0,00 | br AAA | Standard & Poor's |

ANEXOS

COMPOSIÇÃO DA CARTEIRA DE CRÉDITO PRIVADO

| CARACTERÍSTICAS | INDEXADOR | % | TAXA EMISSÃO | TAXA AQUISIÇÃO | ORIGEM | EMISSÃO | VENCIMENTO | % PL | RATING | AGÊNCIA |
|---------------------------|-----------|--------|--------------|----------------|-----------------------------------|----------|------------|------|--------|-------------------|
| LF | | | | | | | | 0,00 | | |
| LF252 ABC 26/01/2026 | S-CDI | 100,00 | 0,85 | 0,84 | BRAM FI RF CREDITO PRIVADO BANCOS | 25/01/24 | 26/01/26 | 0,00 | br AAA | Standard & Poor's |
| LF252 B RODOBE 06/07/2026 | S-CDI | 100,00 | 0,70 | 0,70 | BRAM FI RF CREDITO PRIVADO BANCOS | 05/07/24 | 06/07/26 | 0,00 | AA+ | Fitch |
| LF252 B VOTORA 05/01/2026 | S-CDI | 100,00 | 1,25 | 1,25 | BRAM FIM CREDITO PRIVADO MULTI | 05/07/23 | 05/01/26 | 0,00 | br AAA | Standard & Poor's |
| LF252 B VOTORA 05/01/2026 | S-CDI | 100,00 | 1,25 | 1,25 | BRAM INSTITUC FIRFCP | 05/07/23 | 05/01/26 | 0,00 | br AAA | Standard & Poor's |
| LF252 B VOTORA 07/07/2025 | S-CDI | 100,00 | 1,20 | 1,20 | BRAM FI RF CREDITO PRIVADO BANCOS | 05/07/23 | 07/07/25 | 0,00 | br AAA | Standard & Poor's |
| LF252 B VOTORA 09/03/2026 | S-CDI | 100,00 | 0,80 | 0,80 | BRAM FI RF CREDITO PRIVADO BANCOS | 04/03/24 | 09/03/26 | 0,00 | br AAA | Standard & Poor's |
| LF252 B VOTORA 21/08/2026 | S-CDI | 100,00 | 0,85 | 0,85 | BRAM FI RF CREDITO PRIVADO BANCOS | 04/03/24 | 21/08/26 | 0,00 | br AAA | Standard & Poor's |
| LF252 B VOTORA 22/09/2025 | S-CDI | 100,00 | 1,00 | 1,00 | BRAM FI RF CREDITO PRIVADO BANCOS | 22/09/23 | 22/09/25 | 0,00 | br AAA | Standard & Poor's |
| LF252 B VOTORA 25/06/2026 | S-CDI | 100,00 | 0,55 | 0,55 | BRAM FI RF CREDITO PRIVADO BANCOS | 25/06/24 | 25/06/26 | 0,00 | br AAA | Standard & Poor's |
| LF252 B VOTORA 25/06/2026 | S-CDI | 100,00 | 0,55 | 0,55 | BRAM FIM CREDITO PRIVADO MULTI | 25/06/24 | 25/06/26 | 0,00 | br AAA | Standard & Poor's |
| LF252 B. BRPAR 26/02/2027 | S-CDI | 100,00 | 0,70 | 0,70 | BRAM INSTITUC FIRFCP | 26/02/25 | 26/02/27 | 0,00 | Aa3 | Moody's |
| LF252 B.ALFA 11/08/2025 | S-CDI | 100,00 | 1,00 | 0,22 | BRAM FI RF CREDITO PRIVADO BANCOS | 11/08/23 | 11/08/25 | 0,00 | Aa1 | Moody's |
| LF252 B.ALFA 11/08/2025 | S-CDI | 100,00 | 1,00 | 1,00 | BRAM FI RF CREDITO PRIVADO BANCOS | 11/08/23 | 11/08/25 | 0,00 | Aa1 | Moody's |
| LF252 B.BRASIL 04/12/2026 | S-CDI | 100,00 | 0,30 | 0,29 | BRAM FI RF CREDITO PRIVADO BANCOS | 04/12/24 | 04/12/26 | 0,00 | Aaa | Moody's |
| LF252 B.BRASIL 04/12/2026 | S-CDI | 100,00 | 0,30 | 0,30 | BRAM FI RF CREDITO PRIVADO BANCOS | 04/12/24 | 04/12/26 | 0,00 | Aaa | Moody's |
| LF252 B.BRASIL 12/02/2027 | S-CDI | 100,00 | 0,30 | 0,30 | BRAM FI RF CREDITO PRIVADO BANCOS | 12/02/25 | 12/02/27 | 0,00 | Aaa | Moody's |
| LF252 B.BRASIL 12/02/2027 | S-CDI | 100,00 | 0,30 | 0,30 | BRAM FIM CREDITO PRIVADO MULTI | 12/02/25 | 12/02/27 | 0,00 | Aaa | Moody's |
| LF252 B.BRASIL 20/02/2026 | S-CDI | 100,00 | 0,55 | 0,24 | BRAM FI RF CREDITO PRIVADO BANCOS | 09/02/24 | 20/02/26 | 0,00 | Aaa | Moody's |
| LF252 B.BRASIL 20/02/2026 | S-CDI | 100,00 | 0,55 | 0,55 | BRAM FI RF CREDITO PRIVADO BANCOS | 09/02/24 | 20/02/26 | 0,00 | Aaa | Moody's |
| LF252 B.BRASIL 26/02/2027 | S-CDI | 100,00 | 0,30 | 0,30 | BRAM FI RF CREDITO PRIVADO BANCOS | 26/02/25 | 26/02/27 | 0,00 | Aaa | Moody's |
| LF252 B.MERCED 08/12/2025 | S-CDI | 100,00 | 1,01 | 1,01 | BRAM FI RF CREDITO PRIVADO BANCOS | 08/12/22 | 08/12/25 | 0,00 | AAA | Fitch |
| LF252 B.MERCED 11/12/2025 | S-CDI | 100,00 | 0,85 | 0,26 | BRAM FI RF CREDITO PRIVADO BANCOS | 11/12/23 | 11/12/25 | 0,00 | AAA | Fitch |
| LF252 B.MERCED 11/12/2025 | S-CDI | 100,00 | 0,85 | 0,85 | BRAM FI RF CREDITO PRIVADO BANCOS | 11/12/23 | 11/12/25 | 0,00 | AAA | Fitch |
| LF252 B.MERCED 17/03/2025 | S-CDI | 100,00 | 1,05 | 0,33 | BRAM FI RF CREDITO PRIVADO BANCOS | 15/03/22 | 17/03/25 | 0,00 | AAA | Fitch |
| LF252 B.MERCED 17/03/2025 | S-CDI | 100,00 | 1,05 | 1,05 | BRAM FI RF CREDITO PRIVADO BANCOS | 15/03/22 | 17/03/25 | 0,00 | AAA | Fitch |
| LF252 B.MERCED 21/08/2025 | S-CDI | 100,00 | 1,10 | 1,10 | BRAM FI RF CREDITO PRIVADO BANCOS | 21/08/23 | 21/08/25 | 0,00 | AAA | Fitch |
| LF252 B.MERCED 21/12/2026 | S-CDI | 100,00 | 0,40 | 0,40 | BRAM FI RF CREDITO PRIVADO BANCOS | 19/12/24 | 21/12/26 | 0,00 | AAA | Fitch |
| LF252 B.MERCED 28/08/2026 | S-CDI | 100,00 | 0,45 | 0,45 | BRAM FI RF CREDITO PRIVADO BANCOS | 27/08/24 | 28/08/26 | 0,00 | AAA | Fitch |
| LF252 BANCO PA 17/05/2026 | S-CDI | 100,00 | 0,55 | 0,55 | BRAM FI RF CREDITO PRIVADO BANCOS | 07/05/24 | 17/05/26 | 0,00 | br AAA | Standard & Poor's |
| LF252 BANCO XP 18/06/2026 | S-CDI | 100,00 | 0,60 | 0,60 | BRAM FI RF CREDITO PRIVADO BANCOS | 18/06/24 | 18/06/26 | 0,00 | br AAA | Standard & Poor's |
| LF252 BANSICRE 02/03/2027 | S-CDI | 100,00 | 0,95 | 0,95 | BRAM FI RF CREDITO PRIVADO BANCOS | 08/03/24 | 02/03/27 | 0,00 | br AAA | Standard & Poor's |
| LF252 BANSICRE 07/07/2025 | S-CDI | 100,00 | 1,35 | 1,35 | BRAM FI RF CREDITO PRIVADO BANCOS | 06/07/22 | 07/07/25 | 0,00 | br AAA | Standard & Poor's |
| LF252 BANSICRE 14/03/2025 | S-CDI | 100,00 | 1,45 | 1,45 | BRAM FI RF CREDITO PRIVADO BANCOS | 15/03/22 | 14/03/25 | 0,00 | br AAA | Standard & Poor's |
| LF252 BANSICRE 14/03/2025 | S-CDI | 100,00 | 1,45 | 1,45 | BRAM INSTITUC FIRFCP | 15/03/22 | 14/03/25 | 0,00 | br AAA | Standard & Poor's |
| LF252 BANSICRE 25/08/2025 | S-CDI | 100,00 | 1,80 | 1,80 | BRAM FI RF CREDITO PRIVADO BANCOS | 25/08/21 | 25/08/25 | 0,00 | br AAA | Standard & Poor's |
| LF252 BANSICRE 25/08/2025 | S-CDI | 100,00 | 1,80 | 1,80 | BRAM INSTITUC FIRFCP | 25/08/21 | 25/08/25 | 0,00 | br AAA | Standard & Poor's |
| LF252 BANSICRE 31/08/2026 | S-CDI | 100,00 | 1,25 | 1,25 | BRAM FI RF CREDITO PRIVADO BANCOS | 12/09/23 | 31/08/26 | 0,00 | Aaa | Moody's |

ANEXOS

COMPOSIÇÃO DA CARTEIRA DE CRÉDITO PRIVADO

| CARACTERÍSTICAS | INDEXADOR | % | TAXA EMISSÃO | TAXA AQUISIÇÃO | ORIGEM | EMISSÃO | VENCIMENTO | % PL | RATING | AGÊNCIA |
|---------------------------|-----------|--------|--------------|----------------|-----------------------------------|----------|------------|------|--------|---------|
| LF | | | | | | | | 0,00 | | |
| LF252 BBM 08/06/2026 | S-CDI | 100,00 | 0,50 | 0,50 | BRAM FI RF CREDITO PRIVADO BANCOS | 06/06/24 | 08/06/26 | 0,00 | Aaa | Moody's |
| LF252 BBM 14/09/2026 | S-CDI | 100,00 | 0,35 | 0,35 | BRAM FI RF CREDITO PRIVADO BANCOS | 13/09/24 | 14/09/26 | 0,00 | AAA | Fitch |
| LF252 BBM 21/09/2026 | S-CDI | 100,00 | 0,35 | 0,35 | BRAM FI RF CREDITO PRIVADO BANCOS | 20/09/24 | 21/09/26 | 0,00 | AAA | Fitch |
| LF252 BC RCI 07/11/2027 | S-CDI | 100,00 | 0,50 | 0,50 | BRAM FI RF CREDITO PRIVADO BANCOS | 07/11/24 | 07/11/27 | 0,00 | Aa1 | Moody's |
| LF252 BC RCI 10/05/2026 | S-CDI | 100,00 | 1,60 | 1,60 | BRAM FI RF CREDITO PRIVADO BANCOS | 10/05/23 | 10/05/26 | 0,00 | Aa1 | Moody's |
| LF252 BC RCI 18/10/2027 | S-CDI | 100,00 | 1,25 | 1,25 | BRAM FI RF CREDITO PRIVADO BANCOS | 16/10/23 | 18/10/27 | 0,00 | Aa1 | Moody's |
| LF252 BC RCI 23/09/2025 | S-CDI | 100,00 | 1,40 | 0,23 | BRAM FI RF CREDITO PRIVADO BANCOS | 23/09/21 | 23/09/25 | 0,00 | Aa1 | Moody's |
| LF252 BC RCI 23/09/2025 | S-CDI | 100,00 | 1,40 | 0,26 | BRAM FI RF CREDITO PRIVADO BANCOS | 23/09/21 | 23/09/25 | 0,00 | Aa1 | Moody's |
| LF252 BC RCI 23/09/2025 | S-CDI | 100,00 | 1,40 | 1,40 | BRAM FI RF CREDITO PRIVADO BANCOS | 23/09/21 | 23/09/25 | 0,00 | Aa1 | Moody's |
| LF252 BC RCI 29/03/2026 | S-CDI | 100,00 | 1,25 | 1,25 | BRAM FI RF CREDITO PRIVADO BANCOS | 29/03/22 | 29/03/26 | 0,00 | Aa1 | Moody's |
| LF252 BCO JOHN 04/05/2025 | S-CDI | 100,00 | 1,10 | 1,10 | BRAM FI RF CREDITO PRIVADO BANCOS | 04/05/22 | 04/05/25 | 0,00 | AAA | Fitch |
| LF252 BCO JOHN 14/04/2026 | S-CDI | 100,00 | 1,60 | 0,40 | BRAM FI RF CREDITO PRIVADO BANCOS | 14/04/23 | 14/04/26 | 0,00 | AAA | Fitch |
| LF252 BCO JOHN 14/04/2026 | S-CDI | 100,00 | 1,60 | 0,40 | BRAM INSTITUC FIRFCP | 14/04/23 | 14/04/26 | 0,00 | AAA | Fitch |
| LF252 BCO JOHN 14/04/2026 | S-CDI | 100,00 | 1,60 | 1,60 | BRAM FI RF CREDITO PRIVADO BANCOS | 14/04/23 | 14/04/26 | 0,00 | AAA | Fitch |
| LF252 BCO JOHN 14/04/2026 | S-CDI | 100,00 | 1,60 | 1,60 | BRAM INSTITUC FIRFCP | 14/04/23 | 14/04/26 | 0,00 | AAA | Fitch |
| LF252 BCO JOHN 24/04/2025 | S-CDI | 100,00 | 1,40 | 0,16 | BRAM FI RF CREDITO PRIVADO BANCOS | 14/04/23 | 24/04/25 | 0,00 | AAA | Fitch |
| LF252 BCO JOHN 24/04/2025 | S-CDI | 100,00 | 1,40 | 0,23 | BRAM FI RF CREDITO PRIVADO BANCOS | 14/04/23 | 24/04/25 | 0,00 | AAA | Fitch |
| LF252 BCO JOHN 24/04/2025 | S-CDI | 100,00 | 1,40 | 0,24 | BRAM FI RF CREDITO PRIVADO BANCOS | 14/04/23 | 24/04/25 | 0,00 | AAA | Fitch |
| LF252 BCO JOHN 24/04/2025 | S-CDI | 100,00 | 1,40 | 0,29 | BRAM FI RF CREDITO PRIVADO BANCOS | 14/04/23 | 24/04/25 | 0,00 | AAA | Fitch |
| LF252 BCO JOHN 24/04/2025 | S-CDI | 100,00 | 1,40 | 1,40 | BRAM FI RF CREDITO PRIVADO BANCOS | 14/04/23 | 24/04/25 | 0,00 | AAA | Fitch |
| LF252 BCO JOHN 24/04/2025 | S-CDI | 100,00 | 1,40 | 1,40 | BRAM FIM CREDITO PRIVADO MULTI | 14/04/23 | 24/04/25 | 0,00 | AAA | Fitch |
| LF252 BRADESCO 10/09/2025 | S-CDI | 100,00 | 1,20 | 0,97 | BRAM FI RF CREDITO PRIVADO BANCOS | 10/09/21 | 10/09/25 | 0,00 | Aaa | Moody's |
| LF252 BRADESCO 10/09/2026 | S-CDI | 100,00 | 1,40 | 0,86 | BRAM FI RF CREDITO PRIVADO BANCOS | 10/09/21 | 10/09/26 | 0,00 | Aaa | Moody's |
| LF252 BRADESCO 10/09/2026 | S-CDI | 100,00 | 1,40 | 1,22 | BRAM FI RF CREDITO PRIVADO BANCOS | 10/09/21 | 10/09/26 | 0,00 | Aaa | Moody's |
| LF252 BRADESCO 17/09/2027 | S-CDI | 100,00 | 1,40 | 0,50 | BRAM FI RF CREDITO PRIVADO BANCOS | 17/03/22 | 17/09/27 | 0,00 | Aaa | Moody's |
| LF252 BRADESCO 17/09/2027 | S-CDI | 100,00 | 1,40 | 0,59 | BRAM FI RF CREDITO PRIVADO BANCOS | 17/03/22 | 17/09/27 | 0,00 | Aaa | Moody's |
| LF252 BRADESCO 23/12/2025 | S-CDI | 100,00 | 1,00 | 0,31 | BRAM FI RF CREDITO PRIVADO BANCOS | 23/03/22 | 23/12/25 | 0,00 | Aaa | Moody's |
| LF252 BRADESCO 23/12/2025 | S-CDI | 100,00 | 1,00 | 0,34 | BRAM FI RF CREDITO PRIVADO BANCOS | 23/03/22 | 23/12/25 | 0,00 | Aaa | Moody's |
| LF252 BRADESCO 23/12/2025 | S-CDI | 100,00 | 1,00 | 1,00 | BRAM FI RF CREDITO PRIVADO BANCOS | 23/03/22 | 23/12/25 | 0,00 | Aaa | Moody's |
| LF252 BRADESCO 23/12/2026 | S-CDI | 100,00 | 1,25 | 0,89 | BRAM FI RF CREDITO PRIVADO BANCOS | 23/03/22 | 23/12/26 | 0,00 | Aaa | Moody's |
| LF252 BRADESCO 23/12/2026 | S-CDI | 100,00 | 1,25 | 1,09 | BRAM FI RF CREDITO PRIVADO BANCOS | 23/03/22 | 23/12/26 | 0,00 | Aaa | Moody's |
| LF252 BRADESCO 24/06/2026 | S-CDI | 100,00 | 1,40 | 0,90 | BRAM FI RF CREDITO PRIVADO BANCOS | 24/06/21 | 24/06/26 | 0,00 | Aaa | Moody's |
| LF252 BRADESCO 29/09/2026 | S-CDI | 100,00 | 1,40 | 1,40 | BRAM FI RF CREDITO PRIVADO BANCOS | 29/09/21 | 29/09/26 | 0,00 | Aaa | Moody's |
| LF252 BRADESCO 31/08/2026 | S-CDI | 100,00 | 0,90 | 0,90 | BRAM FI RF CREDITO PRIVADO BANCOS | 31/08/23 | 31/08/26 | 0,00 | Aaa | Moody's |
| LF252 BTG PACT 01/03/2027 | S-CDI | 100,00 | 0,42 | 0,42 | BRAM FI RF CREDITO PRIVADO BANCOS | 27/02/25 | 01/03/27 | 0,00 | Aaa | Moody's |
| LF252 BTG PACT 01/07/2025 | S-CDI | 100,00 | 1,05 | 0,20 | BRAM FI RF CREDITO PRIVADO BANCOS | 30/06/23 | 01/07/25 | 0,00 | Aaa | Moody's |
| LF252 BTG PACT 01/07/2025 | S-CDI | 100,00 | 1,05 | 0,26 | BRAM FI RF CREDITO PRIVADO BANCOS | 30/06/23 | 01/07/25 | 0,00 | Aaa | Moody's |

ANEXOS

COMPOSIÇÃO DA CARTEIRA DE CRÉDITO PRIVADO

| CARACTERÍSTICAS | INDEXADOR | % | TAXA EMISSÃO | TAXA AQUISIÇÃO | ORIGEM | EMISSÃO | VENCIMENTO | % PL | RATING | AGÊNCIA |
|---------------------------|-----------|--------|--------------|----------------|-----------------------------------|----------|------------|------|--------|-------------------|
| LF | | | | | | | | 0,00 | | |
| LF252 BTG PACT 01/07/2025 | S-CDI | 100,00 | 1,05 | 1,05 | BRAM FI RF CREDITO PRIVADO BANCOS | 30/06/23 | 01/07/25 | 0,00 | Aaa | Moody's |
| LF252 BTG PACT 01/07/2025 | S-CDI | 100,00 | 1,05 | 1,05 | BRAM FIM CREDITO PRIVADO MULTI | 30/06/23 | 01/07/25 | 0,00 | Aaa | Moody's |
| LF252 BTG PACT 05/12/2025 | S-CDI | 100,00 | 0,90 | 0,24 | BRAM FI RF CREDITO PRIVADO BANCOS | 05/12/23 | 05/12/25 | 0,00 | Aaa | Moody's |
| LF252 BTG PACT 05/12/2025 | S-CDI | 100,00 | 0,90 | 0,25 | BRAM FI RF CREDITO PRIVADO BANCOS | 05/12/23 | 05/12/25 | 0,00 | Aaa | Moody's |
| LF252 BTG PACT 05/12/2025 | S-CDI | 100,00 | 0,90 | 0,90 | BRAM FI RF CREDITO PRIVADO BANCOS | 05/12/23 | 05/12/25 | 0,00 | Aaa | Moody's |
| LF252 BTG PACT 05/12/2025 | S-CDI | 100,00 | 0,90 | 0,90 | BRAM FIM CREDITO PRIVADO MULTI | 05/12/23 | 05/12/25 | 0,00 | Aaa | Moody's |
| LF252 BTG PACT 14/04/2025 | S-CDI | 100,00 | 1,20 | 0,19 | BRAM FI RF CREDITO PRIVADO BANCOS | 14/04/22 | 14/04/25 | 0,00 | Aaa | Moody's |
| LF252 BTG PACT 14/04/2025 | S-CDI | 100,00 | 1,20 | 0,33 | BRAM FI RF CREDITO PRIVADO BANCOS | 14/04/22 | 14/04/25 | 0,00 | Aaa | Moody's |
| LF252 BTG PACT 14/04/2025 | S-CDI | 100,00 | 1,20 | 1,20 | BRAM FI RF CREDITO PRIVADO BANCOS | 14/04/22 | 14/04/25 | 0,00 | Aaa | Moody's |
| LF252 BTG PACT 14/04/2025 | S-CDI | 100,00 | 1,20 | 1,20 | BRAM INSTITUC FIRFCP | 14/04/22 | 14/04/25 | 0,00 | Aaa | Moody's |
| LF252 BTG PACT 14/09/2026 | S-CDI | 100,00 | 0,40 | 0,40 | BRAM FI RF CREDITO PRIVADO BANCOS | 13/09/24 | 14/09/26 | 0,00 | Aaa | Moody's |
| LF252 BTG PACT 16/01/2026 | S-CDI | 100,00 | 0,90 | 0,90 | BRAM FIM CREDITO PRIVADO MULTI | 16/01/24 | 16/01/26 | 0,00 | Aaa | Moody's |
| LF252 BTG PACT 22/06/2026 | S-CDI | 100,00 | 0,58 | 0,58 | BRAM FI RF CREDITO PRIVADO BANCOS | 20/06/24 | 22/06/26 | 0,00 | Aaa | Moody's |
| LF252 BTG PACT 23/03/2026 | S-CDI | 100,00 | 0,75 | 0,75 | BRAM FI RF CREDITO PRIVADO BANCOS | 22/03/24 | 23/03/26 | 0,00 | Aaa | Moody's |
| LF252 BTG PACT 25/03/2025 | S-CDI | 100,00 | 1,20 | 0,15 | BRAM FIM CREDITO PRIVADO MULTI | 25/03/22 | 25/03/25 | 0,00 | Aaa | Moody's |
| LF252 BTG PACT 25/03/2025 | S-CDI | 100,00 | 1,20 | 0,18 | BRAM FI RF CREDITO PRIVADO BANCOS | 25/03/22 | 25/03/25 | 0,00 | Aaa | Moody's |
| LF252 BTG PACT 25/03/2025 | S-CDI | 100,00 | 1,20 | 0,20 | BRAM FI RF CREDITO PRIVADO BANCOS | 25/03/22 | 25/03/25 | 0,00 | Aaa | Moody's |
| LF252 BTG PACT 25/03/2025 | S-CDI | 100,00 | 1,20 | 0,20 | BRAM FIM CREDITO PRIVADO MULTI | 25/03/22 | 25/03/25 | 0,00 | Aaa | Moody's |
| LF252 BTG PACT 25/03/2025 | S-CDI | 100,00 | 1,20 | 0,32 | BRAM FI RF CREDITO PRIVADO BANCOS | 25/03/22 | 25/03/25 | 0,00 | Aaa | Moody's |
| LF252 BTG PACT 25/03/2025 | S-CDI | 100,00 | 1,20 | 1,14 | BRAM INSTITUC FIRFCP | 25/03/22 | 25/03/25 | 0,00 | Aaa | Moody's |
| LF252 BTG PACT 25/03/2025 | S-CDI | 100,00 | 1,20 | 1,20 | BRAM FI RF CREDITO PRIVADO BANCOS | 25/03/22 | 25/03/25 | 0,00 | Aaa | Moody's |
| LF252 BTG PACT 29/09/2025 | S-CDI | 100,00 | 0,95 | 0,23 | BRAM FI RF CREDITO PRIVADO BANCOS | 27/09/23 | 29/09/25 | 0,00 | Aaa | Moody's |
| LF252 BTG PACT 29/09/2025 | S-CDI | 100,00 | 0,95 | 0,95 | BRAM FI RF CREDITO PRIVADO BANCOS | 27/09/23 | 29/09/25 | 0,00 | Aaa | Moody's |
| LF252 BTG PACT 29/09/2025 | S-CDI | 100,00 | 0,95 | 0,95 | BRAM FIM CREDITO PRIVADO MULTI | 27/09/23 | 29/09/25 | 0,00 | Aaa | Moody's |
| LF252 BTG PACT 29/09/2025 | S-CDI | 100,00 | 0,95 | 0,95 | BRAM INSTITUC FIRFCP | 27/09/23 | 29/09/25 | 0,00 | Aaa | Moody's |
| LF252 CEF 18/11/2026 | S-CDI | 103,00 | - | -0,02 | BRAM INSTITUC FIRFCP | 18/11/24 | 18/11/26 | 0,00 | AAA | Fitch |
| LF252 CEF 18/11/2026 | S-CDI | 103,00 | - | -0,01 | BRAM FI RF CREDITO PRIVADO BANCOS | 18/11/24 | 18/11/26 | 0,00 | AAA | Fitch |
| LF252 CITIBANK 14/07/2025 | S-CDI | 100,00 | 1,20 | 1,20 | BRAM FI RF CREDITO PRIVADO BANCOS | 12/07/23 | 14/07/25 | 0,00 | br AAA | Standard & Poor's |
| LF252 CITIBANK 14/07/2025 | S-CDI | 100,00 | 1,20 | 1,20 | BRAM FIM CREDITO PRIVADO MULTI | 12/07/23 | 14/07/25 | 0,00 | br AAA | Standard & Poor's |
| LF252 CONC BCO 10/06/2026 | S-CDI | 100,00 | 0,80 | 0,80 | BRAM FI RF CREDITO PRIVADO BANCOS | 29/05/24 | 10/06/26 | 0,00 | br AAA | Standard & Poor's |
| LF252 CONC BCO 10/06/2026 | S-CDI | 100,00 | 0,80 | 0,80 | BRAM INSTITUC FIRFCP | 29/05/24 | 10/06/26 | 0,00 | br AAA | Standard & Poor's |
| LF252 CONC BCO 22/12/2025 | S-CDI | 100,00 | 1,25 | 1,25 | BRAM FI RF CREDITO PRIVADO BANCOS | 22/12/23 | 22/12/25 | 0,00 | br AAA | Standard & Poor's |
| LF252 CSF 01/04/2025 | S-CDI | 100,00 | 1,40 | 0,39 | BRAM INSTITUC FIRFCP | 29/03/23 | 01/04/25 | 0,00 | br AAA | Standard & Poor's |
| LF252 CSF 01/04/2025 | S-CDI | 100,00 | 1,40 | 1,40 | BRAM FI RF CREDITO PRIVADO BANCOS | 29/03/23 | 01/04/25 | 0,00 | br AAA | Standard & Poor's |
| LF252 CSF 25/03/2025 | S-CDI | 100,00 | 1,15 | 0,37 | BRAM FIM CREDITO PRIVADO MULTI | 24/03/22 | 25/03/25 | 0,00 | br AAA | Standard & Poor's |
| LF252 CSF 25/03/2025 | S-CDI | 100,00 | 1,15 | 1,11 | BRAM INSTITUC FIRFCP | 24/03/22 | 25/03/25 | 0,00 | br AAA | Standard & Poor's |
| LF252 CSF 25/03/2025 | S-CDI | 100,00 | 1,15 | 1,15 | BRAM FI RF CREDITO PRIVADO BANCOS | 24/03/22 | 25/03/25 | 0,00 | br AAA | Standard & Poor's |

ANEXOS

COMPOSIÇÃO DA CARTEIRA DE CRÉDITO PRIVADO

| CARACTERÍSTICAS | INDEXADOR | % | TAXA EMISSÃO | TAXA AQUISIÇÃO | ORIGEM | EMISSÃO | VENCIMENTO | % PL | RATING | AGÊNCIA |
|---------------------------|-----------|--------|--------------|----------------|-----------------------------------|----------|------------|------|--------|-------------------|
| LF | | | | | | | | 0,00 | | |
| LF252 CSF 25/03/2025 | S-CDI | 100,00 | 1,15 | 1,15 | BRAM FIM CREDITO PRIVADO MULTI | 24/03/22 | 25/03/25 | 0,00 | br AAA | Standard & Poor's |
| LF252 CSF 25/03/2025 | S-CDI | 100,00 | 1,15 | 1,40 | BRAM FIM CREDITO PRIVADO MULTI | 24/03/22 | 25/03/25 | 0,00 | br AAA | Standard & Poor's |
| LF252 DAYCOVAL 03/05/2026 | S-CDI | 100,00 | 1,45 | 1,24 | BRAM FI RF CREDITO PRIVADO BANCOS | 03/05/22 | 03/05/26 | 0,00 | brAA+ | Standard & Poor's |
| LF252 DAYCOVAL 03/05/2026 | S-CDI | 100,00 | 1,45 | 1,27 | BRAM FI RF CREDITO PRIVADO BANCOS | 03/05/22 | 03/05/26 | 0,00 | brAA+ | Standard & Poor's |
| LF252 DAYCOVAL 03/05/2026 | S-CDI | 100,00 | 1,45 | 1,45 | BRAM FI RF CREDITO PRIVADO BANCOS | 03/05/22 | 03/05/26 | 0,00 | brAA+ | Standard & Poor's |
| LF252 DAYCOVAL 09/12/2025 | S-CDI | 100,00 | 1,15 | 1,15 | BRAM FI RF CREDITO PRIVADO BANCOS | 09/12/22 | 09/12/25 | 0,00 | brAA+ | Standard & Poor's |
| LF252 DAYCOVAL 09/12/2025 | S-CDI | 100,00 | 1,15 | 1,15 | BRAM FIM CREDITO PRIVADO MULTI | 09/12/22 | 09/12/25 | 0,00 | brAA+ | Standard & Poor's |
| LF252 DAYCOVAL 09/12/2027 | S-CDI | 100,00 | 1,45 | 1,45 | BRAM INSTITUC FIRFCP | 09/12/22 | 09/12/27 | 0,00 | brAA+ | Standard & Poor's |
| LF252 DAYCOVAL 13/08/2026 | S-CDI | 100,00 | 1,80 | 1,56 | BRAM FI RF CREDITO PRIVADO BANCOS | 13/08/21 | 13/08/26 | 0,00 | brAA+ | Standard & Poor's |
| LF252 DAYCOVAL 13/08/2026 | S-CDI | 100,00 | 1,80 | 1,57 | BRAM FIM CREDITO PRIVADO MULTI | 13/08/21 | 13/08/26 | 0,00 | brAA+ | Standard & Poor's |
| LF252 DAYCOVAL 13/08/2026 | S-CDI | 100,00 | 1,80 | 1,80 | BRAM FI RF CREDITO PRIVADO BANCOS | 13/08/21 | 13/08/26 | 0,00 | brAA+ | Standard & Poor's |
| LF252 DAYCOVAL 13/08/2026 | S-CDI | 100,00 | 1,80 | 1,80 | BRAM FIM CREDITO PRIVADO MULTI | 13/08/21 | 13/08/26 | 0,00 | brAA+ | Standard & Poor's |
| LF252 DAYCOVAL 13/08/2026 | S-CDI | 100,00 | 1,80 | 1,80 | BRAM INSTITUC FIRFCP | 13/08/21 | 13/08/26 | 0,00 | brAA+ | Standard & Poor's |
| LF252 DAYCOVAL 15/03/2027 | S-CDI | 100,00 | 1,65 | 1,65 | BRAM FI RF CREDITO PRIVADO BANCOS | 15/03/22 | 15/03/27 | 0,00 | brAA+ | Standard & Poor's |
| LF252 DAYCOVAL 15/03/2027 | S-CDI | 100,00 | 1,65 | 1,65 | BRAM INSTITUC FIRFCP | 15/03/22 | 15/03/27 | 0,00 | brAA+ | Standard & Poor's |
| LF252 DAYCOVAL 15/12/2025 | S-CDI | 100,00 | 0,85 | 0,85 | BRAM FI RF CREDITO PRIVADO BANCOS | 13/12/23 | 15/12/25 | 0,00 | brAA+ | Standard & Poor's |
| LF252 DAYCOVAL 16/03/2026 | S-CDI | 100,00 | 1,50 | 1,37 | BRAM INSTITUC FIRFCP | 15/03/22 | 16/03/26 | 0,00 | brAA+ | Standard & Poor's |
| LF252 DAYCOVAL 16/03/2026 | S-CDI | 100,00 | 1,50 | 1,49 | BRAM FI RF CREDITO PRIVADO BANCOS | 15/03/22 | 16/03/26 | 0,00 | brAA+ | Standard & Poor's |
| LF252 DAYCOVAL 16/03/2026 | S-CDI | 100,00 | 1,50 | 1,50 | BRAM FI RF CREDITO PRIVADO BANCOS | 15/03/22 | 16/03/26 | 0,00 | brAA+ | Standard & Poor's |
| LF252 DAYCOVAL 16/03/2026 | S-CDI | 100,00 | 1,50 | 1,50 | BRAM INSTITUC FIRFCP | 15/03/22 | 16/03/26 | 0,00 | brAA+ | Standard & Poor's |
| LF252 DAYCOVAL 18/03/2027 | S-CDI | 100,00 | 0,80 | 0,80 | BRAM FI RF CREDITO PRIVADO BANCOS | 18/03/24 | 18/03/27 | 0,00 | brAA+ | Standard & Poor's |
| LF252 DAYCOVAL 18/03/2028 | S-CDI | 100,00 | 1,00 | 1,00 | BRAM FI RF CREDITO PRIVADO BANCOS | 18/03/24 | 18/03/28 | 0,00 | brAA+ | Standard & Poor's |
| LF252 DAYCOVAL 20/10/2025 | S-CDI | 100,00 | 1,60 | 1,60 | BRAM FI RF CREDITO PRIVADO BANCOS | 20/10/21 | 20/10/25 | 0,00 | brAA+ | Standard & Poor's |
| LF252 DAYCOVAL 20/10/2025 | S-CDI | 100,00 | 1,60 | 1,60 | BRAM INSTITUC FIRFCP | 20/10/21 | 20/10/25 | 0,00 | brAA+ | Standard & Poor's |
| LF252 DAYCOVAL 25/03/2028 | S-CDI | 100,00 | 1,00 | 1,00 | BRAM FI RF CREDITO PRIVADO BANCOS | 25/03/24 | 25/03/28 | 0,00 | brAA+ | Standard & Poor's |
| LF252 DAYCOVAL 27/10/2025 | S-CDI | 100,00 | 1,60 | 1,60 | BRAM FI RF CREDITO PRIVADO BANCOS | 25/10/21 | 27/10/25 | 0,00 | brAA+ | Standard & Poor's |
| LF252 DAYCOVAL 27/10/2025 | S-CDI | 100,00 | 1,60 | 1,60 | BRAM INSTITUC FIRFCP | 25/10/21 | 27/10/25 | 0,00 | brAA+ | Standard & Poor's |
| LF252 DAYCOVAL 29/10/2027 | S-CDI | 100,00 | 1,45 | 1,45 | BRAM INSTITUC FIRFCP | 31/10/22 | 29/10/27 | 0,00 | brAA+ | Standard & Poor's |
| LF252 DAYCOVAL 30/05/2025 | S-CDI | 100,00 | 1,25 | 0,29 | BRAM FIM CREDITO PRIVADO MULTI | 30/05/22 | 30/05/25 | 0,00 | brAA+ | Standard & Poor's |
| LF252 DAYCOVAL 30/05/2025 | S-CDI | 100,00 | 1,25 | 1,20 | BRAM INSTITUC FIRFCP | 30/05/22 | 30/05/25 | 0,00 | brAA+ | Standard & Poor's |
| LF252 DAYCOVAL 30/05/2025 | S-CDI | 100,00 | 1,25 | 1,25 | BRAM FI RF CREDITO PRIVADO BANCOS | 30/05/22 | 30/05/25 | 0,00 | brAA+ | Standard & Poor's |
| LF252 DAYCOVAL 30/05/2025 | S-CDI | 100,00 | 1,25 | 1,25 | BRAM FIM CREDITO PRIVADO MULTI | 30/05/22 | 30/05/25 | 0,00 | brAA+ | Standard & Poor's |
| LF252 DAYCOVAL 30/05/2025 | S-CDI | 100,00 | 1,25 | 1,25 | BRAM INSTITUC FIRFCP | 30/05/22 | 30/05/25 | 0,00 | brAA+ | Standard & Poor's |
| LF252 DAYCOVAL 30/05/2025 | S-CDI | 100,00 | 1,25 | 1,43 | BRAM FIM CREDITO PRIVADO MULTI | 30/05/22 | 30/05/25 | 0,00 | brAA+ | Standard & Poor's |
| LF252 DAYCOVAL 31/10/2025 | S-CDI | 100,00 | 1,15 | 1,15 | BRAM FIM CREDITO PRIVADO MULTI | 31/10/22 | 31/10/25 | 0,00 | brAA+ | Standard & Poor's |
| LF252 DAYCOVAL 31/10/2026 | S-CDI | 100,00 | 1,30 | 1,30 | BRAM FI RF CREDITO PRIVADO BANCOS | 31/10/22 | 31/10/26 | 0,00 | brAA+ | Standard & Poor's |
| LF252 FIDIS 01/12/2025 | S-CDI | 100,00 | 0,80 | 0,36 | BRAM FI RF CREDITO PRIVADO BANCOS | 29/11/23 | 01/12/25 | 0,00 | AAA | Fitch |

ANEXOS

COMPOSIÇÃO DA CARTEIRA DE CRÉDITO PRIVADO

| CARACTERÍSTICAS | INDEXADOR | % | TAXA EMISSÃO | TAXA AQUISIÇÃO | ORIGEM | EMISSÃO | VENCIMENTO | % PL | RATING | AGÊNCIA |
|---------------------------|-----------|--------|--------------|----------------|-----------------------------------|----------|------------|------|--------|-------------------|
| LF | | | | | | | | 0,00 | | |
| LF252 FIDIS 01/12/2025 | S-CDI | 100,00 | 0,80 | 0,80 | BRAM FI RF CREDITO PRIVADO BANCOS | 29/11/23 | 01/12/25 | 0,00 | AAA | Fitch |
| LF252 FIDIS 10/12/2026 | S-CDI | 100,00 | 0,95 | 0,95 | BRAM FI RF CREDITO PRIVADO BANCOS | 22/12/23 | 10/12/26 | 0,00 | AAA | Fitch |
| LF252 FIDIS 17/11/2026 | S-CDI | 100,00 | 0,45 | 0,45 | BRAM FI RF CREDITO PRIVADO BANCOS | 07/11/24 | 17/11/26 | 0,00 | AAA | Fitch |
| LF252 GMACBM 02/05/2025 | S-CDI | 100,00 | 1,05 | 1,05 | BRAM FI RF CREDITO PRIVADO BANCOS | 02/05/22 | 02/05/25 | 0,00 | AAA | Fitch |
| LF252 GMACBM 04/11/2027 | S-CDI | 100,00 | 0,50 | 0,50 | BRAM FI RF CREDITO PRIVADO BANCOS | 04/11/24 | 04/11/27 | 0,00 | AAA | Fitch |
| LF252 GMACBM 05/07/2027 | S-CDI | 100,00 | 0,60 | 0,60 | BRAM FI RF CREDITO PRIVADO BANCOS | 02/07/24 | 05/07/27 | 0,00 | AAA | Fitch |
| LF252 GMACBM 22/12/2025 | S-CDI | 100,00 | 0,80 | 0,24 | BRAM FI RF CREDITO PRIVADO BANCOS | 20/12/23 | 22/12/25 | 0,00 | AAA | Fitch |
| LF252 GMACBM 22/12/2025 | S-CDI | 100,00 | 0,80 | 0,80 | BRAM FI RF CREDITO PRIVADO BANCOS | 20/12/23 | 22/12/25 | 0,00 | AAA | Fitch |
| LF252 GMACBM 30/06/2025 | S-CDI | 100,00 | 1,25 | 1,25 | BRAM FI RF CREDITO PRIVADO BANCOS | 28/06/23 | 30/06/25 | 0,00 | AAA | Fitch |
| LF252 GMACBM 30/06/2025 | S-CDI | 100,00 | 1,25 | 1,25 | BRAM FI RF CREDITO PRIVADO BANCOS | 29/06/23 | 30/06/25 | 0,00 | AAA | Fitch |
| LF252 HSBCBI 29/12/2025 | S-CDI | 100,00 | 0,65 | 0,41 | BRAM FI RF CREDITO PRIVADO BANCOS | 27/12/23 | 29/12/25 | 0,00 | br AAA | Standard & Poor's |
| LF252 HSBCBI 29/12/2025 | S-CDI | 100,00 | 0,65 | 0,65 | BRAM FI RF CREDITO PRIVADO BANCOS | 27/12/23 | 29/12/25 | 0,00 | br AAA | Standard & Poor's |
| LF252 INDUSTRI 18/08/2025 | S-CDI | 100,00 | 1,60 | 1,60 | BRAM INSTITUC FIRFCP | 18/08/23 | 18/08/25 | 0,00 | A1 | Moody's |
| LF252 ITAU 01/04/2025 | S-CDI | 100,00 | 0,70 | 0,70 | BRAM FI RF CREDITO PRIVADO BANCOS | 31/03/22 | 01/04/25 | 0,00 | br AAA | Standard & Poor's |
| LF252 ITAU 05/03/2025 | S-CDI | 100,00 | 0,70 | 0,70 | BRAM FI RF CREDITO PRIVADO BANCOS | 31/03/22 | 05/03/25 | 0,00 | br AAA | Standard & Poor's |
| LF252 LAGE 27/06/2025 | S-CDI | 100,00 | 1,10 | 1,10 | BRAM INSTITUC FIRFCP | 27/06/22 | 27/06/25 | 0,00 | AAA | Fitch |
| LF252 MERCADOC 22/09/2026 | S-CDI | 100,00 | 0,50 | 0,50 | BRAM FI RF CREDITO PRIVADO BANCOS | 12/09/24 | 22/09/26 | 0,00 | AAA | Fitch |
| LF252 MERCANBR 07/12/2026 | S-CDI | 100,00 | 1,25 | 1,25 | BRAM INSTITUC FIRFCP | 05/12/24 | 07/12/26 | 0,00 | brAA- | Standard & Poor's |
| LF252 MORGAN 01/02/2027 | S-CDI | 100,00 | 0,90 | 0,90 | BRAM FI RF CREDITO PRIVADO BANCOS | 01/02/24 | 01/02/27 | 0,00 | br AAA | Standard & Poor's |
| LF252 PANAMERI 19/02/2026 | S-CDI | 100,00 | 1,05 | 1,05 | BRAM FI RF CREDITO PRIVADO BANCOS | 19/02/24 | 19/02/26 | 0,00 | Aaa | Moody's |
| LF252 PANAMERI 20/03/2026 | S-CDI | 100,00 | 0,95 | 0,95 | BRAM FI RF CREDITO PRIVADO BANCOS | 20/03/24 | 20/03/26 | 0,00 | Aaa | Moody's |
| LF252 PANAMERI 23/02/2026 | S-CDI | 100,00 | 1,05 | 1,05 | BRAM FI RF CREDITO PRIVADO BANCOS | 23/02/24 | 23/02/26 | 0,00 | Aaa | Moody's |
| LF252 RAIBO 21/06/2027 | S-CDI | 100,00 | 0,65 | 0,65 | BRAM FI RF CREDITO PRIVADO BANCOS | 20/06/24 | 21/06/27 | 0,00 | AAA | Fitch |
| LF252 RAIBO 22/06/2026 | S-CDI | 100,00 | 0,60 | 0,60 | BRAM FI RF CREDITO PRIVADO BANCOS | 20/06/24 | 22/06/26 | 0,00 | AAA | Fitch |
| LF252 RAIBO 26/02/2027 | S-CDI | 100,00 | 0,65 | 0,65 | BRAM FI RF CREDITO PRIVADO BANCOS | 27/02/24 | 27/02/26 | 0,00 | AAA | Fitch |
| LF252 RAIBO 26/02/2027 | S-CDI | 100,00 | 0,75 | 0,75 | BRAM FI RF CREDITO PRIVADO BANCOS | 27/02/24 | 26/02/27 | 0,00 | AAA | Fitch |
| LF252 RAIBO 29/03/2027 | S-CDI | 100,00 | 0,75 | 0,75 | BRAM FI RF CREDITO PRIVADO BANCOS | 27/03/24 | 29/03/27 | 0,00 | AAA | Fitch |
| LF252 RAIBO 30/03/2026 | S-CDI | 100,00 | 0,65 | 0,65 | BRAM FI RF CREDITO PRIVADO BANCOS | 27/03/24 | 30/03/26 | 0,00 | AAA | Fitch |
| LF252 SAFRA 08/01/2027 | S-CDI | 100,00 | 0,40 | 0,40 | BRAM FIM CREDITO PRIVADO MULTI | 08/08/24 | 08/01/27 | 0,00 | Aaa | Moody's |
| LF252 SAFRA 11/06/2026 | S-CDI | 100,00 | 0,45 | 0,45 | BRAM FI RF CREDITO PRIVADO BANCOS | 10/06/24 | 11/06/26 | 0,00 | Aaa | Moody's |
| LF252 SAFRA 16/01/2026 | S-CDI | 100,00 | 0,65 | 0,31 | BRAM FI RF CREDITO PRIVADO BANCOS | 16/01/24 | 16/01/26 | 0,00 | Aaa | Moody's |
| LF252 SAFRA 16/01/2026 | S-CDI | 100,00 | 0,65 | 0,65 | BRAM FIM CREDITO PRIVADO MULTI | 16/01/24 | 16/01/26 | 0,00 | Aaa | Moody's |
| LF252 SAFRA 17/03/2025 | S-CDI | 100,00 | 1,10 | 0,15 | BRAM FIM CREDITO PRIVADO MULTI | 17/03/22 | 17/03/25 | 0,00 | Aaa | Moody's |
| LF252 SAFRA 17/03/2025 | S-CDI | 100,00 | 1,10 | 0,18 | BRAM FIM CREDITO PRIVADO MULTI | 17/03/22 | 17/03/25 | 0,00 | Aaa | Moody's |
| LF252 SAFRA 17/03/2025 | S-CDI | 100,00 | 1,10 | 0,21 | BRAM FI RF CREDITO PRIVADO BANCOS | 17/03/22 | 17/03/25 | 0,00 | Aaa | Moody's |
| LF252 SAFRA 17/03/2025 | S-CDI | 100,00 | 1,10 | 0,21 | BRAM FIM CREDITO PRIVADO MULTI | 17/03/22 | 17/03/25 | 0,00 | Aaa | Moody's |
| LF252 SAFRA 17/03/2025 | S-CDI | 100,00 | 1,10 | 0,22 | BRAM FI RF CREDITO PRIVADO BANCOS | 17/03/22 | 17/03/25 | 0,00 | Aaa | Moody's |

ANEXOS

COMPOSIÇÃO DA CARTEIRA DE CRÉDITO PRIVADO

| CARACTERÍSTICAS | INDEXADOR | % | TAXA EMISSÃO | TAXA AQUISIÇÃO | ORIGEM | EMISSÃO | VENCIMENTO | % PL | RATING | AGÊNCIA |
|---------------------------|-----------|--------|--------------|----------------|-----------------------------------|----------|------------|------|--------|-------------------|
| LF | | | | | | | | 0,00 | | |
| LF252 SAFRA 17/03/2025 | S-CDI | 100,00 | 1,10 | 0,23 | BRAM FI RF CREDITO PRIVADO BANCOS | 17/03/22 | 17/03/25 | 0,00 | Aaa | Moody's |
| LF252 SAFRA 17/03/2025 | S-CDI | 100,00 | 1,10 | 0,99 | BRAM FIM CREDITO PRIVADO MULTI | 17/03/22 | 17/03/25 | 0,00 | Aaa | Moody's |
| LF252 SAFRA 17/03/2025 | S-CDI | 100,00 | 1,10 | 1,02 | BRAM INSTITUC FIRFCP | 17/03/22 | 17/03/25 | 0,00 | Aaa | Moody's |
| LF252 SAFRA 17/03/2025 | S-CDI | 100,00 | 1,10 | 1,10 | BRAM FIM CREDITO PRIVADO MULTI | 17/03/22 | 17/03/25 | 0,00 | Aaa | Moody's |
| LF252 SAFRA 17/11/2025 | S-CDI | 100,00 | 0,70 | 0,26 | BRAM FI RF CREDITO PRIVADO BANCOS | 17/11/23 | 17/11/25 | 0,00 | Aaa | Moody's |
| LF252 SAFRA 17/11/2025 | S-CDI | 100,00 | 0,70 | 0,27 | BRAM FI RF CREDITO PRIVADO BANCOS | 17/11/23 | 17/11/25 | 0,00 | Aaa | Moody's |
| LF252 SAFRA 17/11/2025 | S-CDI | 100,00 | 0,70 | 0,40 | BRAM FI RF CREDITO PRIVADO BANCOS | 17/11/23 | 17/11/25 | 0,00 | Aaa | Moody's |
| LF252 SAFRA 17/11/2025 | S-CDI | 100,00 | 0,70 | 0,47 | BRAM FI RF CREDITO PRIVADO BANCOS | 17/11/23 | 17/11/25 | 0,00 | Aaa | Moody's |
| LF252 SAFRA 17/11/2025 | S-CDI | 100,00 | 0,70 | 0,70 | BRAM FI RF CREDITO PRIVADO BANCOS | 17/11/23 | 17/11/25 | 0,00 | Aaa | Moody's |
| LF252 SAFRA 20/08/2026 | S-CDI | 100,00 | 0,45 | 0,36 | BRAM FI RF CREDITO PRIVADO BANCOS | 20/06/24 | 20/08/26 | 0,00 | Aaa | Moody's |
| LF252 SAFRA 20/08/2026 | S-CDI | 100,00 | 0,45 | 0,45 | BRAM FI RF CREDITO PRIVADO BANCOS | 20/06/24 | 20/08/26 | 0,00 | Aaa | Moody's |
| LF252 SAFRA 23/03/2026 | S-CDI | 100,00 | 0,50 | 0,33 | BRAM FI RF CREDITO PRIVADO BANCOS | 22/03/24 | 23/03/26 | 0,00 | Aaa | Moody's |
| LF252 SAFRA 23/03/2026 | S-CDI | 100,00 | 0,50 | 0,50 | BRAM FI RF CREDITO PRIVADO BANCOS | 22/03/24 | 23/03/26 | 0,00 | Aaa | Moody's |
| LF252 SAFRA 30/06/2025 | S-CDI | 100,00 | 0,90 | 0,22 | BRAM FI RF CREDITO PRIVADO BANCOS | 30/06/23 | 30/06/25 | 0,00 | Aaa | Moody's |
| LF252 SAFRA 30/06/2025 | S-CDI | 100,00 | 0,90 | 0,26 | BRAM FI RF CREDITO PRIVADO BANCOS | 30/06/23 | 30/06/25 | 0,00 | Aaa | Moody's |
| LF252 SAFRA 30/06/2025 | S-CDI | 100,00 | 0,90 | 0,90 | BRAM FI RF CREDITO PRIVADO BANCOS | 30/06/23 | 30/06/25 | 0,00 | Aaa | Moody's |
| LF252 SAFRA 30/06/2025 | S-CDI | 100,00 | 0,90 | 0,90 | BRAM FIM CREDITO PRIVADO MULTI | 30/06/23 | 30/06/25 | 0,00 | Aaa | Moody's |
| LF252 SAFRA 30/06/2026 | S-CDI | 100,00 | 1,45 | 1,45 | BRAM FI RF CREDITO PRIVADO BANCOS | 30/06/21 | 30/06/26 | 0,00 | Aaa | Moody's |
| LF252 SAFRA 30/06/2026 | S-CDI | 100,00 | 1,45 | 1,45 | BRAM INSTITUC FIRFCP | 30/06/21 | 30/06/26 | 0,00 | Aaa | Moody's |
| LF252 SCANIA 23/09/2027 | S-CDI | 100,00 | 0,55 | 0,55 | BRAM FI RF CREDITO PRIVADO BANCOS | 23/09/24 | 23/09/27 | 0,00 | | |
| LF252 SOFISA 16/06/2025 | S-CDI | 100,00 | 1,75 | 1,75 | BRAM FIM CREDITO PRIVADO MULTI | 15/06/23 | 16/06/25 | 0,00 | brAA | Standard & Poor's |
| LF252 TOYOTA 01/07/2027 | S-CDI | 100,00 | 0,55 | 0,56 | BRAM FI RF CREDITO PRIVADO BANCOS | 26/06/24 | 01/07/27 | 0,00 | br AAA | Standard & Poor's |
| LF252 TOYOTA 30/03/2025 | S-CDI | 100,00 | 1,00 | 0,15 | BRAM FI RF CREDITO PRIVADO BANCOS | 30/03/22 | 30/03/25 | 0,00 | br AAA | Standard & Poor's |
| LF252 TOYOTA 30/03/2025 | S-CDI | 100,00 | 1,00 | 0,24 | BRAM FI RF CREDITO PRIVADO BANCOS | 30/03/22 | 30/03/25 | 0,00 | br AAA | Standard & Poor's |
| LF252 TOYOTA 30/03/2025 | S-CDI | 100,00 | 1,00 | 1,00 | BRAM FI RF CREDITO PRIVADO BANCOS | 30/03/22 | 30/03/25 | 0,00 | br AAA | Standard & Poor's |
| LF252 VOLKSWAG 02/07/2027 | S-CDI | 100,00 | 0,60 | 0,60 | BRAM FI RF CREDITO PRIVADO BANCOS | 02/07/24 | 02/07/27 | 0,00 | br AAA | Standard & Poor's |
| LF252 VOLKSWAG 02/07/2027 | S-CDI | 100,00 | 0,60 | 0,60 | BRAM FIM CREDITO PRIVADO MULTI | 02/07/24 | 02/07/27 | 0,00 | br AAA | Standard & Poor's |
| LF252 VOLKSWAG 05/01/2026 | S-CDI | 100,00 | 1,35 | 1,35 | BRAM FI RF CREDITO PRIVADO BANCOS | 05/07/23 | 05/01/26 | 0,00 | Aaa | Moody's |
| LF252 VOLKSWAG 05/01/2026 | S-CDI | 100,00 | 1,35 | 1,35 | BRAM FIM CREDITO PRIVADO MULTI | 05/07/23 | 05/01/26 | 0,00 | Aaa | Moody's |
| LF252 VOLKSWAG 05/01/2026 | S-CDI | 100,00 | 1,35 | 1,35 | BRAM INSTITUC FIRFCP | 05/07/23 | 05/01/26 | 0,00 | Aaa | Moody's |
| LF252 VOLKSWAG 06/10/2027 | S-CDI | 100,00 | 1,25 | 1,25 | BRAM FI RF CREDITO PRIVADO BANCOS | 06/10/23 | 06/10/27 | 0,00 | Aaa | Moody's |
| LF252 VOLKSWAG 09/06/2026 | S-CDI | 100,00 | 1,25 | 1,19 | BRAM FIM CREDITO PRIVADO MULTI | 09/06/22 | 09/06/26 | 0,00 | Aaa | Moody's |
| LF252 VOLKSWAG 09/06/2026 | S-CDI | 100,00 | 1,25 | 1,25 | BRAM FI RF CREDITO PRIVADO BANCOS | 09/06/22 | 09/06/26 | 0,00 | Aaa | Moody's |
| LF252 VOLKSWAG 09/06/2026 | S-CDI | 100,00 | 1,25 | 1,25 | BRAM FIM CREDITO PRIVADO MULTI | 09/06/22 | 09/06/26 | 0,00 | Aaa | Moody's |
| LF252 VOLKSWAG 09/06/2026 | S-CDI | 100,00 | 1,25 | 1,26 | BRAM INSTITUC FIRFCP | 09/06/22 | 09/06/26 | 0,00 | Aaa | Moody's |
| LF252 VOLKSWAG 15/06/2026 | S-CDI | 100,00 | 0,45 | 0,45 | BRAM FI RF CREDITO PRIVADO BANCOS | 13/06/24 | 15/06/26 | 0,00 | Aaa | Moody's |
| LF252 VOLKSWAG 28/11/2025 | S-CDI | 100,00 | 1,15 | 1,15 | BRAM FI RF CREDITO PRIVADO BANCOS | 29/11/22 | 28/11/25 | 0,00 | Aaa | Moody's |

ANEXOS

COMPOSIÇÃO DA CARTEIRA DE CRÉDITO PRIVADO

| CARACTERÍSTICAS | INDEXADOR | % | TAXA EMISSÃO | TAXA AQUISIÇÃO | ORIGEM | EMISSÃO | VENCIMENTO | % PL | RATING | AGÊNCIA |
|---------------------------|-----------|--------|--------------|----------------|-----------------------------------|----------|------------|------|--------|-------------------|
| LF | | | | | | | | 0,00 | | |
| LF252 VOLKSWAG 29/08/2025 | S-CDI | 100,00 | 1,40 | 0,22 | BRAM FI RF CREDITO PRIVADO BANCOS | 30/08/21 | 29/08/25 | 0,00 | Aaa | Moody's |
| LF252 VOLKSWAG 29/08/2025 | S-CDI | 100,00 | 1,40 | 0,24 | BRAM FI RF CREDITO PRIVADO BANCOS | 30/08/21 | 29/08/25 | 0,00 | Aaa | Moody's |
| LF252 VOLKSWAG 29/08/2025 | S-CDI | 100,00 | 1,40 | 1,07 | BRAM FIM CREDITO PRIVADO MULTI | 30/08/21 | 29/08/25 | 0,00 | Aaa | Moody's |
| LF252 VOLKSWAG 29/08/2025 | S-CDI | 100,00 | 1,40 | 1,11 | BRAM INSTITUC FIRFCP | 30/08/21 | 29/08/25 | 0,00 | Aaa | Moody's |
| LF252 VOLKSWAG 29/08/2025 | S-CDI | 100,00 | 1,40 | 1,17 | BRAM FI RF CREDITO PRIVADO BANCOS | 30/08/21 | 29/08/25 | 0,00 | Aaa | Moody's |
| LF252 VOLKSWAG 29/08/2025 | S-CDI | 100,00 | 1,40 | 1,40 | BRAM FI RF CREDITO PRIVADO BANCOS | 30/08/21 | 29/08/25 | 0,00 | Aaa | Moody's |
| LF252 VOLKSWAG 29/08/2025 | S-CDI | 100,00 | 1,40 | 1,40 | BRAM FIM CREDITO PRIVADO MULTI | 30/08/21 | 29/08/25 | 0,00 | Aaa | Moody's |
| LFSC ABC 15/10/2029 | S-CDI | 100,00 | 1,50 | 1,50 | BRAM INSTITUC FIRFCP | 04/10/24 | 15/10/29 | 0,00 | AAA | Fitch |
| LFSC B.BRASIL 06/09/2028 | S-CDI | 100,00 | 2,25 | 2,26 | BRAM FI RF CREDITO PRIVADO BANCOS | 06/09/23 | 06/09/28 | 0,00 | Aaa | Moody's |
| LFSC B.BRASIL 08/02/2029 | S-CDI | 100,00 | 1,90 | 1,90 | BRAM FI RF CREDITO PRIVADO BANCOS | 08/02/24 | 08/02/29 | 0,00 | Aaa | Moody's |
| LFSC B.BRASIL 08/02/2029 | S-CDI | 100,00 | 1,90 | 1,90 | BRAM INSTITUC FIRFCP | 08/02/24 | 08/02/29 | 0,00 | Aaa | Moody's |
| LFSC B.BRASIL 21/09/2027 | S-CDI | 100,00 | 2,60 | 2,61 | BRAM FI RF CREDITO PRIVADO BANCOS | 21/09/22 | 21/09/27 | 0,00 | Aaa | Moody's |
| LFSC B.BRASIL 26/09/2029 | S-CDI | 100,00 | 1,20 | 1,20 | BRAM FI RF CREDITO PRIVADO BANCOS | 26/09/24 | 26/09/29 | 0,00 | Aaa | Moody's |
| LFSC B.BRASIL 26/09/2029 | S-CDI | 100,00 | 1,20 | 1,20 | BRAM INSTITUC FIRFCP | 26/09/24 | 26/09/29 | 0,00 | Aaa | Moody's |
| LFSC BRADESCO 01/06/2027 | S-CDI | 100,00 | 3,00 | 2,22 | BRAM INSTITUC FIRFCP | 01/06/22 | 01/06/27 | 0,00 | Aaa | Moody's |
| LFSC BRADESCO 01/06/2027 | S-CDI | 100,00 | 3,00 | 2,55 | BRAM FI RF CREDITO PRIVADO BANCOS | 01/06/22 | 01/06/27 | 0,00 | Aaa | Moody's |
| LFSC BRADESCO 01/06/2027 | S-CDI | 100,00 | 3,00 | 2,55 | BRAM INSTITUC FIRFCP | 01/06/22 | 01/06/27 | 0,00 | Aaa | Moody's |
| LFSC BRADESCO 01/06/2027 | S-CDI | 100,00 | 3,00 | 3,01 | BRAM FI RF CREDITO PRIVADO BANCOS | 01/06/22 | 01/06/27 | 0,00 | Aaa | Moody's |
| LFSC BRADESCO 01/06/2027 | S-CDI | 100,00 | 3,00 | 3,01 | BRAM FIM CREDITO PRIVADO MULTI | 01/06/22 | 01/06/27 | 0,00 | Aaa | Moody's |
| LFSC BRADESCO 07/06/2026 | S-CDI | 100,00 | 3,60 | 2,48 | BRAM FI RF CREDITO PRIVADO BANCOS | 07/06/21 | 07/06/26 | 0,00 | Aaa | Moody's |
| LFSC BRADESCO 07/06/2026 | S-CDI | 100,00 | 3,60 | 3,05 | BRAM FI RF CREDITO PRIVADO BANCOS | 07/06/21 | 07/06/26 | 0,00 | Aaa | Moody's |
| LFSC BRADESCO 07/06/2026 | S-CDI | 100,00 | 3,60 | 3,61 | BRAM FI RF CREDITO PRIVADO BANCOS | 07/06/21 | 07/06/26 | 0,00 | Aaa | Moody's |
| LFSC BRADESCO 10/08/2028 | S-CDI | 100,00 | 2,75 | 1,38 | BRAM FI RF CREDITO PRIVADO BANCOS | 10/08/23 | 10/08/28 | 0,00 | Aaa | Moody's |
| LFSC BRADESCO 12/04/2027 | S-CDI | 100,00 | 3,00 | 1,27 | BRAM FI RF CREDITO PRIVADO BANCOS | 12/04/22 | 12/04/27 | 0,00 | Aaa | Moody's |
| LFSC BRADESCO 12/04/2027 | S-CDI | 100,00 | 3,00 | 1,30 | BRAM FI RF CREDITO PRIVADO BANCOS | 12/04/22 | 12/04/27 | 0,00 | Aaa | Moody's |
| LFSC BRADESCO 15/01/2030 | S-CDI | 100,00 | 1,20 | 1,20 | BRAM FI RF CREDITO PRIVADO BANCOS | 23/12/24 | 15/01/30 | 0,00 | AAA | Fitch |
| LFSC BRADESCO 15/01/2030 | S-CDI | 100,00 | 1,20 | 1,20 | BRAM INSTITUC FIRFCP | 23/12/24 | 15/01/30 | 0,00 | AAA | Fitch |
| LFSC BRADESCO 15/03/2024 | S-SELIC | 120,00 | - | - | BRAM INSTITUC FIRFCP | 13/11/18 | 15/03/25 | 0,00 | Aaa | Moody's |
| LFSC BRADESCO 15/03/2024 | S-SELIC | 120,00 | - | 0,62 | BRAM FI RF CREDITO PRIVADO BANCOS | 14/11/18 | 15/03/25 | 0,00 | Aaa | Moody's |
| LFSC BRADESCO 15/03/2050 | S-SELIC | 120,00 | - | 2,05 | BRAM FIM CREDITO PRIVADO MULTI | 14/11/18 | 15/03/25 | 0,00 | Aaa | Moody's |
| LFSC BRADESCO 17/08/2028 | S-CDI | 100,00 | 2,75 | 1,37 | BRAM FI RF CREDITO PRIVADO BANCOS | 17/08/23 | 17/08/28 | 0,00 | Aaa | Moody's |
| LFSC BRADESCO 19/11/2029 | S-CDI | 100,00 | 1,20 | 1,20 | BRAM FI RF CREDITO PRIVADO BANCOS | 18/11/24 | 19/11/29 | 0,00 | Aaa | Moody's |
| LFSC BTG PACT 26/09/2029 | S-CDI | 100,00 | 1,30 | 1,30 | BRAM INSTITUC FIRFCP | 26/09/24 | 26/09/29 | 0,00 | AAA | Fitch |
| LFSC ITAU 15/07/2024 | S-SELIC | 114,00 | - | 1,11 | BRAM INSTITUC FIRFCP | 08/01/19 | 15/07/25 | 0,00 | br AAA | Standard & Poor's |
| LFSC ITAUUBB 10/11/2028 | S-CDI | 100,00 | 1,90 | 1,90 | BRAM INSTITUC FIRFCP | 08/11/23 | 10/11/28 | 0,00 | Aaa | Moody's |
| LFSC ITAUUBB 14/11/2029 | S-CDI | 100,00 | 1,10 | 1,10 | BRAM FI RF CREDITO PRIVADO BANCOS | 30/10/24 | 14/11/29 | 0,00 | Aaa | Moody's |
| LFSC ITAUUBB 15/07/2024 | S-SELIC | 114,00 | - | 0,96 | BRAM INSTITUC FIRFCP | 15/01/19 | 15/07/25 | 0,00 | br AAA | Standard & Poor's |

ANEXOS

COMPOSIÇÃO DA CARTEIRA DE CRÉDITO PRIVADO

| CARACTERÍSTICAS | INDEXADOR | % | TAXA EMISSÃO | TAXA AQUISIÇÃO | ORIGEM | EMISSÃO | VENCIMENTO | % PL | RATING | AGÊNCIA |
|--------------------------|-----------|--------|--------------|----------------|-----------------------------------|----------|------------|------|--------|-------------------|
| LF | | | | | | | | 0,00 | | |
| LFSC ITAUUBB 15/10/2027 | S-CDI | 100,00 | 2,40 | 1,76 | BRAM INSTITUC FIRFCP | 22/09/22 | 15/10/27 | 0,00 | Aaa | Moody's |
| LFSC SAFRA 18/09/2029 | S-CDI | 100,00 | 1,15 | 1,04 | BRAM INSTITUC FIRFCP | 18/09/24 | 18/09/29 | 0,00 | br AAA | Standard & Poor's |
| LFSC SAFRA 18/09/2029 | S-CDI | 100,00 | 1,15 | 1,15 | BRAM FI RF CREDITO PRIVADO BANCOS | 18/09/24 | 18/09/29 | 0,00 | br AAA | Standard & Poor's |
| LFSC SANTANDE 05/09/2029 | S-CDI | 100,00 | 1,40 | 1,25 | BRAM INSTITUC FIRFCP | 05/09/24 | 05/09/29 | 0,00 | Aaa | Moody's |
| LFSC SANTANDE 05/09/2029 | S-CDI | 100,00 | 1,40 | 1,40 | BRAM FI RF CREDITO PRIVADO BANCOS | 05/09/24 | 05/09/29 | 0,00 | Aaa | Moody's |
| LFSN BBM 11/02/2032 | S-CDI | 100,00 | 2,60 | 2,60 | BRAM INSTITUC FIRFCP | 07/02/22 | 10/02/27 | 0,00 | AAA | Fitch |
| LFSN BRADESCO 01/06/2027 | S-CDI | 100,00 | 2,25 | 1,96 | BRAM FI RF CREDITO PRIVADO BANCOS | 01/06/22 | 01/06/27 | 0,00 | Aaa | Moody's |
| LFSN BRADESCO 01/06/2027 | S-CDI | 100,00 | 2,25 | 1,96 | BRAM INSTITUC FIRFCP | 01/06/22 | 01/06/27 | 0,00 | Aaa | Moody's |
| LFSN BRADESCO 01/06/2027 | S-CDI | 100,00 | 2,25 | 2,25 | BRAM FI RF CREDITO PRIVADO BANCOS | 01/06/22 | 01/06/27 | 0,00 | Aaa | Moody's |
| LFSN BRADESCO 01/06/2027 | S-CDI | 100,00 | 2,25 | 2,25 | BRAM FIM CREDITO PRIVADO MULTI | 01/06/22 | 01/06/27 | 0,00 | Aaa | Moody's |
| LFSN BRADESCO 01/06/2027 | S-CDI | 100,00 | 2,25 | 2,25 | BRAM INSTITUC FIRFCP | 01/06/22 | 01/06/27 | 0,00 | Aaa | Moody's |
| LFSN BRADESCO 01/08/2025 | S-CDI | 108,75 | - | 0,10 | BRAM FI RF CREDITO PRIVADO BANCOS | 01/08/18 | 01/08/25 | 0,00 | Aaa | Moody's |
| LFSN BRADESCO 02/06/2027 | S-CDI | 100,00 | 2,00 | 1,96 | BRAM FI RF CREDITO PRIVADO BANCOS | 01/06/22 | 02/06/27 | 0,00 | Aaa | Moody's |
| LFSN BRADESCO 02/06/2027 | S-CDI | 100,00 | 2,00 | 1,96 | BRAM INSTITUC FIRFCP | 01/06/22 | 02/06/27 | 0,00 | Aaa | Moody's |
| LFSN BRADESCO 02/06/2027 | S-CDI | 100,00 | 2,00 | 2,00 | BRAM FI RF CREDITO PRIVADO BANCOS | 01/06/22 | 02/06/27 | 0,00 | Aaa | Moody's |
| LFSN BRADESCO 02/06/2027 | S-CDI | 100,00 | 2,00 | 2,00 | BRAM FIM CREDITO PRIVADO MULTI | 01/06/22 | 02/06/27 | 0,00 | Aaa | Moody's |
| LFSN BRADESCO 02/06/2027 | S-CDI | 100,00 | 2,00 | 2,00 | BRAM INSTITUC FIRFCP | 01/06/22 | 02/06/27 | 0,00 | Aaa | Moody's |
| LFSN BRADESCO 02/06/2027 | S-CDI | 100,00 | 2,00 | 2,08 | BRAM INSTITUC FIRFCP | 01/06/22 | 02/06/27 | 0,00 | Aaa | Moody's |
| LFSN BRADESCO 02/06/2027 | S-CDI | 100,00 | 2,00 | 2,15 | BRAM INSTITUC FIRFCP | 01/06/22 | 02/06/27 | 0,00 | Aaa | Moody's |
| LFSN BRADESCO 03/08/2026 | S-CDI | 109,10 | - | -0,05 | BRAM FI RF CREDITO PRIVADO BANCOS | 03/08/18 | 03/08/26 | 0,00 | Aaa | Moody's |
| LFSN BRADESCO 03/08/2026 | S-CDI | 109,10 | - | - | BRAM FIM CREDITO PRIVADO MULTI | 03/08/18 | 03/08/26 | 0,00 | Aaa | Moody's |
| LFSN BRADESCO 03/08/2026 | S-CDI | 109,10 | - | - | BRAM INSTITUC FIRFCP | 03/08/18 | 03/08/26 | 0,00 | Aaa | Moody's |
| LFSN BRADESCO 03/08/2026 | S-CDI | 109,10 | - | 0,06 | BRAM FI RF CREDITO PRIVADO BANCOS | 03/08/18 | 03/08/26 | 0,00 | Aaa | Moody's |
| LFSN BRADESCO 03/08/2026 | S-CDI | 109,10 | - | 0,07 | BRAM FI RF CREDITO PRIVADO BANCOS | 03/08/18 | 03/08/26 | 0,00 | Aaa | Moody's |
| LFSN BRADESCO 03/08/2026 | S-CDI | 109,10 | - | 0,07 | BRAM INSTITUC FIRFCP | 03/08/18 | 03/08/26 | 0,00 | Aaa | Moody's |
| LFSN BRADESCO 03/08/2026 | S-CDI | 109,10 | - | 0,22 | BRAM FI RF CREDITO PRIVADO BANCOS | 03/08/18 | 03/08/26 | 0,00 | Aaa | Moody's |
| LFSN BRADESCO 03/11/2026 | S-CDI | 100,00 | 2,25 | 0,44 | BRAM FI RF CREDITO PRIVADO BANCOS | 03/11/21 | 03/11/26 | 0,00 | Aaa | Moody's |
| LFSN BRADESCO 04/08/2025 | S-CDI | 108,75 | - | -0,09 | BRAM FI RF CREDITO PRIVADO BANCOS | 03/08/18 | 04/08/25 | 0,00 | Aaa | Moody's |
| LFSN BRADESCO 04/11/2026 | S-CDI | 100,00 | 2,25 | 0,43 | BRAM FI RF CREDITO PRIVADO BANCOS | 04/11/21 | 04/11/26 | 0,00 | Aaa | Moody's |
| LFSN BRADESCO 04/11/2026 | S-CDI | 100,00 | 2,25 | 0,44 | BRAM FI RF CREDITO PRIVADO BANCOS | 04/11/21 | 04/11/26 | 0,00 | Aaa | Moody's |
| LFSN BRADESCO 08/07/2026 | S-CDI | 100,00 | 2,50 | 0,42 | BRAM FI RF CREDITO PRIVADO BANCOS | 08/07/21 | 08/07/26 | 0,00 | Aaa | Moody's |
| LFSN BRADESCO 08/11/2026 | S-CDI | 100,00 | 2,50 | 0,42 | BRAM FI RF CREDITO PRIVADO BANCOS | 08/07/21 | 08/07/26 | 0,00 | Aaa | Moody's |
| LFSN BRADESCO 09/06/2031 | S-CDI | 100,00 | 2,50 | 0,44 | BRAM FI RF CREDITO PRIVADO BANCOS | 09/06/21 | 09/06/26 | 0,00 | Aaa | Moody's |
| LFSN BRADESCO 14/04/2025 | S-CDI | 100,00 | 1,17 | 0,60 | BRAM FI RF CREDITO PRIVADO BANCOS | 13/04/17 | 14/04/25 | 0,00 | Aaa | Moody's |
| LFSN BRADESCO 14/04/2025 | S-CDI | 100,00 | 1,17 | 0,61 | BRAM FI RF CREDITO PRIVADO BANCOS | 13/04/17 | 14/04/25 | 0,00 | Aaa | Moody's |
| LFSN BRADESCO 14/04/2025 | S-CDI | 100,00 | 1,17 | 0,62 | BRAM FIM CREDITO PRIVADO MULTI | 13/04/17 | 14/04/25 | 0,00 | Aaa | Moody's |
| LFSN BRADESCO 14/04/2025 | S-CDI | 100,00 | 1,17 | 0,62 | BRAM FIM CREDITO PRIVADO MULTI | 17/04/17 | 14/04/25 | 0,00 | Aaa | Moody's |

ANEXOS

COMPOSIÇÃO DA CARTEIRA DE CRÉDITO PRIVADO

| CARACTERÍSTICAS | INDEXADOR | % | TAXA EMISSÃO | TAXA AQUISIÇÃO | ORIGEM | EMISSÃO | VENCIMENTO | % PL | RATING | AGÊNCIA |
|--------------------------|-----------|--------|--------------|----------------|-----------------------------------|----------|------------|------|--------|-------------------|
| LF | | | | | | | | 0,00 | | |
| LFSN BRADESCO 14/04/2025 | S-CDI | 100,00 | 1,17 | 0,65 | BRAM FI RF CREDITO PRIVADO BANCOS | 13/04/17 | 14/04/25 | 0,00 | Aaa | Moody's |
| LFSN BRADESCO 14/04/2025 | S-CDI | 100,00 | 1,17 | 1,04 | BRAM FIM CREDITO PRIVADO MULTI | 13/04/17 | 14/04/25 | 0,00 | Aaa | Moody's |
| LFSN BRADESCO 14/04/2025 | S-CDI | 100,00 | 1,17 | 1,08 | BRAM FIM CREDITO PRIVADO MULTI | 13/04/17 | 14/04/25 | 0,00 | Aaa | Moody's |
| LFSN BRADESCO 14/04/2025 | S-CDI | 100,00 | 1,17 | 1,09 | BRAM FIM CREDITO PRIVADO MULTI | 13/04/17 | 14/04/25 | 0,00 | Aaa | Moody's |
| LFSN BRADESCO 14/06/2026 | S-CDI | 100,00 | 2,50 | 0,42 | BRAM FI RF CREDITO PRIVADO BANCOS | 14/06/21 | 14/06/26 | 0,00 | Aaa | Moody's |
| LFSN BRADESCO 14/07/2025 | S-CDI | 100,00 | 1,17 | 0,85 | BRAM INSTITUC FIRFCP | 13/04/17 | 14/07/25 | 0,00 | Aaa | Moody's |
| LFSN BRADESCO 14/07/2025 | S-CDI | 100,00 | 1,17 | 1,17 | BRAM FIM CREDITO PRIVADO MULTI | 13/04/17 | 14/07/25 | 0,00 | Aaa | Moody's |
| LFSN BRADESCO 16/06/2026 | S-CDI | 100,00 | 2,50 | 0,42 | BRAM FI RF CREDITO PRIVADO BANCOS | 16/06/21 | 16/06/26 | 0,00 | Aaa | Moody's |
| LFSN BRADESCO 16/06/2026 | S-CDI | 100,00 | 2,50 | 0,43 | BRAM FI RF CREDITO PRIVADO BANCOS | 16/06/21 | 16/06/26 | 0,00 | Aaa | Moody's |
| LFSN BRADESCO 17/11/2025 | S-CDI | 100,00 | 1,96 | 0,39 | BRAM FI RF CREDITO PRIVADO BANCOS | 16/11/20 | 16/11/25 | 0,00 | Aaa | Moody's |
| LFSN BRADESCO 17/11/2025 | S-CDI | 100,00 | 1,96 | 0,39 | BRAM FI RF CREDITO PRIVADO BANCOS | 17/11/20 | 17/11/25 | 0,00 | Aaa | Moody's |
| LFSN BRADESCO 25/06/2026 | S-CDI | 100,00 | 2,50 | 0,42 | BRAM FI RF CREDITO PRIVADO BANCOS | 25/06/21 | 25/06/26 | 0,00 | Aaa | Moody's |
| LFSN BRADESCO 25/06/2026 | S-CDI | 100,00 | 2,50 | 1,32 | BRAM FI RF CREDITO PRIVADO BANCOS | 25/06/21 | 25/06/26 | 0,00 | Aaa | Moody's |
| LFSN BRADESCO 29/07/2030 | S-CDI | 135,00 | - | -2,38 | BRAM FI RF CREDITO PRIVADO BANCOS | 28/07/20 | 29/07/30 | 0,00 | Aaa | Moody's |
| LFSN BRADESCO 29/10/2026 | S-CDI | 100,00 | 2,25 | 2,25 | BRAM FI RF CREDITO PRIVADO BANCOS | 29/10/21 | 29/10/26 | 0,00 | Aaa | Moody's |
| LFSN BRADESCO 30/06/2026 | S-CDI | 100,00 | 2,50 | 2,50 | BRAM FI RF CREDITO PRIVADO BANCOS | 30/06/21 | 30/06/26 | 0,00 | Aaa | Moody's |
| LFSN ITAU 21/10/2026 | S-CDI | 100,00 | 2,00 | 1,30 | BRAM INSTITUC FIRFCP | 17/09/21 | 21/10/26 | 0,00 | Aaa | Moody's |
| LFSN ITAUUBB 13/11/2030 | S-CDI | 100,00 | 2,00 | 0,66 | BRAM FIM CREDITO PRIVADO MULTI | 13/11/20 | 13/11/25 | 0,00 | Aaa | Moody's |
| LFSN ITAUUBB 13/11/2030 | S-CDI | 100,00 | 2,00 | 0,86 | BRAM FIM CREDITO PRIVADO MULTI | 13/11/20 | 13/11/25 | 0,00 | Aaa | Moody's |
| LFSN ITAUUBB 13/11/2030 | S-CDI | 100,00 | 2,00 | 1,14 | BRAM FIM CREDITO PRIVADO MULTI | 13/11/20 | 13/11/25 | 0,00 | Aaa | Moody's |
| LFSN ITAUUBB 13/11/2030 | S-CDI | 100,00 | 2,00 | 2,00 | BRAM FI RF CREDITO PRIVADO BANCOS | 13/11/20 | 13/11/25 | 0,00 | Aaa | Moody's |
| LFSN ITAUUBB 13/11/2030 | S-CDI | 100,00 | 2,00 | 2,00 | BRAM FIM CREDITO PRIVADO MULTI | 13/11/20 | 13/11/25 | 0,00 | Aaa | Moody's |
| LFSN ITAUUBB 19/11/2025 | S-CDI | 100,00 | 2,00 | 0,36 | BRAM FI RF CREDITO PRIVADO BANCOS | 19/11/20 | 19/11/25 | 0,00 | Aaa | Moody's |
| LFSN ITAUUBB 21/09/2026 | S-CDI | 100,00 | 2,00 | 0,36 | BRAM FI RF CREDITO PRIVADO BANCOS | 03/09/21 | 21/09/26 | 0,00 | Aaa | Moody's |
| LFSN ITAUUBB 21/10/2026 | S-CDI | 100,00 | 2,00 | 0,36 | BRAM FI RF CREDITO PRIVADO BANCOS | 02/09/21 | 21/10/26 | 0,00 | Aaa | Moody's |
| LFSN ITAUUBB 21/10/2026 | S-CDI | 100,00 | 2,00 | 1,30 | BRAM INSTITUC FIRFCP | 02/09/21 | 21/10/26 | 0,00 | Aaa | Moody's |
| LFSN ITAUUBB 21/10/2026 | S-CDI | 100,00 | 2,00 | 1,30 | BRAM INSTITUC FIRFCP | 03/09/21 | 21/10/26 | 0,00 | Aaa | Moody's |
| LFSN ITAUUBB 21/10/2026 | S-CDI | 100,00 | 2,00 | 1,30 | BRAM INSTITUC FIRFCP | 13/09/21 | 21/10/26 | 0,00 | Aaa | Moody's |
| LFSN ITAUUBB 21/10/2031 | S-CDI | 100,00 | 2,00 | 0,36 | BRAM FI RF CREDITO PRIVADO BANCOS | 02/09/21 | 21/10/26 | 0,00 | Aaa | Moody's |
| LFSN ITAUUBB 21/10/2031 | S-CDI | 100,00 | 2,00 | 1,00 | BRAM INSTITUC FIRFCP | 10/09/21 | 21/10/26 | 0,00 | Aaa | Moody's |
| LFSN ITAUUBB 21/10/2031 | S-CDI | 100,00 | 2,00 | 1,43 | BRAM INSTITUC FIRFCP | 10/09/21 | 21/10/26 | 0,00 | Aaa | Moody's |
| LFSN ITAUUBB 21/10/2031 | S-CDI | 100,00 | 2,00 | 2,00 | BRAM FI RF CREDITO PRIVADO BANCOS | 10/09/21 | 21/10/26 | 0,00 | Aaa | Moody's |
| LFSN ITAUUBB 21/10/2031 | S-CDI | 100,00 | 2,00 | 2,00 | BRAM INSTITUC FIRFCP | 10/09/21 | 21/10/26 | 0,00 | Aaa | Moody's |
| LFSN ITAUUBB 22/09/2031 | S-CDI | 100,00 | 2,00 | 1,00 | BRAM INSTITUC FIRFCP | 09/09/21 | 21/09/26 | 0,00 | Aaa | Moody's |
| LFSN ITAUUBB 22/09/2031 | S-CDI | 100,00 | 2,00 | 2,00 | BRAM FI RF CREDITO PRIVADO BANCOS | 09/09/21 | 21/09/26 | 0,00 | Aaa | Moody's |
| LFSN ITAUUBB 22/09/2031 | S-CDI | 100,00 | 2,00 | 2,00 | BRAM INSTITUC FIRFCP | 09/09/21 | 21/09/26 | 0,00 | Aaa | Moody's |
| LFSN SAFRA 14/12/2029 | S-CDI | 100,00 | 2,00 | 2,00 | BRAM INSTITUC FIRFCP | 14/12/22 | 14/12/29 | 0,00 | br AAA | Standard & Poor's |

ANEXOS

COMPOSIÇÃO DA CARTEIRA DE CRÉDITO PRIVADO

| CARACTERÍSTICAS | INDEXADOR | % | TAXA EMISSÃO | TAXA AQUISIÇÃO | ORIGEM | EMISSÃO | VENCIMENTO | % PL | RATING | AGÊNCIA |
|--------------------------|-----------|--------|--------------|----------------|-----------------------------------|----------|------------|------|--------|---------|
| | | | | | | | | 0,00 | | |
| LF | | | | | | | | | | |
| LFSN SANTANDE 10/10/2028 | S-CDI | 100,00 | 1,60 | 0,74 | BRAM FI RF CREDITO PRIVADO BANCOS | 20/10/23 | 20/10/28 | 0,00 | Aaa | Moody's |
| LFSN SANTANDE 10/10/2028 | S-CDI | 100,00 | 1,60 | 1,60 | BRAM FI RF CREDITO PRIVADO BANCOS | 10/10/23 | 10/10/28 | 0,00 | Aaa | Moody's |
| LFSN SANTANDE 28/11/2031 | S-CDI | 100,00 | 2,00 | 0,93 | BRAM FIM CREDITO PRIVADO MULTI | 29/11/21 | 30/11/26 | 0,00 | Aaa | Moody's |
| LFSN SANTANDE 28/11/2031 | S-CDI | 100,00 | 2,00 | 1,54 | BRAM FIM CREDITO PRIVADO MULTI | 29/11/21 | 30/11/26 | 0,00 | Aaa | Moody's |
| LFSN SANTANDE 28/11/2031 | S-CDI | 100,00 | 2,00 | 1,67 | BRAM FI RF CREDITO PRIVADO BANCOS | 29/11/21 | 30/11/26 | 0,00 | Aaa | Moody's |
| LFSN SANTANDE 28/11/2031 | S-CDI | 100,00 | 2,00 | 1,81 | BRAM FIM CREDITO PRIVADO MULTI | 29/11/21 | 30/11/26 | 0,00 | Aaa | Moody's |
| LFSN SANTANDE 28/11/2031 | S-CDI | 100,00 | 2,00 | 1,81 | BRAM INSTITUC FIRFCP | 29/11/21 | 30/11/26 | 0,00 | Aaa | Moody's |
| LFSN SANTANDE 28/11/2031 | S-CDI | 100,00 | 2,00 | 2,00 | BRAM FI RF CREDITO PRIVADO BANCOS | 29/11/21 | 30/11/26 | 0,00 | Aaa | Moody's |
| LFSN SANTANDE 28/11/2031 | S-CDI | 100,00 | 2,00 | 2,00 | BRAM FIM CREDITO PRIVADO MULTI | 29/11/21 | 30/11/26 | 0,00 | Aaa | Moody's |
| LFSN SANTANDE 28/11/2031 | S-CDI | 100,00 | 2,00 | 2,00 | BRAM INSTITUC FIRFCP | 29/11/21 | 30/11/26 | 0,00 | Aaa | Moody's |
| LFV ABC 14/08/2026 | S-CDI | 100,00 | 0,45 | 0,45 | BRAM FI RF CREDITO PRIVADO BANCOS | 14/08/24 | 14/08/26 | 0,00 | Aaa | Moody's |
| LFV PANAMERI 18/08/2025 | S-CDI | 100,00 | 1,30 | 1,30 | BRAM FI RF CREDITO PRIVADO BANCOS | 18/08/23 | 18/08/25 | 0,00 | Aaa | Moody's |
| LFV PANAMERI 18/08/2025 | S-CDI | 100,00 | 1,30 | 1,30 | BRAM FIM CREDITO PRIVADO MULTI | 18/08/23 | 18/08/25 | 0,00 | Aaa | Moody's |
| | | | | | | | | 0,00 | | |
| NP | | | | | | | | | | |
| NC COPEL GT 10/09/2025 | S-CDI | 100,00 | 1,22 | 1,33 | BRAM FIM CREDITO PRIVADO MULTI | 23/09/22 | 10/09/25 | 0,00 | AAA | Fitch |
| NC COPEL GT 10/09/2025 | S-CDI | 100,00 | 1,22 | 1,34 | BRAM FIM CREDITO PRIVADO MULTI | 23/09/22 | 10/09/25 | 0,00 | AAA | Fitch |
| NC COPEL GT 10/09/2025 | S-CDI | 100,00 | 1,22 | 1,34 | BRAM INSTITUC FIRFCP | 23/09/22 | 10/09/25 | 0,00 | AAA | Fitch |
| NC ENERGISA 08/06/2025 | S-CDI | 100,00 | 1,45 | 1,35 | BRAM FIM CREDITO PRIVADO MULTI | 08/06/22 | 08/06/25 | 0,00 | AAA | Fitch |
| NC ENERGISA 08/06/2025 | S-CDI | 100,00 | 1,45 | 1,35 | BRAM INSTITUC FIRFCP | 08/06/22 | 08/06/25 | 0,00 | AAA | Fitch |
| NC ENERGISA 08/06/2025 | S-CDI | 100,00 | 1,45 | 1,44 | BRAM FIM CREDITO PRIVADO MULTI | 08/06/22 | 08/06/25 | 0,00 | AAA | Fitch |
| NC ENERGISA 08/06/2025 | S-CDI | 100,00 | 1,45 | 1,45 | BRAM FIM CREDITO PRIVADO MULTI | 08/06/22 | 08/06/25 | 0,00 | AAA | Fitch |
| NC MRS 22/10/2026 | S-CDI | 100,00 | 1,30 | 1,30 | BRAM FIM CREDITO PRIVADO MULTI | 22/10/21 | 22/10/26 | 0,00 | AAA | Fitch |
| NC PETR 25/02/2030 | S-CDI | 100,00 | 1,65 | 1,33 | BRAM INSTITUC FIRFCP | 14/09/22 | 25/02/30 | 0,00 | AA | Fitch |
| NC PETR 25/02/2030 | S-CDI | 100,00 | 1,65 | 1,57 | BRAM INSTITUC FIRFCP | 14/09/22 | 25/02/30 | 0,00 | AA | Fitch |
| NC PETR 25/02/2030 | S-CDI | 100,00 | 1,65 | 1,65 | BRAM INSTITUC FIRFCP | 14/09/22 | 25/02/30 | 0,00 | AA | Fitch |
| NC PETR 25/08/2032 | S-CDI | 100,00 | 1,90 | 1,38 | BRAM INSTITUC FIRFCP | 14/09/22 | 25/08/32 | 0,00 | AA | Fitch |
| NC PETR 25/08/2032 | S-CDI | 100,00 | 1,90 | 1,46 | BRAM INSTITUC FIRFCP | 14/09/22 | 25/08/32 | 0,00 | AA | Fitch |
| NC PETR 25/08/2032 | S-CDI | 100,00 | 1,90 | 1,50 | BRAM INSTITUC FIRFCP | 14/09/22 | 25/08/32 | 0,00 | AA | Fitch |
| NC PETR 25/08/2032 | S-CDI | 100,00 | 1,90 | 1,59 | BRAM INSTITUC FIRFCP | 14/09/22 | 25/08/32 | 0,00 | AA | Fitch |
| NC PETR 25/08/2032 | S-CDI | 100,00 | 1,90 | 1,76 | BRAM INSTITUC FIRFCP | 14/09/22 | 25/08/32 | 0,00 | AA | Fitch |
| NC PETR 25/08/2032 | S-CDI | 100,00 | 1,90 | 1,77 | BRAM INSTITUC FIRFCP | 14/09/22 | 25/08/32 | 0,00 | AA | Fitch |
| NC PETR 25/08/2032 | S-CDI | 100,00 | 1,90 | 1,78 | BRAM INSTITUC FIRFCP | 14/09/22 | 25/08/32 | 0,00 | AA | Fitch |
| NC PETR 25/08/2032 | S-CDI | 100,00 | 1,90 | 1,80 | BRAM INSTITUC FIRFCP | 14/09/22 | 25/08/32 | 0,00 | AA | Fitch |

ANEXOS

COMPOSIÇÃO DA CARTEIRA DE TÍTULOS PÚBLICOS

| CARACTERÍSTICAS | INDEXADOR | % | TAXA EMISSÃO | TAXA AQUISIÇÃO | ORIGEM | EMISSÃO | VENCIMENTO | % PL |
|-----------------------|-----------|--------|--------------|----------------|------------------------------------|----------|------------|--------------|
| Compromissadas | | | | | | | | 35,67 |
| LFT 05/03/2025<O> | S-PRE | 100,00 | 13,12 | 13,12 | BRAM FI RF CREDITO PRIVADO BANCOS | 28/02/25 | 05/03/25 | 0,00 |
| LFT 05/03/2025<O> | S-PRE | 100,00 | 13,12 | 13,12 | BRAM FIM CREDITO PRIVADO MULTI | 28/02/25 | 05/03/25 | 0,00 |
| LFT 28/02/2025<O> | S-PRE | 100,00 | 13,12 | 13,12 | BRAM FI RF IMA-B 5 | 27/02/25 | 28/02/25 | 0,00 |
| LFT 28/02/2025<O> | S-PRE | 100,00 | 13,12 | 13,12 | BRAM FI RF MULTI IV | 27/02/25 | 28/02/25 | 0,00 |
| LFT 28/02/2025<O> | S-PRE | 100,00 | 13,12 | 13,12 | BRAM FIM CREDITO PRIVADO MULTI | 27/02/25 | 28/02/25 | 0,00 |
| LFT 28/02/2025<O> | S-PRE | 100,00 | 13,12 | 13,12 | BRAM INSTITUC FIRFCP | 27/02/25 | 28/02/25 | 0,00 |
| LTN 05/03/2025<O> | S-PRE | 100,00 | 13,12 | 13,12 | BRAM FI RF MULTI IV | 28/02/25 | 05/03/25 | 35,67 |
| LTN 05/03/2025<O> | S-PRE | 100,00 | 13,12 | 13,12 | BRAM INSTITUCIONAL FI RF IMA GERAL | 28/02/25 | 05/03/25 | 0,00 |
| LTN 05/03/2025<O> | S-PRE | 100,00 | 13,12 | 13,12 | ETF BRAD IMA-B INDIC | 28/02/25 | 05/03/25 | 0,00 |
| NTN 05/03/2025<O> | S-PRE | 100,00 | 13,12 | 13,12 | BRAM FI CP | 28/02/25 | 05/03/25 | 0,00 |
| NTN 05/03/2025<O> | S-PRE | 100,00 | 13,12 | 13,12 | BRAM FI RF IMA-B 5 | 28/02/25 | 05/03/25 | 0,00 |
| NTN 05/03/2025<O> | S-PRE | 100,00 | 13,12 | 13,12 | BRAM FI RF IMA B | 28/02/25 | 05/03/25 | 0,00 |
| NTN 05/03/2025<O> | S-PRE | 100,00 | 13,12 | 13,12 | BRAM FI RF IMA Geral | 28/02/25 | 05/03/25 | 0,00 |
| NTN 05/03/2025<O> | S-PRE | 100,00 | 13,12 | 13,12 | BRAM FI RF IMAB 5 + | 28/02/25 | 05/03/25 | 0,00 |
| NTN 05/03/2025<O> | S-PRE | 100,00 | 13,12 | 13,12 | BRAM FIM CREDITO PRIVADO MULTI | 28/02/25 | 05/03/25 | 0,00 |
| NTN 05/03/2025<O> | S-PRE | 100,00 | 13,12 | 13,12 | BRAM INSTITUC FIRFCP | 28/02/25 | 05/03/25 | 0,00 |
| NTN 28/02/2025<O> | S-PRE | 100,00 | 13,12 | 13,12 | BRAM FI CP | 27/02/25 | 28/02/25 | 0,00 |
| NTN 28/02/2025<O> | S-PRE | 100,00 | 13,12 | 13,12 | BRAM FI RF CREDITO PRIVADO BANCOS | 27/02/25 | 28/02/25 | 0,00 |
| NTN 28/02/2025<O> | S-PRE | 100,00 | 13,12 | 13,12 | BRAM FI RF IMA B | 27/02/25 | 28/02/25 | 0,00 |
| NTN 28/02/2025<O> | S-PRE | 100,00 | 13,12 | 13,12 | BRAM FI RF IMA Geral | 27/02/25 | 28/02/25 | 0,00 |
| NTN 28/02/2025<O> | S-PRE | 100,00 | 13,12 | 13,12 | BRAM FI RF IMAB 5 + | 27/02/25 | 28/02/25 | 0,00 |
| NTN 28/02/2025<O> | S-PRE | 100,00 | 13,12 | 13,12 | BRAM INSTITUCIONAL FI RF IMA GERAL | 27/02/25 | 28/02/25 | 0,00 |
| NTN 28/02/2025<O> | S-PRE | 100,00 | 13,12 | 13,12 | ETF BRAD IMA-B INDIC | 27/02/25 | 28/02/25 | 0,00 |
| LFT | | | | | | | | 62,25 |
| LFT 01/03/2025 | S-SELIC | 100,00 | - | 0,01 | BRAM FIM CREDITO PRIVADO MULTI | 26/10/18 | 01/03/25 | 0,00 |
| LFT 01/03/2025 | S-SELIC | 100,00 | - | 0,02 | BRAM FI RF MULTI IV | 26/10/18 | 01/03/25 | 0,66 |
| LFT 01/03/2025 | S-SELIC | 100,00 | - | 0,02 | BRAM FIM CREDITO PRIVADO MULTI | 26/10/18 | 01/03/25 | 0,00 |
| LFT 01/03/2025 | S-SELIC | 100,00 | - | 0,14 | BRAM FI RF MULTI IV | 26/10/18 | 01/03/25 | 0,87 |
| LFT 01/03/2026 | S-SELIC | 100,00 | - | 0,05 | BRAM FI RF IMA Geral | 06/09/19 | 01/03/26 | 0,00 |
| LFT 01/03/2026 | S-SELIC | 100,00 | - | 0,10 | BRAM INSTITUCIONAL FI RF IMA GERAL | 06/09/19 | 01/03/26 | 0,00 |
| LFT 01/03/2026 | S-SELIC | 100,00 | - | 0,11 | BRAM FI RF IMA Geral | 06/09/19 | 01/03/26 | 0,00 |
| LFT 01/03/2026 | S-SELIC | 100,00 | - | 0,13 | BRAM FIM CREDITO PRIVADO MULTI | 06/09/19 | 01/03/26 | 0,00 |
| LFT 01/03/2027 | S-SELIC | 100,00 | - | 0,07 | BRAM FI RF MULTI IV | 02/10/20 | 01/03/27 | 6,11 |
| LFT 01/03/2027 | S-SELIC | 100,00 | - | 0,13 | BRAM FI RF IMA Geral | 02/10/20 | 01/03/27 | 0,00 |
| LFT 01/03/2027 | S-SELIC | 100,00 | - | 0,16 | BRAM INSTITUCIONAL FI RF IMA GERAL | 02/10/20 | 01/03/27 | 0,00 |
| LFT 01/03/2027 | S-SELIC | 100,00 | - | 0,27 | BRAM INSTITUC FIRFCP | 02/10/20 | 01/03/27 | 0,00 |
| LFT 01/03/2027 | S-SELIC | 100,00 | - | 0,32 | BRAM FI RF MULTI IV | 02/10/20 | 01/03/27 | 4,83 |

ANEXOS

COMPOSIÇÃO DA CARTEIRA DE TÍTULOS PÚBLICOS

| CARACTERÍSTICAS | INDEXADOR | % | TAXA EMISSÃO | TAXA AQUISIÇÃO | ORIGEM | EMIÇÃO | VENCIMENTO | % PL |
|-----------------|-----------|--------|--------------|----------------|------------------------------------|----------|------------|--------------|
| LFT | | | | | | | | 62,25 |
| LFT 01/03/2027 | S-SELIC | 100,00 | - | 0,35 | BRAM FI RF CREDITO PRIVADO BANCOS | 02/10/20 | 01/03/27 | 0,00 |
| LFT 01/03/2028 | S-SELIC | 100,00 | - | 0,10 | BRAM FI RF MULTI IV | 04/01/22 | 01/03/28 | 3,31 |
| LFT 01/03/2028 | S-SELIC | 100,00 | - | 0,12 | BRAM FI RF MULTI IV | 04/01/22 | 01/03/28 | 1,17 |
| LFT 01/03/2028 | S-SELIC | 100,00 | - | 0,13 | BRAM FI RF IMA Geral | 04/01/22 | 01/03/28 | 0,00 |
| LFT 01/03/2028 | S-SELIC | 100,00 | - | 0,14 | BRAM FI RF MULTI IV | 04/01/22 | 01/03/28 | 3,86 |
| LFT 01/03/2028 | S-SELIC | 100,00 | - | 0,15 | BRAM INSTITUCIONAL FI RF IMA GERAL | 04/01/22 | 01/03/28 | 0,00 |
| LFT 01/03/2029 | S-SELIC | 100,00 | - | 0,10 | BRAM FI RF MULTI IV | 05/10/22 | 01/03/29 | 9,63 |
| LFT 01/03/2029 | S-SELIC | 100,00 | - | 0,16 | BRAM FI RF CREDITO PRIVADO BANCOS | 05/10/22 | 01/03/29 | 0,00 |
| LFT 01/03/2029 | S-SELIC | 100,00 | - | 0,16 | BRAM FI RF IMA Geral | 05/10/22 | 01/03/29 | 0,00 |
| LFT 01/03/2029 | S-SELIC | 100,00 | - | 0,18 | BRAM FI RF IMA Geral | 05/10/22 | 01/03/29 | 0,00 |
| LFT 01/03/2030 | S-SELIC | 100,00 | - | 0,15 | BRAM FI RF CREDITO PRIVADO BANCOS | 10/01/24 | 01/03/30 | 0,00 |
| LFT 01/03/2030 | S-SELIC | 100,00 | - | 0,16 | BRAM FI RF IMA Geral | 10/01/24 | 01/03/30 | 0,00 |
| LFT 01/06/2030 | S-SELIC | 100,00 | - | 0,12 | BRAM FIM CREDITO PRIVADO MULTI | 03/04/24 | 01/06/30 | 0,00 |
| LFT 01/06/2030 | S-SELIC | 100,00 | - | 0,16 | BRAM FI RF IMA Geral | 03/04/24 | 01/06/30 | 0,00 |
| LFT 01/09/2025 | S-SELIC | 100,00 | - | 0,02 | BRAM FIM CREDITO PRIVADO MULTI | 08/03/19 | 01/09/25 | 0,00 |
| LFT 01/09/2026 | S-SELIC | 100,00 | - | 0,02 | BRAM INSTITUCIONAL FI RF IMA GERAL | 13/03/20 | 01/09/26 | 0,00 |
| LFT 01/09/2026 | S-SELIC | 100,00 | - | 0,04 | BRAM FI RF MULTI IV | 13/03/20 | 01/09/26 | 10,94 |
| LFT 01/09/2026 | S-SELIC | 100,00 | - | 0,04 | BRAM FIM CREDITO PRIVADO MULTI | 13/03/20 | 01/09/26 | 0,00 |
| LFT 01/09/2026 | S-SELIC | 100,00 | - | 0,08 | BRAM FI RF MULTI IV | 13/03/20 | 01/09/26 | 4,50 |
| LFT 01/09/2026 | S-SELIC | 100,00 | - | 0,10 | BRAM INSTITUCIONAL FI RF IMA GERAL | 13/03/20 | 01/09/26 | 0,00 |
| LFT 01/09/2026 | S-SELIC | 100,00 | - | 0,11 | BRAM FI RF IMA Geral | 13/03/20 | 01/09/26 | 0,00 |
| LFT 01/09/2027 | S-SELIC | 100,00 | - | 0,10 | BRAM INSTITUCIONAL FI RF IMA GERAL | 01/07/21 | 01/09/27 | 0,00 |
| LFT 01/09/2027 | S-SELIC | 100,00 | - | 0,14 | BRAM FI RF IMA Geral | 01/07/21 | 01/09/27 | 0,00 |
| LFT 01/09/2027 | S-SELIC | 100,00 | - | 0,14 | BRAM INSTITUCIONAL FI RF IMA GERAL | 01/07/21 | 01/09/27 | 0,00 |
| LFT 01/09/2028 | S-SELIC | 100,00 | - | 0,08 | BRAM FI RF MULTI IV | 05/04/22 | 01/09/28 | 9,64 |
| LFT 01/09/2028 | S-SELIC | 100,00 | - | 0,08 | BRAM FIM CREDITO PRIVADO MULTI | 05/04/22 | 01/09/28 | 0,00 |
| LFT 01/09/2028 | S-SELIC | 100,00 | - | 0,09 | BRAM FIM CREDITO PRIVADO MULTI | 05/04/22 | 01/09/28 | 0,00 |
| LFT 01/09/2028 | S-SELIC | 100,00 | - | 0,13 | BRAM FI RF IMA Geral | 05/04/22 | 01/09/28 | 0,00 |
| LFT 01/09/2028 | S-SELIC | 100,00 | - | 0,14 | BRAM FI RF IMA Geral | 05/04/22 | 01/09/28 | 0,00 |
| LFT 01/09/2028 | S-SELIC | 100,00 | - | 0,14 | BRAM FIM CREDITO PRIVADO MULTI | 05/04/22 | 01/09/28 | 0,00 |
| LFT 01/09/2028 | S-SELIC | 100,00 | - | 0,19 | BRAM FI RF IMA Geral | 05/04/22 | 01/09/28 | 0,00 |
| LFT 01/09/2029 | S-SELIC | 100,00 | - | 0,15 | BRAM FI RF MULTI IV | 21/11/22 | 01/09/29 | 4,81 |
| LFT 01/09/2029 | S-SELIC | 100,00 | - | 0,15 | BRAM FIM CREDITO PRIVADO MULTI | 21/11/22 | 01/09/29 | 0,00 |
| LFT 01/09/2029 | S-SELIC | 100,00 | - | 0,17 | BRAM FI RF CREDITO PRIVADO BANCOS | 21/11/22 | 01/09/29 | 0,00 |
| LFT 01/09/2029 | S-SELIC | 100,00 | - | 0,17 | BRAM FI RF IMA Geral | 21/11/22 | 01/09/29 | 0,00 |
| LFT 01/09/2030 | S-SELIC | 100,00 | - | 0,11 | BRAM FI RF IMA Geral | 03/07/24 | 01/09/30 | 0,00 |
| LFT 01/09/2030 | S-SELIC | 100,00 | - | 0,17 | BRAM FI RF IMA Geral | 03/07/24 | 01/09/30 | 0,00 |

ANEXOS

COMPOSIÇÃO DA CARTEIRA DE TÍTULOS PÚBLICOS

| CARACTERÍSTICAS | INDEXADOR | % | TAXA EMISSÃO | TAXA AQUISIÇÃO | ORIGEM | EMISSÃO | VENCIMENTO | % PL |
|------------------|-----------|--------|--------------|----------------|--------------------------------|----------|------------|--------------|
| LFT | | | | | | | | 62,25 |
| LFT 01/12/2030 | S-SELIC | 100,00 | - | 0,12 | BRAM FI RF IMA Geral | 02/10/24 | 01/12/30 | 0,00 |
| LFT 01/12/2030 | S-SELIC | 100,00 | - | 0,12 | BRAM FI RF MULTI IV | 02/10/24 | 01/12/30 | 1,92 |
| LFT 01/12/2030 | S-SELIC | 100,00 | - | 0,12 | BRAM FIM CREDITO PRIVADO MULTI | 02/10/24 | 01/12/30 | 0,00 |
| LTN | | | | | | | | 0,00 |
| LTN 01/01/2026 | S-PRE | 100,00 | - | 11,86 | BRAM FI RF IMA Geral | 06/02/20 | 01/01/26 | 0,00 |
| LTN 01/01/2026 | S-PRE | 100,00 | - | 12,04 | BRAM FIM CREDITO PRIVADO MULTI | 06/02/20 | 01/01/26 | 0,00 |
| LTN 01/01/2028 | S-PRE | 100,00 | - | 12,14 | BRAM FI RF IMA Geral | 05/01/24 | 01/01/28 | 0,00 |
| LTN 01/01/2029 | S-PRE | 100,00 | - | 14,65 | BRAM FI RF IMA Geral | 11/02/22 | 01/01/29 | 0,00 |
| LTN 01/01/2030 | S-PRE | 100,00 | - | 12,32 | BRAM FI RF IMA Geral | 05/01/24 | 01/01/30 | 0,00 |
| LTN 01/04/2025 | S-PRE | 100,00 | - | 11,21 | BRAM FI RF IMA Geral | 06/01/23 | 01/04/25 | 0,00 |
| LTN 01/04/2026 | S-PRE | 100,00 | - | 11,93 | BRAM FI RF IMA Geral | 05/01/24 | 01/04/26 | 0,00 |
| LTN 01/07/2025 | S-PRE | 100,00 | - | 11,63 | BRAM FI RF IMA Geral | 07/01/22 | 01/07/25 | 0,00 |
| LTN 01/07/2026 | S-PRE | 100,00 | - | 10,10 | BRAM FIM CREDITO PRIVADO MULTI | 06/01/23 | 01/07/26 | 0,00 |
| LTN 01/07/2026 | S-PRE | 100,00 | - | 10,39 | BRAM FIM CREDITO PRIVADO MULTI | 06/01/23 | 01/07/26 | 0,00 |
| LTN 01/07/2026 | S-PRE | 100,00 | - | 11,75 | BRAM FI RF IMA Geral | 06/01/23 | 01/07/26 | 0,00 |
| LTN 01/07/2026 | S-PRE | 100,00 | - | 11,99 | BRAM FI RF IMA Geral | 06/01/23 | 01/07/26 | 0,00 |
| LTN 01/07/2027 | S-PRE | 100,00 | - | 11,74 | BRAM FI RF IMA Geral | 07/07/23 | 01/07/27 | 0,00 |
| LTN 01/07/2027 | S-PRE | 100,00 | - | 12,06 | BRAM FI RF IMA Geral | 07/07/23 | 01/07/27 | 0,00 |
| LTN 01/10/2025 | S-PRE | 100,00 | - | 11,77 | BRAM FI RF IMA Geral | 07/07/23 | 01/10/25 | 0,00 |
| NTNB | | | | | | | | 0,82 |
| NTN-B 15/05/2025 | S-IPCA | 100,00 | 6,00 | 1,64 | BRAM FI RF IMA-B 5 | 08/01/20 | 15/05/25 | 0,00 |
| NTN-B 15/05/2025 | S-IPCA | 100,00 | 6,00 | 1,85 | BRAM FI RF IMA-B 5 | 08/01/20 | 15/05/25 | 0,00 |
| NTN-B 15/05/2025 | S-IPCA | 100,00 | 6,00 | 1,97 | BRAM FI RF IMA-B 5 | 08/01/20 | 15/05/25 | 0,00 |
| NTN-B 15/05/2025 | S-IPCA | 100,00 | 6,00 | 2,15 | BRAM FI RF IMA-B 5 | 08/01/20 | 15/05/25 | 0,00 |
| NTN-B 15/05/2025 | S-IPCA | 100,00 | 6,00 | 2,18 | BRAM FI RF IMA-B 5 | 08/01/20 | 15/05/25 | 0,00 |
| NTN-B 15/05/2025 | S-IPCA | 100,00 | 6,00 | 3,10 | BRAM FI RF IMA-B 5 | 08/01/20 | 15/05/25 | 0,00 |
| NTN-B 15/05/2025 | S-IPCA | 100,00 | 6,00 | 4,05 | BRAM FI RF IMA-B 5 | 08/01/20 | 15/05/25 | 0,00 |
| NTN-B 15/05/2025 | S-IPCA | 100,00 | 6,00 | 4,10 | BRAM FI RF IMA-B 5 | 08/01/20 | 15/05/25 | 0,00 |
| NTN-B 15/05/2025 | S-IPCA | 100,00 | 6,00 | 4,15 | BRAM FI RF IMA-B 5 | 08/01/20 | 15/05/25 | 0,00 |
| NTN-B 15/05/2025 | S-IPCA | 100,00 | 6,00 | 4,18 | BRAM FI RF IMA Geral | 08/01/20 | 15/05/25 | 0,00 |
| NTN-B 15/05/2025 | S-IPCA | 100,00 | 6,00 | 4,22 | BRAM FI RF IMA-B 5 | 08/01/20 | 15/05/25 | 0,00 |
| NTN-B 15/05/2025 | S-IPCA | 100,00 | 6,00 | 4,23 | BRAM FI RF IMA-B 5 | 08/01/20 | 15/05/25 | 0,00 |
| NTN-B 15/05/2025 | S-IPCA | 100,00 | 6,00 | 4,56 | BRAM FI RF IMA-B 5 | 08/01/20 | 15/05/25 | 0,00 |
| NTN-B 15/05/2025 | S-IPCA | 100,00 | 6,00 | 4,56 | BRAM FI RF IMA Geral | 08/01/20 | 15/05/25 | 0,00 |
| NTN-B 15/05/2025 | S-IPCA | 100,00 | 6,00 | 4,62 | BRAM FI RF IMA Geral | 08/01/20 | 15/05/25 | 0,00 |
| NTN-B 15/05/2025 | S-IPCA | 100,00 | 6,00 | 4,71 | BRAM FI RF IMA Geral | 08/01/20 | 15/05/25 | 0,00 |

ANEXOS

COMPOSIÇÃO DA CARTEIRA DE TÍTULOS PÚBLICOS

| CARACTERÍSTICAS | INDEXADOR | % | TAXA EMISSÃO | TAXA AQUISIÇÃO | ORIGEM | EMISSÃO | VENCIMENTO | % PL |
|------------------|-----------|--------|--------------|----------------|------------------------------------|----------|------------|-------------|
| NTNB | | | | | | | | 0,82 |
| NTN-B 15/05/2025 | S-IPCA | 100,00 | 6,00 | 4,72 | BRAM FI RF IMA-B 5 | 08/01/20 | 15/05/25 | 0,00 |
| NTN-B 15/05/2025 | S-IPCA | 100,00 | 6,00 | 4,72 | BRAM FI RF IMA B | 08/01/20 | 15/05/25 | 0,00 |
| NTN-B 15/05/2025 | S-IPCA | 100,00 | 6,00 | 4,76 | BRAM FI RF IMA Geral | 08/01/20 | 15/05/25 | 0,00 |
| NTN-B 15/05/2025 | S-IPCA | 100,00 | 6,00 | 4,77 | BRAM FI RF IMA-B 5 | 08/01/20 | 15/05/25 | 0,00 |
| NTN-B 15/05/2025 | S-IPCA | 100,00 | 6,00 | 4,77 | ETF BRAD IMA-B INDIC | 08/01/20 | 15/05/25 | 0,00 |
| NTN-B 15/05/2025 | S-IPCA | 100,00 | 6,00 | 5,13 | BRAM FI RF IMA-B 5 | 08/01/20 | 15/05/25 | 0,00 |
| NTN-B 15/05/2025 | S-IPCA | 100,00 | 6,00 | 5,28 | BRAM FI RF IMA B | 08/01/20 | 15/05/25 | 0,00 |
| NTN-B 15/05/2025 | S-IPCA | 100,00 | 6,00 | 5,41 | BRAM FI RF IMA-B 5 | 08/01/20 | 15/05/25 | 0,00 |
| NTN-B 15/05/2025 | S-IPCA | 100,00 | 6,00 | 5,41 | BRAM FI RF IMA Geral | 08/01/20 | 15/05/25 | 0,00 |
| NTN-B 15/05/2025 | S-IPCA | 100,00 | 6,00 | 5,42 | BRAM FI RF IMA Geral | 08/01/20 | 15/05/25 | 0,00 |
| NTN-B 15/05/2025 | S-IPCA | 100,00 | 6,00 | 5,43 | BRAM FI RF IMA-B 5 | 08/01/20 | 15/05/25 | 0,00 |
| NTN-B 15/05/2025 | S-IPCA | 100,00 | 6,00 | 5,46 | BRAM FI RF IMA Geral | 08/01/20 | 15/05/25 | 0,00 |
| NTN-B 15/05/2025 | S-IPCA | 100,00 | 6,00 | 5,46 | BRAM INSTITUCIONAL FI RF IMA GERAL | 08/01/20 | 15/05/25 | 0,00 |
| NTN-B 15/05/2025 | S-IPCA | 100,00 | 6,00 | 5,47 | BRAM FI RF IMA-B 5 | 08/01/20 | 15/05/25 | 0,00 |
| NTN-B 15/05/2025 | S-IPCA | 100,00 | 6,00 | 5,47 | BRAM FI RF IMA B | 08/01/20 | 15/05/25 | 0,00 |
| NTN-B 15/05/2025 | S-IPCA | 100,00 | 6,00 | 5,47 | BRAM INSTITUCIONAL FI RF IMA GERAL | 08/01/20 | 15/05/25 | 0,00 |
| NTN-B 15/05/2025 | S-IPCA | 100,00 | 6,00 | 5,50 | BRAM FI RF IMA Geral | 08/01/20 | 15/05/25 | 0,00 |
| NTN-B 15/05/2025 | S-IPCA | 100,00 | 6,00 | 5,53 | BRAM FI RF IMA-B 5 | 08/01/20 | 15/05/25 | 0,00 |
| NTN-B 15/05/2025 | S-IPCA | 100,00 | 6,00 | 5,53 | BRAM INSTITUCIONAL FI RF IMA GERAL | 08/01/20 | 15/05/25 | 0,00 |
| NTN-B 15/05/2025 | S-IPCA | 100,00 | 6,00 | 5,53 | ETF BRAD IMA-B INDIC | 08/01/20 | 15/05/25 | 0,00 |
| NTN-B 15/05/2025 | S-IPCA | 100,00 | 6,00 | 5,55 | BRAM FI RF IMA-B 5 | 08/01/20 | 15/05/25 | 0,00 |
| NTN-B 15/05/2025 | S-IPCA | 100,00 | 6,00 | 5,57 | BRAM FI RF IMA Geral | 08/01/20 | 15/05/25 | 0,00 |
| NTN-B 15/05/2025 | S-IPCA | 100,00 | 6,00 | 5,58 | BRAM INSTITUCIONAL FI RF IMA GERAL | 08/01/20 | 15/05/25 | 0,00 |
| NTN-B 15/05/2025 | S-IPCA | 100,00 | 6,00 | 5,59 | BRAM FI RF IMA-B 5 | 08/01/20 | 15/05/25 | 0,00 |
| NTN-B 15/05/2025 | S-IPCA | 100,00 | 6,00 | 5,59 | BRAM FI RF IMA Geral | 08/01/20 | 15/05/25 | 0,00 |
| NTN-B 15/05/2025 | S-IPCA | 100,00 | 6,00 | 5,67 | ETF BRAD IMA-B INDIC | 08/01/20 | 15/05/25 | 0,00 |
| NTN-B 15/05/2025 | S-IPCA | 100,00 | 6,00 | 5,68 | BRAM FI RF IMA-B 5 | 08/01/20 | 15/05/25 | 0,00 |
| NTN-B 15/05/2025 | S-IPCA | 100,00 | 6,00 | 5,68 | ETF BRAD IMA-B INDIC | 08/01/20 | 15/05/25 | 0,00 |
| NTN-B 15/05/2025 | S-IPCA | 100,00 | 6,00 | 5,69 | BRAM FI RF IMA B | 08/01/20 | 15/05/25 | 0,00 |
| NTN-B 15/05/2025 | S-IPCA | 100,00 | 6,00 | 5,73 | BRAM INSTITUCIONAL FI RF IMA GERAL | 08/01/20 | 15/05/25 | 0,00 |
| NTN-B 15/05/2025 | S-IPCA | 100,00 | 6,00 | 5,73 | ETF BRAD IMA-B INDIC | 08/01/20 | 15/05/25 | 0,00 |
| NTN-B 15/05/2025 | S-IPCA | 100,00 | 6,00 | 5,74 | BRAM FI RF IMA-B 5 | 08/01/20 | 15/05/25 | 0,00 |
| NTN-B 15/05/2025 | S-IPCA | 100,00 | 6,00 | 5,74 | BRAM FI RF IMA Geral | 08/01/20 | 15/05/25 | 0,00 |
| NTN-B 15/05/2025 | S-IPCA | 100,00 | 6,00 | 5,74 | ETF BRAD IMA-B INDIC | 08/01/20 | 15/05/25 | 0,00 |
| NTN-B 15/05/2025 | S-IPCA | 100,00 | 6,00 | 5,75 | BRAM FI RF IMA B | 08/01/20 | 15/05/25 | 0,00 |
| NTN-B 15/05/2025 | S-IPCA | 100,00 | 6,00 | 5,75 | BRAM INSTITUCIONAL FI RF IMA GERAL | 08/01/20 | 15/05/25 | 0,00 |
| NTN-B 15/05/2025 | S-IPCA | 100,00 | 6,00 | 5,75 | ETF BRAD IMA-B INDIC | 08/01/20 | 15/05/25 | 0,00 |

ANEXOS

COMPOSIÇÃO DA CARTEIRA DE TÍTULOS PÚBLICOS

| CARACTERÍSTICAS | INDEXADOR | % | TAXA EMISSÃO | TAXA AQUISIÇÃO | ORIGEM | EMISSÃO | VENCIMENTO | % PL |
|------------------|-----------|--------|--------------|----------------|------------------------------------|----------|------------|-------------|
| NTNB | | | | | | | | 0,82 |
| NTN-B 15/05/2025 | S-IPCA | 100,00 | 6,00 | 5,76 | BRAM FI RF IMA-B 5 | 08/01/20 | 15/05/25 | 0,00 |
| NTN-B 15/05/2025 | S-IPCA | 100,00 | 6,00 | 5,78 | BRAM INSTITUCIONAL FI RF IMA GERAL | 08/01/20 | 15/05/25 | 0,00 |
| NTN-B 15/05/2025 | S-IPCA | 100,00 | 6,00 | 5,79 | BRAM FI RF IMA B | 08/01/20 | 15/05/25 | 0,00 |
| NTN-B 15/05/2025 | S-IPCA | 100,00 | 6,00 | 5,80 | BRAM FI RF IMA-B 5 | 08/01/20 | 15/05/25 | 0,00 |
| NTN-B 15/05/2025 | S-IPCA | 100,00 | 6,00 | 5,80 | BRAM FI RF IMA B | 08/01/20 | 15/05/25 | 0,00 |
| NTN-B 15/05/2025 | S-IPCA | 100,00 | 6,00 | 5,91 | BRAM FI RF IMA-B 5 | 08/01/20 | 15/05/25 | 0,00 |
| NTN-B 15/05/2025 | S-IPCA | 100,00 | 6,00 | 5,93 | ETF BRAD IMA-B INDIC | 08/01/20 | 15/05/25 | 0,00 |
| NTN-B 15/05/2025 | S-IPCA | 100,00 | 6,00 | 5,98 | BRAM FI RF IMA Geral | 08/01/20 | 15/05/25 | 0,00 |
| NTN-B 15/05/2025 | S-IPCA | 100,00 | 6,00 | 6,01 | ETF BRAD IMA-B INDIC | 08/01/20 | 15/05/25 | 0,00 |
| NTN-B 15/05/2025 | S-IPCA | 100,00 | 6,00 | 6,02 | BRAM FI RF IMA-B 5 | 08/01/20 | 15/05/25 | 0,00 |
| NTN-B 15/05/2025 | S-IPCA | 100,00 | 6,00 | 6,05 | BRAM FI RF IMA-B 5 | 08/01/20 | 15/05/25 | 0,00 |
| NTN-B 15/05/2025 | S-IPCA | 100,00 | 6,00 | 6,08 | BRAM FI RF IMA B | 08/01/20 | 15/05/25 | 0,00 |
| NTN-B 15/05/2025 | S-IPCA | 100,00 | 6,00 | 6,08 | BRAM FI RF IMA Geral | 08/01/20 | 15/05/25 | 0,00 |
| NTN-B 15/05/2025 | S-IPCA | 100,00 | 6,00 | 6,11 | BRAM FI RF IMA B | 08/01/20 | 15/05/25 | 0,00 |
| NTN-B 15/05/2025 | S-IPCA | 100,00 | 6,00 | 6,11 | BRAM FI RF IMA Geral | 08/01/20 | 15/05/25 | 0,00 |
| NTN-B 15/05/2025 | S-IPCA | 100,00 | 6,00 | 6,13 | ETF BRAD IMA-B INDIC | 08/01/20 | 15/05/25 | 0,00 |
| NTN-B 15/05/2025 | S-IPCA | 100,00 | 6,00 | 6,15 | BRAM FI RF IMA-B 5 | 08/01/20 | 15/05/25 | 0,00 |
| NTN-B 15/05/2025 | S-IPCA | 100,00 | 6,00 | 6,16 | BRAM FI RF IMA-B 5 | 08/01/20 | 15/05/25 | 0,00 |
| NTN-B 15/05/2025 | S-IPCA | 100,00 | 6,00 | 6,16 | BRAM INSTITUCIONAL FI RF IMA GERAL | 08/01/20 | 15/05/25 | 0,00 |
| NTN-B 15/05/2025 | S-IPCA | 100,00 | 6,00 | 6,16 | ETF BRAD IMA-B INDIC | 08/01/20 | 15/05/25 | 0,00 |
| NTN-B 15/05/2025 | S-IPCA | 100,00 | 6,00 | 6,20 | ETF BRAD IMA-B INDIC | 08/01/20 | 15/05/25 | 0,00 |
| NTN-B 15/05/2025 | S-IPCA | 100,00 | 6,00 | 6,21 | ETF BRAD IMA-B INDIC | 08/01/20 | 15/05/25 | 0,00 |
| NTN-B 15/05/2025 | S-IPCA | 100,00 | 6,00 | 6,22 | BRAM FI RF IMA-B 5 | 08/01/20 | 15/05/25 | 0,00 |
| NTN-B 15/05/2025 | S-IPCA | 100,00 | 6,00 | 6,22 | BRAM INSTITUCIONAL FI RF IMA GERAL | 08/01/20 | 15/05/25 | 0,00 |
| NTN-B 15/05/2025 | S-IPCA | 100,00 | 6,00 | 6,22 | ETF BRAD IMA-B INDIC | 08/01/20 | 15/05/25 | 0,00 |
| NTN-B 15/05/2025 | S-IPCA | 100,00 | 6,00 | 6,23 | ETF BRAD IMA-B INDIC | 08/01/20 | 15/05/25 | 0,00 |
| NTN-B 15/05/2025 | S-IPCA | 100,00 | 6,00 | 6,25 | BRAM FI RF IMA-B 5 | 08/01/20 | 15/05/25 | 0,00 |
| NTN-B 15/05/2025 | S-IPCA | 100,00 | 6,00 | 6,34 | BRAM FI RF IMA B | 08/01/20 | 15/05/25 | 0,00 |
| NTN-B 15/05/2025 | S-IPCA | 100,00 | 6,00 | 6,38 | ETF BRAD IMA-B INDIC | 08/01/20 | 15/05/25 | 0,00 |
| NTN-B 15/05/2025 | S-IPCA | 100,00 | 6,00 | 6,42 | ETF BRAD IMA-B INDIC | 08/01/20 | 15/05/25 | 0,00 |
| NTN-B 15/05/2025 | S-IPCA | 100,00 | 6,00 | 6,53 | BRAM INSTITUCIONAL FI RF IMA GERAL | 08/01/20 | 15/05/25 | 0,00 |
| NTN-B 15/05/2025 | S-IPCA | 100,00 | 6,00 | 6,56 | ETF BRAD IMA-B INDIC | 08/01/20 | 15/05/25 | 0,00 |
| NTN-B 15/05/2027 | S-IPCA | 100,00 | 6,00 | 4,99 | ETF BRAD IMA-B INDIC | 12/01/22 | 15/05/27 | 0,00 |
| NTN-B 15/05/2027 | S-IPCA | 100,00 | 6,00 | 5,00 | BRAM FI RF IMA-B 5 | 12/01/22 | 15/05/27 | 0,00 |
| NTN-B 15/05/2027 | S-IPCA | 100,00 | 6,00 | 5,07 | BRAM FI RF IMA-B 5 | 12/01/22 | 15/05/27 | 0,00 |
| NTN-B 15/05/2027 | S-IPCA | 100,00 | 6,00 | 5,11 | BRAM FI RF IMA Geral | 12/01/22 | 15/05/27 | 0,00 |
| NTN-B 15/05/2027 | S-IPCA | 100,00 | 6,00 | 5,13 | BRAM FI RF IMA-B 5 | 12/01/22 | 15/05/27 | 0,00 |

ANEXOS

COMPOSIÇÃO DA CARTEIRA DE TÍTULOS PÚBLICOS

| CARACTERÍSTICAS | INDEXADOR | % | TAXA EMISSÃO | TAXA AQUISIÇÃO | ORIGEM | EMISSÃO | VENCIMENTO | % PL |
|------------------|-----------|--------|--------------|----------------|------------------------------------|----------|------------|-------------|
| NTNB | | | | | | | | 0,82 |
| NTN-B 15/05/2027 | S-IPCA | 100,00 | 6,00 | 5,25 | BRAM FI RF IMA Geral | 12/01/22 | 15/05/27 | 0,00 |
| NTN-B 15/05/2027 | S-IPCA | 100,00 | 6,00 | 5,26 | BRAM FI RF IMA-B 5 | 12/01/22 | 15/05/27 | 0,00 |
| NTN-B 15/05/2027 | S-IPCA | 100,00 | 6,00 | 5,26 | BRAM FI RF IMA Geral | 12/01/22 | 15/05/27 | 0,00 |
| NTN-B 15/05/2027 | S-IPCA | 100,00 | 6,00 | 5,27 | BRAM FI RF IMA Geral | 12/01/22 | 15/05/27 | 0,00 |
| NTN-B 15/05/2027 | S-IPCA | 100,00 | 6,00 | 5,27 | BRAM INSTITUCIONAL FI RF IMA GERAL | 12/01/22 | 15/05/27 | 0,00 |
| NTN-B 15/05/2027 | S-IPCA | 100,00 | 6,00 | 5,27 | ETF BRAD IMA-B INDIC | 12/01/22 | 15/05/27 | 0,00 |
| NTN-B 15/05/2027 | S-IPCA | 100,00 | 6,00 | 5,28 | BRAM FI RF IMA-B 5 | 12/01/22 | 15/05/27 | 0,00 |
| NTN-B 15/05/2027 | S-IPCA | 100,00 | 6,00 | 5,28 | BRAM INSTITUCIONAL FI RF IMA GERAL | 12/01/22 | 15/05/27 | 0,00 |
| NTN-B 15/05/2027 | S-IPCA | 100,00 | 6,00 | 5,29 | BRAM FI RF IMA-B 5 | 12/01/22 | 15/05/27 | 0,00 |
| NTN-B 15/05/2027 | S-IPCA | 100,00 | 6,00 | 5,29 | BRAM FI RF IMA B | 12/01/22 | 15/05/27 | 0,00 |
| NTN-B 15/05/2027 | S-IPCA | 100,00 | 6,00 | 5,30 | BRAM FI RF IMA-B 5 | 12/01/22 | 15/05/27 | 0,00 |
| NTN-B 15/05/2027 | S-IPCA | 100,00 | 6,00 | 5,30 | BRAM FI RF IMA Geral | 12/01/22 | 15/05/27 | 0,00 |
| NTN-B 15/05/2027 | S-IPCA | 100,00 | 6,00 | 5,31 | BRAM FI RF IMA B | 12/01/22 | 15/05/27 | 0,00 |
| NTN-B 15/05/2027 | S-IPCA | 100,00 | 6,00 | 5,32 | BRAM FI RF IMA-B 5 | 12/01/22 | 15/05/27 | 0,00 |
| NTN-B 15/05/2027 | S-IPCA | 100,00 | 6,00 | 5,32 | BRAM FI RF IMA Geral | 12/01/22 | 15/05/27 | 0,00 |
| NTN-B 15/05/2027 | S-IPCA | 100,00 | 6,00 | 5,33 | BRAM FI RF IMA-B 5 | 12/01/22 | 15/05/27 | 0,00 |
| NTN-B 15/05/2027 | S-IPCA | 100,00 | 6,00 | 5,33 | BRAM FI RF IMA Geral | 12/01/22 | 15/05/27 | 0,00 |
| NTN-B 15/05/2027 | S-IPCA | 100,00 | 6,00 | 5,35 | BRAM FI RF IMA Geral | 12/01/22 | 15/05/27 | 0,00 |
| NTN-B 15/05/2027 | S-IPCA | 100,00 | 6,00 | 5,36 | BRAM FI RF IMA-B 5 | 12/01/22 | 15/05/27 | 0,00 |
| NTN-B 15/05/2027 | S-IPCA | 100,00 | 6,00 | 5,36 | BRAM FI RF IMA Geral | 12/01/22 | 15/05/27 | 0,00 |
| NTN-B 15/05/2027 | S-IPCA | 100,00 | 6,00 | 5,38 | ETF BRAD IMA-B INDIC | 12/01/22 | 15/05/27 | 0,00 |
| NTN-B 15/05/2027 | S-IPCA | 100,00 | 6,00 | 5,39 | BRAM FI RF IMA B | 12/01/22 | 15/05/27 | 0,00 |
| NTN-B 15/05/2027 | S-IPCA | 100,00 | 6,00 | 5,39 | BRAM INSTITUCIONAL FI RF IMA GERAL | 12/01/22 | 15/05/27 | 0,00 |
| NTN-B 15/05/2027 | S-IPCA | 100,00 | 6,00 | 5,40 | BRAM FI RF IMA-B 5 | 12/01/22 | 15/05/27 | 0,00 |
| NTN-B 15/05/2027 | S-IPCA | 100,00 | 6,00 | 5,40 | BRAM FI RF IMA Geral | 12/01/22 | 15/05/27 | 0,00 |
| NTN-B 15/05/2027 | S-IPCA | 100,00 | 6,00 | 5,42 | BRAM FI RF IMA-B 5 | 12/01/22 | 15/05/27 | 0,00 |
| NTN-B 15/05/2027 | S-IPCA | 100,00 | 6,00 | 5,42 | BRAM FI RF IMA Geral | 12/01/22 | 15/05/27 | 0,00 |
| NTN-B 15/05/2027 | S-IPCA | 100,00 | 6,00 | 5,44 | BRAM FI RF IMA-B 5 | 12/01/22 | 15/05/27 | 0,00 |
| NTN-B 15/05/2027 | S-IPCA | 100,00 | 6,00 | 5,46 | BRAM FI RF IMA-B 5 | 12/01/22 | 15/05/27 | 0,00 |
| NTN-B 15/05/2027 | S-IPCA | 100,00 | 6,00 | 5,46 | BRAM FI RF IMA Geral | 12/01/22 | 15/05/27 | 0,00 |
| NTN-B 15/05/2027 | S-IPCA | 100,00 | 6,00 | 5,46 | BRAM INSTITUCIONAL FI RF IMA GERAL | 12/01/22 | 15/05/27 | 0,00 |
| NTN-B 15/05/2027 | S-IPCA | 100,00 | 6,00 | 5,46 | ETF BRAD IMA-B INDIC | 12/01/22 | 15/05/27 | 0,00 |
| NTN-B 15/05/2027 | S-IPCA | 100,00 | 6,00 | 5,47 | BRAM FI RF IMA Geral | 12/01/22 | 15/05/27 | 0,00 |
| NTN-B 15/05/2027 | S-IPCA | 100,00 | 6,00 | 5,50 | BRAM FI RF IMA-B 5 | 12/01/22 | 15/05/27 | 0,00 |
| NTN-B 15/05/2027 | S-IPCA | 100,00 | 6,00 | 5,50 | BRAM FI RF IMA B | 12/01/22 | 15/05/27 | 0,00 |
| NTN-B 15/05/2027 | S-IPCA | 100,00 | 6,00 | 5,54 | BRAM FI RF IMA B | 12/01/22 | 15/05/27 | 0,00 |
| NTN-B 15/05/2027 | S-IPCA | 100,00 | 6,00 | 5,56 | BRAM FI RF IMA-B 5 | 12/01/22 | 15/05/27 | 0,00 |

ANEXOS

COMPOSIÇÃO DA CARTEIRA DE TÍTULOS PÚBLICOS

| CARACTERÍSTICAS | INDEXADOR | % | TAXA EMISSÃO | TAXA AQUISIÇÃO | ORIGEM | EMISSÃO | VENCIMENTO | % PL |
|------------------|-----------|--------|--------------|----------------|------------------------------------|----------|------------|-------------|
| NTNB | | | | | | | | 0,82 |
| NTN-B 15/05/2027 | S-IPCA | 100,00 | 6,00 | 5,57 | BRAM FI RF IMA Geral | 12/01/22 | 15/05/27 | 0,00 |
| NTN-B 15/05/2027 | S-IPCA | 100,00 | 6,00 | 5,58 | BRAM INSTITUCIONAL FI RF IMA GERAL | 12/01/22 | 15/05/27 | 0,00 |
| NTN-B 15/05/2027 | S-IPCA | 100,00 | 6,00 | 5,59 | BRAM FI RF IMA B | 12/01/22 | 15/05/27 | 0,00 |
| NTN-B 15/05/2027 | S-IPCA | 100,00 | 6,00 | 5,60 | BRAM FI RF IMA B | 12/01/22 | 15/05/27 | 0,00 |
| NTN-B 15/05/2027 | S-IPCA | 100,00 | 6,00 | 5,63 | BRAM INSTITUCIONAL FI RF IMA GERAL | 12/01/22 | 15/05/27 | 0,00 |
| NTN-B 15/05/2027 | S-IPCA | 100,00 | 6,00 | 5,71 | BRAM FI RF IMA B | 12/01/22 | 15/05/27 | 0,00 |
| NTN-B 15/05/2027 | S-IPCA | 100,00 | 6,00 | 5,72 | BRAM FIM CREDITO PRIVADO MULTI | 12/01/22 | 15/05/27 | 0,00 |
| NTN-B 15/05/2027 | S-IPCA | 100,00 | 6,00 | 5,73 | BRAM FI RF IMA-B 5 | 12/01/22 | 15/05/27 | 0,00 |
| NTN-B 15/05/2027 | S-IPCA | 100,00 | 6,00 | 5,73 | BRAM FI RF IMA B | 12/01/22 | 15/05/27 | 0,00 |
| NTN-B 15/05/2027 | S-IPCA | 100,00 | 6,00 | 5,73 | ETF BRAD IMA-B INDIC | 12/01/22 | 15/05/27 | 0,00 |
| NTN-B 15/05/2027 | S-IPCA | 100,00 | 6,00 | 5,74 | BRAM FI RF MULTI IV | 12/01/22 | 15/05/27 | 0,04 |
| NTN-B 15/05/2027 | S-IPCA | 100,00 | 6,00 | 5,74 | BRAM FIM CREDITO PRIVADO MULTI | 12/01/22 | 15/05/27 | 0,00 |
| NTN-B 15/05/2027 | S-IPCA | 100,00 | 6,00 | 5,75 | BRAM FI RF IMA B | 12/01/22 | 15/05/27 | 0,00 |
| NTN-B 15/05/2027 | S-IPCA | 100,00 | 6,00 | 5,75 | BRAM INSTITUCIONAL FI RF IMA GERAL | 12/01/22 | 15/05/27 | 0,00 |
| NTN-B 15/05/2027 | S-IPCA | 100,00 | 6,00 | 5,76 | BRAM INSTITUCIONAL FI RF IMA GERAL | 12/01/22 | 15/05/27 | 0,00 |
| NTN-B 15/05/2027 | S-IPCA | 100,00 | 6,00 | 5,88 | ETF BRAD IMA-B INDIC | 12/01/22 | 15/05/27 | 0,00 |
| NTN-B 15/05/2027 | S-IPCA | 100,00 | 6,00 | 5,90 | BRAM FI RF IMA B | 12/01/22 | 15/05/27 | 0,00 |
| NTN-B 15/05/2027 | S-IPCA | 100,00 | 6,00 | 5,92 | BRAM FI RF IMA B | 12/01/22 | 15/05/27 | 0,00 |
| NTN-B 15/05/2027 | S-IPCA | 100,00 | 6,00 | 5,97 | BRAM FI RF IMA-B 5 | 12/01/22 | 15/05/27 | 0,00 |
| NTN-B 15/05/2027 | S-IPCA | 100,00 | 6,00 | 5,97 | ETF BRAD IMA-B INDIC | 12/01/22 | 15/05/27 | 0,00 |
| NTN-B 15/05/2027 | S-IPCA | 100,00 | 6,00 | 6,02 | BRAM FI RF IMA B | 12/01/22 | 15/05/27 | 0,00 |
| NTN-B 15/05/2027 | S-IPCA | 100,00 | 6,00 | 6,05 | BRAM FI RF IMA Geral | 12/01/22 | 15/05/27 | 0,00 |
| NTN-B 15/05/2027 | S-IPCA | 100,00 | 6,00 | 6,05 | BRAM INSTITUCIONAL FI RF IMA GERAL | 12/01/22 | 15/05/27 | 0,00 |
| NTN-B 15/05/2027 | S-IPCA | 100,00 | 6,00 | 6,05 | ETF BRAD IMA-B INDIC | 12/01/22 | 15/05/27 | 0,00 |
| NTN-B 15/05/2027 | S-IPCA | 100,00 | 6,00 | 6,07 | BRAM FI RF IMA Geral | 12/01/22 | 15/05/27 | 0,00 |
| NTN-B 15/05/2027 | S-IPCA | 100,00 | 6,00 | 6,08 | BRAM FI RF IMA B | 12/01/22 | 15/05/27 | 0,00 |
| NTN-B 15/05/2027 | S-IPCA | 100,00 | 6,00 | 6,08 | ETF BRAD IMA-B INDIC | 12/01/22 | 15/05/27 | 0,00 |
| NTN-B 15/05/2027 | S-IPCA | 100,00 | 6,00 | 6,16 | BRAM FI RF IMA-B 5 | 12/01/22 | 15/05/27 | 0,00 |
| NTN-B 15/05/2027 | S-IPCA | 100,00 | 6,00 | 6,16 | BRAM FI RF IMA B | 12/01/22 | 15/05/27 | 0,00 |
| NTN-B 15/05/2027 | S-IPCA | 100,00 | 6,00 | 6,16 | BRAM FI RF MULTI IV | 12/01/22 | 15/05/27 | 0,16 |
| NTN-B 15/05/2027 | S-IPCA | 100,00 | 6,00 | 6,16 | BRAM FIM CREDITO PRIVADO MULTI | 12/01/22 | 15/05/27 | 0,00 |
| NTN-B 15/05/2027 | S-IPCA | 100,00 | 6,00 | 6,18 | BRAM FI RF MULTI IV | 12/01/22 | 15/05/27 | 0,16 |
| NTN-B 15/05/2027 | S-IPCA | 100,00 | 6,00 | 6,18 | BRAM FIM CREDITO PRIVADO MULTI | 12/01/22 | 15/05/27 | 0,00 |
| NTN-B 15/05/2027 | S-IPCA | 100,00 | 6,00 | 6,21 | BRAM FI RF IMA B | 12/01/22 | 15/05/27 | 0,00 |
| NTN-B 15/05/2027 | S-IPCA | 100,00 | 6,00 | 6,24 | BRAM FI RF IMA-B 5 | 12/01/22 | 15/05/27 | 0,00 |
| NTN-B 15/05/2027 | S-IPCA | 100,00 | 6,00 | 6,24 | BRAM FI RF IMA B | 12/01/22 | 15/05/27 | 0,00 |
| NTN-B 15/05/2027 | S-IPCA | 100,00 | 6,00 | 6,24 | BRAM FI RF IMA Geral | 12/01/22 | 15/05/27 | 0,00 |

ANEXOS

COMPOSIÇÃO DA CARTEIRA DE TÍTULOS PÚBLICOS

| CARACTERÍSTICAS | INDEXADOR | % | TAXA EMISSÃO | TAXA AQUISIÇÃO | ORIGEM | EMISSÃO | VENCIMENTO | % PL |
|------------------|-----------|--------|--------------|----------------|------------------------------------|----------|------------|-------------|
| NTNB | | | | | | | | 0,82 |
| NTN-B 15/05/2027 | S-IPCA | 100,00 | 6,00 | 6,24 | BRAM INSTITUCIONAL FI RF IMA GERAL | 12/01/22 | 15/05/27 | 0,00 |
| NTN-B 15/05/2027 | S-IPCA | 100,00 | 6,00 | 6,25 | ETF BRAD IMA-B INDIC | 12/01/22 | 15/05/27 | 0,00 |
| NTN-B 15/05/2027 | S-IPCA | 100,00 | 6,00 | 6,26 | BRAM FI RF IMA-B 5 | 12/01/22 | 15/05/27 | 0,00 |
| NTN-B 15/05/2027 | S-IPCA | 100,00 | 6,00 | 6,26 | BRAM FI RF IMA B | 12/01/22 | 15/05/27 | 0,00 |
| NTN-B 15/05/2027 | S-IPCA | 100,00 | 6,00 | 6,26 | BRAM FI RF IMA Geral | 12/01/22 | 15/05/27 | 0,00 |
| NTN-B 15/05/2027 | S-IPCA | 100,00 | 6,00 | 6,26 | BRAM INSTITUCIONAL FI RF IMA GERAL | 12/01/22 | 15/05/27 | 0,00 |
| NTN-B 15/05/2027 | S-IPCA | 100,00 | 6,00 | 6,26 | ETF BRAD IMA-B INDIC | 12/01/22 | 15/05/27 | 0,00 |
| NTN-B 15/05/2027 | S-IPCA | 100,00 | 6,00 | 6,27 | BRAM FI RF IMA Geral | 12/01/22 | 15/05/27 | 0,00 |
| NTN-B 15/05/2027 | S-IPCA | 100,00 | 6,00 | 6,27 | ETF BRAD IMA-B INDIC | 12/01/22 | 15/05/27 | 0,00 |
| NTN-B 15/05/2027 | S-IPCA | 100,00 | 6,00 | 6,32 | BRAM FI RF IMA B | 12/01/22 | 15/05/27 | 0,00 |
| NTN-B 15/05/2027 | S-IPCA | 100,00 | 6,00 | 6,35 | BRAM FI RF IMA B | 12/01/22 | 15/05/27 | 0,00 |
| NTN-B 15/05/2027 | S-IPCA | 100,00 | 6,00 | 6,38 | BRAM FI RF MULTI IV | 12/01/22 | 15/05/27 | 0,31 |
| NTN-B 15/05/2027 | S-IPCA | 100,00 | 6,00 | 6,38 | BRAM FIM CREDITO PRIVADO MULTI | 12/01/22 | 15/05/27 | 0,00 |
| NTN-B 15/05/2027 | S-IPCA | 100,00 | 6,00 | 6,39 | BRAM FI RF IMA Geral | 12/01/22 | 15/05/27 | 0,00 |
| NTN-B 15/05/2027 | S-IPCA | 100,00 | 6,00 | 6,39 | BRAM FI RF MULTI IV | 12/01/22 | 15/05/27 | 0,15 |
| NTN-B 15/05/2027 | S-IPCA | 100,00 | 6,00 | 6,39 | BRAM FIM CREDITO PRIVADO MULTI | 12/01/22 | 15/05/27 | 0,00 |
| NTN-B 15/05/2027 | S-IPCA | 100,00 | 6,00 | 6,40 | BRAM FI RF IMA-B 5 | 12/01/22 | 15/05/27 | 0,00 |
| NTN-B 15/05/2027 | S-IPCA | 100,00 | 6,00 | 6,40 | BRAM FI RF IMA B | 12/01/22 | 15/05/27 | 0,00 |
| NTN-B 15/05/2027 | S-IPCA | 100,00 | 6,00 | 6,41 | ETF BRAD IMA-B INDIC | 12/01/22 | 15/05/27 | 0,00 |
| NTN-B 15/05/2027 | S-IPCA | 100,00 | 6,00 | 6,42 | BRAM FI RF IMA-B 5 | 12/01/22 | 15/05/27 | 0,00 |
| NTN-B 15/05/2027 | S-IPCA | 100,00 | 6,00 | 6,42 | BRAM FI RF IMA B | 12/01/22 | 15/05/27 | 0,00 |
| NTN-B 15/05/2027 | S-IPCA | 100,00 | 6,00 | 6,42 | BRAM FI RF IMA Geral | 12/01/22 | 15/05/27 | 0,00 |
| NTN-B 15/05/2027 | S-IPCA | 100,00 | 6,00 | 6,42 | ETF BRAD IMA-B INDIC | 12/01/22 | 15/05/27 | 0,00 |
| NTN-B 15/05/2027 | S-IPCA | 100,00 | 6,00 | 6,43 | BRAM FI RF IMA-B 5 | 12/01/22 | 15/05/27 | 0,00 |
| NTN-B 15/05/2027 | S-IPCA | 100,00 | 6,00 | 6,43 | BRAM FI RF IMA B | 12/01/22 | 15/05/27 | 0,00 |
| NTN-B 15/05/2027 | S-IPCA | 100,00 | 6,00 | 6,43 | ETF BRAD IMA-B INDIC | 12/01/22 | 15/05/27 | 0,00 |
| NTN-B 15/05/2027 | S-IPCA | 100,00 | 6,00 | 6,44 | BRAM FI RF IMA-B 5 | 12/01/22 | 15/05/27 | 0,00 |
| NTN-B 15/05/2027 | S-IPCA | 100,00 | 6,00 | 6,47 | BRAM FI RF IMA-B 5 | 12/01/22 | 15/05/27 | 0,00 |
| NTN-B 15/05/2027 | S-IPCA | 100,00 | 6,00 | 6,47 | BRAM INSTITUCIONAL FI RF IMA GERAL | 12/01/22 | 15/05/27 | 0,00 |
| NTN-B 15/05/2027 | S-IPCA | 100,00 | 6,00 | 6,51 | BRAM FI RF IMA B | 12/01/22 | 15/05/27 | 0,00 |
| NTN-B 15/05/2027 | S-IPCA | 100,00 | 6,00 | 6,51 | BRAM FI RF IMA Geral | 12/01/22 | 15/05/27 | 0,00 |
| NTN-B 15/05/2027 | S-IPCA | 100,00 | 6,00 | 6,53 | BRAM FI RF IMA B | 12/01/22 | 15/05/27 | 0,00 |
| NTN-B 15/05/2027 | S-IPCA | 100,00 | 6,00 | 6,54 | ETF BRAD IMA-B INDIC | 12/01/22 | 15/05/27 | 0,00 |
| NTN-B 15/05/2027 | S-IPCA | 100,00 | 6,00 | 6,57 | BRAM FI RF IMA-B 5 | 12/01/22 | 15/05/27 | 0,00 |
| NTN-B 15/05/2027 | S-IPCA | 100,00 | 6,00 | 6,57 | ETF BRAD IMA-B INDIC | 12/01/22 | 15/05/27 | 0,00 |
| NTN-B 15/05/2027 | S-IPCA | 100,00 | 6,00 | 6,64 | BRAM FI RF IMA-B 5 | 12/01/22 | 15/05/27 | 0,00 |
| NTN-B 15/05/2027 | S-IPCA | 100,00 | 6,00 | 6,66 | BRAM FI RF IMA Geral | 12/01/22 | 15/05/27 | 0,00 |

ANEXOS

COMPOSIÇÃO DA CARTEIRA DE TÍTULOS PÚBLICOS

| CARACTERÍSTICAS | INDEXADOR | % | TAXA EMISSÃO | TAXA AQUISIÇÃO | ORIGEM | EMISSÃO | VENCIMENTO | % PL |
|------------------|-----------|--------|--------------|----------------|------------------------------------|----------|------------|-------------|
| NTNB | | | | | | | | 0,82 |
| NTN-B 15/05/2027 | S-IPCA | 100,00 | 6,00 | 6,72 | BRAM FI RF IMA-B 5 | 12/01/22 | 15/05/27 | 0,00 |
| NTN-B 15/05/2027 | S-IPCA | 100,00 | 6,00 | 6,72 | BRAM FI RF IMA B | 12/01/22 | 15/05/27 | 0,00 |
| NTN-B 15/05/2027 | S-IPCA | 100,00 | 6,00 | 6,72 | ETF BRAD IMA-B INDIC | 12/01/22 | 15/05/27 | 0,00 |
| NTN-B 15/05/2027 | S-IPCA | 100,00 | 6,00 | 6,73 | BRAM FI RF IMA Geral | 12/01/22 | 15/05/27 | 0,00 |
| NTN-B 15/05/2027 | S-IPCA | 100,00 | 6,00 | 6,78 | BRAM FI RF IMA-B 5 | 12/01/22 | 15/05/27 | 0,00 |
| NTN-B 15/05/2027 | S-IPCA | 100,00 | 6,00 | 6,78 | BRAM FI RF IMA B | 12/01/22 | 15/05/27 | 0,00 |
| NTN-B 15/05/2027 | S-IPCA | 100,00 | 6,00 | 6,78 | ETF BRAD IMA-B INDIC | 12/01/22 | 15/05/27 | 0,00 |
| NTN-B 15/05/2027 | S-IPCA | 100,00 | 6,00 | 6,85 | BRAM FI RF IMA B | 12/01/22 | 15/05/27 | 0,00 |
| NTN-B 15/05/2027 | S-IPCA | 100,00 | 6,00 | 7,01 | BRAM FI RF IMA Geral | 12/01/22 | 15/05/27 | 0,00 |
| NTN-B 15/05/2027 | S-IPCA | 100,00 | 6,00 | 7,04 | BRAM FI RF IMA-B 5 | 12/01/22 | 15/05/27 | 0,00 |
| NTN-B 15/05/2027 | S-IPCA | 100,00 | 6,00 | 7,04 | BRAM FI RF IMA B | 12/01/22 | 15/05/27 | 0,00 |
| NTN-B 15/05/2027 | S-IPCA | 100,00 | 6,00 | 7,04 | BRAM FI RF IMA Geral | 12/01/22 | 15/05/27 | 0,00 |
| NTN-B 15/05/2027 | S-IPCA | 100,00 | 6,00 | 7,04 | ETF BRAD IMA-B INDIC | 12/01/22 | 15/05/27 | 0,00 |
| NTN-B 15/05/2027 | S-IPCA | 100,00 | 6,00 | 7,25 | BRAM FI RF IMA-B 5 | 12/01/22 | 15/05/27 | 0,00 |
| NTN-B 15/05/2027 | S-IPCA | 100,00 | 6,00 | 7,36 | BRAM FI RF IMA-B 5 | 12/01/22 | 15/05/27 | 0,00 |
| NTN-B 15/05/2027 | S-IPCA | 100,00 | 6,00 | 7,62 | BRAM FI RF IMA-B 5 | 12/01/22 | 15/05/27 | 0,00 |
| NTN-B 15/05/2027 | S-IPCA | 100,00 | 6,00 | 7,66 | BRAM FI RF IMA-B 5 | 12/01/22 | 15/05/27 | 0,00 |
| NTN-B 15/05/2027 | S-IPCA | 100,00 | 6,00 | 7,68 | BRAM FI RF IMA Geral | 12/01/22 | 15/05/27 | 0,00 |
| NTN-B 15/05/2027 | S-IPCA | 100,00 | 6,00 | 7,70 | BRAM FI RF IMA-B 5 | 12/01/22 | 15/05/27 | 0,00 |
| NTN-B 15/05/2027 | S-IPCA | 100,00 | 6,00 | 7,72 | BRAM FI RF IMA-B 5 | 12/01/22 | 15/05/27 | 0,00 |
| NTN-B 15/05/2027 | S-IPCA | 100,00 | 6,00 | 7,73 | BRAM FI RF IMA-B 5 | 12/01/22 | 15/05/27 | 0,00 |
| NTN-B 15/05/2027 | S-IPCA | 100,00 | 6,00 | 7,77 | BRAM FI RF IMA-B 5 | 12/01/22 | 15/05/27 | 0,00 |
| NTN-B 15/05/2027 | S-IPCA | 100,00 | 6,00 | 7,89 | BRAM FI RF IMA Geral | 12/01/22 | 15/05/27 | 0,00 |
| NTN-B 15/05/2027 | S-IPCA | 100,00 | 6,00 | 7,89 | BRAM INSTITUCIONAL FI RF IMA GERAL | 12/01/22 | 15/05/27 | 0,00 |
| NTN-B 15/05/2027 | S-IPCA | 100,00 | 6,00 | 7,97 | BRAM FI RF IMA Geral | 12/01/22 | 15/05/27 | 0,00 |
| NTN-B 15/05/2027 | S-IPCA | 100,00 | 6,00 | 8,02 | BRAM FI RF IMA-B 5 | 12/01/22 | 15/05/27 | 0,00 |
| NTN-B 15/05/2027 | S-IPCA | 100,00 | 6,00 | 8,02 | BRAM FI RF IMA B | 12/01/22 | 15/05/27 | 0,00 |
| NTN-B 15/05/2027 | S-IPCA | 100,00 | 6,00 | 8,13 | BRAM FI RF IMA-B 5 | 12/01/22 | 15/05/27 | 0,00 |
| NTN-B 15/05/2027 | S-IPCA | 100,00 | 6,00 | 8,13 | BRAM FI RF IMA B | 12/01/22 | 15/05/27 | 0,00 |
| NTN-B 15/05/2027 | S-IPCA | 100,00 | 6,00 | 8,13 | BRAM FI RF IMA Geral | 12/01/22 | 15/05/27 | 0,00 |
| NTN-B 15/05/2027 | S-IPCA | 100,00 | 6,00 | 8,13 | ETF BRAD IMA-B INDIC | 12/01/22 | 15/05/27 | 0,00 |
| NTN-B 15/05/2029 | S-IPCA | 100,00 | 6,00 | 5,47 | BRAM INSTITUCIONAL FI RF IMA GERAL | 15/01/24 | 15/05/29 | 0,00 |
| NTN-B 15/05/2029 | S-IPCA | 100,00 | 6,00 | 6,10 | BRAM FI RF IMA-B 5 | 15/01/24 | 15/05/29 | 0,00 |
| NTN-B 15/05/2029 | S-IPCA | 100,00 | 6,00 | 6,10 | BRAM FI RF IMA Geral | 15/01/24 | 15/05/29 | 0,00 |
| NTN-B 15/05/2029 | S-IPCA | 100,00 | 6,00 | 6,10 | ETF BRAD IMA-B INDIC | 15/01/24 | 15/05/29 | 0,00 |
| NTN-B 15/05/2029 | S-IPCA | 100,00 | 6,00 | 6,16 | BRAM FI RF IMA Geral | 15/01/24 | 15/05/29 | 0,00 |
| NTN-B 15/05/2029 | S-IPCA | 100,00 | 6,00 | 6,16 | BRAM INSTITUCIONAL FI RF IMA GERAL | 15/01/24 | 15/05/29 | 0,00 |

ANEXOS

COMPOSIÇÃO DA CARTEIRA DE TÍTULOS PÚBLICOS

| CARACTERÍSTICAS | INDEXADOR | % | TAXA EMISSÃO | TAXA AQUISIÇÃO | ORIGEM | EMISSÃO | VENCIMENTO | % PL |
|------------------|-----------|--------|--------------|----------------|------------------------------------|----------|------------|-------------|
| NTNB | | | | | | | | 0,82 |
| NTN-B 15/05/2029 | S-IPCA | 100,00 | 6,00 | 6,18 | ETF BRAD IMA-B INDIC | 15/01/24 | 15/05/29 | 0,00 |
| NTN-B 15/05/2029 | S-IPCA | 100,00 | 6,00 | 6,25 | BRAM FI RF IMA-B 5 | 15/01/24 | 15/05/29 | 0,00 |
| NTN-B 15/05/2029 | S-IPCA | 100,00 | 6,00 | 6,26 | BRAM FI RF IMA-B 5 | 15/01/24 | 15/05/29 | 0,00 |
| NTN-B 15/05/2029 | S-IPCA | 100,00 | 6,00 | 6,27 | BRAM FI RF IMA Geral | 15/01/24 | 15/05/29 | 0,00 |
| NTN-B 15/05/2029 | S-IPCA | 100,00 | 6,00 | 6,31 | BRAM FI RF IMA-B 5 | 15/01/24 | 15/05/29 | 0,00 |
| NTN-B 15/05/2029 | S-IPCA | 100,00 | 6,00 | 6,38 | ETF BRAD IMA-B INDIC | 15/01/24 | 15/05/29 | 0,00 |
| NTN-B 15/05/2029 | S-IPCA | 100,00 | 6,00 | 6,40 | BRAM FI RF IMA-B 5 | 15/01/24 | 15/05/29 | 0,00 |
| NTN-B 15/05/2029 | S-IPCA | 100,00 | 6,00 | 6,40 | BRAM FI RF IMA B | 15/01/24 | 15/05/29 | 0,00 |
| NTN-B 15/05/2029 | S-IPCA | 100,00 | 6,00 | 6,40 | BRAM FI RF IMA Geral | 15/01/24 | 15/05/29 | 0,00 |
| NTN-B 15/05/2029 | S-IPCA | 100,00 | 6,00 | 6,40 | ETF BRAD IMA-B INDIC | 15/01/24 | 15/05/29 | 0,00 |
| NTN-B 15/05/2029 | S-IPCA | 100,00 | 6,00 | 6,41 | BRAM FI RF IMA-B 5 | 15/01/24 | 15/05/29 | 0,00 |
| NTN-B 15/05/2029 | S-IPCA | 100,00 | 6,00 | 6,41 | BRAM FI RF IMA B | 15/01/24 | 15/05/29 | 0,00 |
| NTN-B 15/05/2029 | S-IPCA | 100,00 | 6,00 | 6,41 | BRAM INSTITUCIONAL FI RF IMA GERAL | 15/01/24 | 15/05/29 | 0,00 |
| NTN-B 15/05/2029 | S-IPCA | 100,00 | 6,00 | 6,41 | ETF BRAD IMA-B INDIC | 15/01/24 | 15/05/29 | 0,00 |
| NTN-B 15/05/2029 | S-IPCA | 100,00 | 6,00 | 6,45 | BRAM FI RF IMA Geral | 15/01/24 | 15/05/29 | 0,00 |
| NTN-B 15/05/2029 | S-IPCA | 100,00 | 6,00 | 6,45 | ETF BRAD IMA-B INDIC | 15/01/24 | 15/05/29 | 0,00 |
| NTN-B 15/05/2029 | S-IPCA | 100,00 | 6,00 | 6,59 | BRAM FI RF IMA Geral | 15/01/24 | 15/05/29 | 0,00 |
| NTN-B 15/05/2029 | S-IPCA | 100,00 | 6,00 | 6,63 | BRAM INSTITUCIONAL FI RF IMA GERAL | 15/01/24 | 15/05/29 | 0,00 |
| NTN-B 15/05/2029 | S-IPCA | 100,00 | 6,00 | 6,65 | BRAM FI RF IMA-B 5 | 15/01/24 | 15/05/29 | 0,00 |
| NTN-B 15/05/2029 | S-IPCA | 100,00 | 6,00 | 6,65 | BRAM FI RF IMA B | 15/01/24 | 15/05/29 | 0,00 |
| NTN-B 15/05/2029 | S-IPCA | 100,00 | 6,00 | 6,65 | ETF BRAD IMA-B INDIC | 15/01/24 | 15/05/29 | 0,00 |
| NTN-B 15/05/2029 | S-IPCA | 100,00 | 6,00 | 6,71 | BRAM FI RF IMA-B 5 | 15/01/24 | 15/05/29 | 0,00 |
| NTN-B 15/05/2029 | S-IPCA | 100,00 | 6,00 | 6,71 | BRAM FI RF IMA B | 15/01/24 | 15/05/29 | 0,00 |
| NTN-B 15/05/2029 | S-IPCA | 100,00 | 6,00 | 6,71 | BRAM FI RF IMA Geral | 15/01/24 | 15/05/29 | 0,00 |
| NTN-B 15/05/2029 | S-IPCA | 100,00 | 6,00 | 6,71 | ETF BRAD IMA-B INDIC | 15/01/24 | 15/05/29 | 0,00 |
| NTN-B 15/05/2029 | S-IPCA | 100,00 | 6,00 | 6,89 | BRAM FI RF IMA B | 15/01/24 | 15/05/29 | 0,00 |
| NTN-B 15/05/2029 | S-IPCA | 100,00 | 6,00 | 6,94 | BRAM FI RF IMA-B 5 | 15/01/24 | 15/05/29 | 0,00 |
| NTN-B 15/05/2029 | S-IPCA | 100,00 | 6,00 | 6,94 | BRAM FI RF IMA B | 15/01/24 | 15/05/29 | 0,00 |
| NTN-B 15/05/2029 | S-IPCA | 100,00 | 6,00 | 6,94 | BRAM FI RF IMA Geral | 15/01/24 | 15/05/29 | 0,00 |
| NTN-B 15/05/2029 | S-IPCA | 100,00 | 6,00 | 6,94 | ETF BRAD IMA-B INDIC | 15/01/24 | 15/05/29 | 0,00 |
| NTN-B 15/05/2029 | S-IPCA | 100,00 | 6,00 | 6,95 | BRAM FI RF IMA-B 5 | 15/01/24 | 15/05/29 | 0,00 |
| NTN-B 15/05/2029 | S-IPCA | 100,00 | 6,00 | 6,99 | BRAM FI RF IMA Geral | 15/01/24 | 15/05/29 | 0,00 |
| NTN-B 15/05/2029 | S-IPCA | 100,00 | 6,00 | 7,36 | BRAM FI RF IMA-B 5 | 15/01/24 | 15/05/29 | 0,00 |
| NTN-B 15/05/2029 | S-IPCA | 100,00 | 6,00 | 7,42 | BRAM FI RF IMA-B 5 | 15/01/24 | 15/05/29 | 0,00 |
| NTN-B 15/05/2029 | S-IPCA | 100,00 | 6,00 | 7,60 | BRAM FI RF IMA-B 5 | 15/01/24 | 15/05/29 | 0,00 |
| NTN-B 15/05/2029 | S-IPCA | 100,00 | 6,00 | 7,72 | BRAM FI RF IMA-B 5 | 15/01/24 | 15/05/29 | 0,00 |
| NTN-B 15/05/2029 | S-IPCA | 100,00 | 6,00 | 7,72 | BRAM FI RF IMA B | 15/01/24 | 15/05/29 | 0,00 |

ANEXOS

COMPOSIÇÃO DA CARTEIRA DE TÍTULOS PÚBLICOS

| CARACTERÍSTICAS | INDEXADOR | % | TAXA EMISSÃO | TAXA AQUISIÇÃO | ORIGEM | EMISSÃO | VENCIMENTO | % PL |
|------------------|-----------|--------|--------------|----------------|------------------------------------|----------|------------|-------------|
| NTNB | | | | | | | | 0,82 |
| NTN-B 15/05/2029 | S-IPCA | 100,00 | 6,00 | 7,72 | BRAM FI RF IMA Geral | 15/01/24 | 15/05/29 | 0,00 |
| NTN-B 15/05/2029 | S-IPCA | 100,00 | 6,00 | 7,72 | ETF BRAD IMA-B INDIC | 15/01/24 | 15/05/29 | 0,00 |
| NTN-B 15/05/2029 | S-IPCA | 100,00 | 6,00 | 7,75 | BRAM FI RF IMA-B 5 | 15/01/24 | 15/05/29 | 0,00 |
| NTN-B 15/05/2029 | S-IPCA | 100,00 | 6,00 | 7,77 | BRAM FI RF IMA-B 5 | 15/01/24 | 15/05/29 | 0,00 |
| NTN-B 15/05/2029 | S-IPCA | 100,00 | 6,00 | 7,78 | BRAM FI RF IMA-B 5 | 15/01/24 | 15/05/29 | 0,00 |
| NTN-B 15/05/2029 | S-IPCA | 100,00 | 6,00 | 7,78 | BRAM FI RF IMA Geral | 15/01/24 | 15/05/29 | 0,00 |
| NTN-B 15/05/2029 | S-IPCA | 100,00 | 6,00 | 7,78 | BRAM INSTITUCIONAL FI RF IMA GERAL | 15/01/24 | 15/05/29 | 0,00 |
| NTN-B 15/05/2029 | S-IPCA | 100,00 | 6,00 | 7,81 | BRAM FI RF IMA-B 5 | 15/01/24 | 15/05/29 | 0,00 |
| NTN-B 15/05/2029 | S-IPCA | 100,00 | 6,00 | 7,89 | BRAM FI RF IMA-B 5 | 15/01/24 | 15/05/29 | 0,00 |
| NTN-B 15/05/2029 | S-IPCA | 100,00 | 6,00 | 7,89 | BRAM FI RF IMA B | 15/01/24 | 15/05/29 | 0,00 |
| NTN-B 15/05/2033 | S-IPCA | 100,00 | 6,00 | 5,20 | BRAM FI RF IMA Geral | 04/01/23 | 15/05/33 | 0,00 |
| NTN-B 15/05/2033 | S-IPCA | 100,00 | 6,00 | 5,20 | BRAM FI RF IMAB 5 + | 04/01/23 | 15/05/33 | 0,00 |
| NTN-B 15/05/2033 | S-IPCA | 100,00 | 6,00 | 5,20 | BRAM INSTITUCIONAL FI RF IMA GERAL | 04/01/23 | 15/05/33 | 0,00 |
| NTN-B 15/05/2033 | S-IPCA | 100,00 | 6,00 | 5,20 | ETF BRAD IMA-B INDIC | 04/01/23 | 15/05/33 | 0,00 |
| NTN-B 15/05/2033 | S-IPCA | 100,00 | 6,00 | 5,30 | BRAM INSTITUCIONAL FI RF IMA GERAL | 04/01/23 | 15/05/33 | 0,00 |
| NTN-B 15/05/2033 | S-IPCA | 100,00 | 6,00 | 5,31 | BRAM FI RF IMA Geral | 04/01/23 | 15/05/33 | 0,00 |
| NTN-B 15/05/2033 | S-IPCA | 100,00 | 6,00 | 5,31 | BRAM FI RF IMAB 5 + | 04/01/23 | 15/05/33 | 0,00 |
| NTN-B 15/05/2033 | S-IPCA | 100,00 | 6,00 | 5,33 | BRAM FI RF IMAB 5 + | 04/01/23 | 15/05/33 | 0,00 |
| NTN-B 15/05/2033 | S-IPCA | 100,00 | 6,00 | 5,35 | BRAM FI RF IMA Geral | 04/01/23 | 15/05/33 | 0,00 |
| NTN-B 15/05/2033 | S-IPCA | 100,00 | 6,00 | 5,35 | BRAM FI RF IMAB 5 + | 04/01/23 | 15/05/33 | 0,00 |
| NTN-B 15/05/2033 | S-IPCA | 100,00 | 6,00 | 5,35 | BRAM INSTITUCIONAL FI RF IMA GERAL | 04/01/23 | 15/05/33 | 0,00 |
| NTN-B 15/05/2033 | S-IPCA | 100,00 | 6,00 | 5,37 | BRAM FI RF IMA Geral | 04/01/23 | 15/05/33 | 0,00 |
| NTN-B 15/05/2033 | S-IPCA | 100,00 | 6,00 | 5,41 | BRAM FI RF IMA Geral | 04/01/23 | 15/05/33 | 0,00 |
| NTN-B 15/05/2033 | S-IPCA | 100,00 | 6,00 | 5,41 | BRAM FI RF IMAB 5 + | 04/01/23 | 15/05/33 | 0,00 |
| NTN-B 15/05/2033 | S-IPCA | 100,00 | 6,00 | 5,45 | BRAM FI RF IMA Geral | 04/01/23 | 15/05/33 | 0,00 |
| NTN-B 15/05/2033 | S-IPCA | 100,00 | 6,00 | 5,45 | ETF BRAD IMA-B INDIC | 04/01/23 | 15/05/33 | 0,00 |
| NTN-B 15/05/2033 | S-IPCA | 100,00 | 6,00 | 5,46 | BRAM FI RF IMAB 5 + | 04/01/23 | 15/05/33 | 0,00 |
| NTN-B 15/05/2033 | S-IPCA | 100,00 | 6,00 | 5,46 | BRAM INSTITUCIONAL FI RF IMA GERAL | 04/01/23 | 15/05/33 | 0,00 |
| NTN-B 15/05/2033 | S-IPCA | 100,00 | 6,00 | 5,46 | ETF BRAD IMA-B INDIC | 04/01/23 | 15/05/33 | 0,00 |
| NTN-B 15/05/2033 | S-IPCA | 100,00 | 6,00 | 5,50 | BRAM FI RF IMAB 5 + | 04/01/23 | 15/05/33 | 0,00 |
| NTN-B 15/05/2033 | S-IPCA | 100,00 | 6,00 | 5,50 | BRAM INSTITUCIONAL FI RF IMA GERAL | 04/01/23 | 15/05/33 | 0,00 |
| NTN-B 15/05/2033 | S-IPCA | 100,00 | 6,00 | 5,51 | BRAM FI RF IMA Geral | 04/01/23 | 15/05/33 | 0,00 |
| NTN-B 15/05/2033 | S-IPCA | 100,00 | 6,00 | 5,51 | BRAM FI RF IMAB 5 + | 04/01/23 | 15/05/33 | 0,00 |
| NTN-B 15/05/2033 | S-IPCA | 100,00 | 6,00 | 5,51 | BRAM INSTITUCIONAL FI RF IMA GERAL | 04/01/23 | 15/05/33 | 0,00 |
| NTN-B 15/05/2033 | S-IPCA | 100,00 | 6,00 | 5,51 | ETF BRAD IMA-B INDIC | 04/01/23 | 15/05/33 | 0,00 |
| NTN-B 15/05/2033 | S-IPCA | 100,00 | 6,00 | 5,52 | BRAM FI RF IMAB 5 + | 04/01/23 | 15/05/33 | 0,00 |
| NTN-B 15/05/2033 | S-IPCA | 100,00 | 6,00 | 5,55 | BRAM FI RF IMA Geral | 04/01/23 | 15/05/33 | 0,00 |

ANEXOS

COMPOSIÇÃO DA CARTEIRA DE TÍTULOS PÚBLICOS

| CARACTERÍSTICAS | INDEXADOR | % | TAXA EMISSÃO | TAXA AQUISIÇÃO | ORIGEM | EMISSÃO | VENCIMENTO | % PL |
|------------------|-----------|--------|--------------|----------------|------------------------------------|----------|------------|-------------|
| NTNB | | | | | | | | 0,82 |
| NTN-B 15/05/2033 | S-IPCA | 100,00 | 6,00 | 5,55 | BRAM FI RF IMAB 5 + | 04/01/23 | 15/05/33 | 0,00 |
| NTN-B 15/05/2033 | S-IPCA | 100,00 | 6,00 | 5,56 | BRAM FI RF IMA Geral | 04/01/23 | 15/05/33 | 0,00 |
| NTN-B 15/05/2033 | S-IPCA | 100,00 | 6,00 | 5,56 | BRAM FI RF IMAB 5 + | 04/01/23 | 15/05/33 | 0,00 |
| NTN-B 15/05/2033 | S-IPCA | 100,00 | 6,00 | 5,56 | ETF BRAD IMA-B INDIC | 04/01/23 | 15/05/33 | 0,00 |
| NTN-B 15/05/2033 | S-IPCA | 100,00 | 6,00 | 5,58 | BRAM FI RF IMAB 5 + | 04/01/23 | 15/05/33 | 0,00 |
| NTN-B 15/05/2033 | S-IPCA | 100,00 | 6,00 | 5,60 | BRAM FI RF IMAB 5 + | 04/01/23 | 15/05/33 | 0,00 |
| NTN-B 15/05/2033 | S-IPCA | 100,00 | 6,00 | 5,63 | BRAM FI RF IMAB 5 + | 04/01/23 | 15/05/33 | 0,00 |
| NTN-B 15/05/2033 | S-IPCA | 100,00 | 6,00 | 5,65 | BRAM FI RF IMA Geral | 04/01/23 | 15/05/33 | 0,00 |
| NTN-B 15/05/2033 | S-IPCA | 100,00 | 6,00 | 5,65 | BRAM FI RF IMAB 5 + | 04/01/23 | 15/05/33 | 0,00 |
| NTN-B 15/05/2033 | S-IPCA | 100,00 | 6,00 | 5,65 | BRAM INSTITUCIONAL FI RF IMA GERAL | 04/01/23 | 15/05/33 | 0,00 |
| NTN-B 15/05/2033 | S-IPCA | 100,00 | 6,00 | 5,67 | BRAM FI RF IMAB 5 + | 04/01/23 | 15/05/33 | 0,00 |
| NTN-B 15/05/2033 | S-IPCA | 100,00 | 6,00 | 5,69 | BRAM FI RF IMAB 5 + | 04/01/23 | 15/05/33 | 0,00 |
| NTN-B 15/05/2033 | S-IPCA | 100,00 | 6,00 | 5,70 | BRAM FI RF IMA Geral | 04/01/23 | 15/05/33 | 0,00 |
| NTN-B 15/05/2033 | S-IPCA | 100,00 | 6,00 | 5,70 | BRAM FI RF IMAB 5 + | 04/01/23 | 15/05/33 | 0,00 |
| NTN-B 15/05/2033 | S-IPCA | 100,00 | 6,00 | 5,70 | ETF BRAD IMA-B INDIC | 04/01/23 | 15/05/33 | 0,00 |
| NTN-B 15/05/2033 | S-IPCA | 100,00 | 6,00 | 5,72 | BRAM FI RF IMAB 5 + | 04/01/23 | 15/05/33 | 0,00 |
| NTN-B 15/05/2033 | S-IPCA | 100,00 | 6,00 | 5,75 | ETF BRAD IMA-B INDIC | 04/01/23 | 15/05/33 | 0,00 |
| NTN-B 15/05/2033 | S-IPCA | 100,00 | 6,00 | 5,79 | BRAM FI RF IMAB 5 + | 04/01/23 | 15/05/33 | 0,00 |
| NTN-B 15/05/2033 | S-IPCA | 100,00 | 6,00 | 5,80 | BRAM FI RF IMAB 5 + | 04/01/23 | 15/05/33 | 0,00 |
| NTN-B 15/05/2033 | S-IPCA | 100,00 | 6,00 | 5,82 | BRAM FI RF IMAB 5 + | 04/01/23 | 15/05/33 | 0,00 |
| NTN-B 15/05/2033 | S-IPCA | 100,00 | 6,00 | 5,84 | BRAM FI RF IMAB 5 + | 04/01/23 | 15/05/33 | 0,00 |
| NTN-B 15/05/2033 | S-IPCA | 100,00 | 6,00 | 5,86 | BRAM FI RF IMAB 5 + | 04/01/23 | 15/05/33 | 0,00 |
| NTN-B 15/05/2033 | S-IPCA | 100,00 | 6,00 | 5,91 | BRAM FI RF IMAB 5 + | 04/01/23 | 15/05/33 | 0,00 |
| NTN-B 15/05/2033 | S-IPCA | 100,00 | 6,00 | 5,93 | BRAM FI RF IMAB 5 + | 04/01/23 | 15/05/33 | 0,00 |
| NTN-B 15/05/2033 | S-IPCA | 100,00 | 6,00 | 5,94 | BRAM FI RF IMA B | 04/01/23 | 15/05/33 | 0,00 |
| NTN-B 15/05/2033 | S-IPCA | 100,00 | 6,00 | 5,94 | BRAM FI RF IMAB 5 + | 04/01/23 | 15/05/33 | 0,00 |
| NTN-B 15/05/2033 | S-IPCA | 100,00 | 6,00 | 5,94 | ETF BRAD IMA-B INDIC | 04/01/23 | 15/05/33 | 0,00 |
| NTN-B 15/05/2033 | S-IPCA | 100,00 | 6,00 | 5,98 | ETF BRAD IMA-B INDIC | 04/01/23 | 15/05/33 | 0,00 |
| NTN-B 15/05/2033 | S-IPCA | 100,00 | 6,00 | 6,01 | BRAM FI RF IMAB 5 + | 04/01/23 | 15/05/33 | 0,00 |
| NTN-B 15/05/2033 | S-IPCA | 100,00 | 6,00 | 6,09 | BRAM FI RF IMAB 5 + | 04/01/23 | 15/05/33 | 0,00 |
| NTN-B 15/05/2033 | S-IPCA | 100,00 | 6,00 | 6,10 | BRAM FI RF IMAB 5 + | 04/01/23 | 15/05/33 | 0,00 |
| NTN-B 15/05/2033 | S-IPCA | 100,00 | 6,00 | 6,15 | ETF BRAD IMA-B INDIC | 04/01/23 | 15/05/33 | 0,00 |
| NTN-B 15/05/2033 | S-IPCA | 100,00 | 6,00 | 6,16 | BRAM FI RF IMAB 5 + | 04/01/23 | 15/05/33 | 0,00 |
| NTN-B 15/05/2033 | S-IPCA | 100,00 | 6,00 | 6,16 | BRAM INSTITUCIONAL FI RF IMA GERAL | 04/01/23 | 15/05/33 | 0,00 |
| NTN-B 15/05/2033 | S-IPCA | 100,00 | 6,00 | 6,17 | BRAM FI RF IMA B | 04/01/23 | 15/05/33 | 0,00 |
| NTN-B 15/05/2033 | S-IPCA | 100,00 | 6,00 | 6,19 | BRAM FI RF IMAB 5 + | 04/01/23 | 15/05/33 | 0,00 |
| NTN-B 15/05/2033 | S-IPCA | 100,00 | 6,00 | 6,21 | BRAM FI RF IMA B | 04/01/23 | 15/05/33 | 0,00 |

ANEXOS

COMPOSIÇÃO DA CARTEIRA DE TÍTULOS PÚBLICOS

| CARACTERÍSTICAS | INDEXADOR | % | TAXA EMISSÃO | TAXA AQUISIÇÃO | ORIGEM | EMISSÃO | VENCIMENTO | % PL |
|------------------|-----------|--------|--------------|----------------|------------------------------------|----------|------------|-------------|
| NTNB | | | | | | | | 0,82 |
| NTN-B 15/05/2033 | S-IPCA | 100,00 | 6,00 | 6,23 | BRAM FI RF IMAB 5 + | 04/01/23 | 15/05/33 | 0,00 |
| NTN-B 15/05/2033 | S-IPCA | 100,00 | 6,00 | 6,23 | ETF BRAD IMA-B INDIC | 04/01/23 | 15/05/33 | 0,00 |
| NTN-B 15/05/2033 | S-IPCA | 100,00 | 6,00 | 6,25 | BRAM FI RF IMA B | 04/01/23 | 15/05/33 | 0,00 |
| NTN-B 15/05/2033 | S-IPCA | 100,00 | 6,00 | 6,25 | ETF BRAD IMA-B INDIC | 04/01/23 | 15/05/33 | 0,00 |
| NTN-B 15/05/2033 | S-IPCA | 100,00 | 6,00 | 6,28 | BRAM FI RF IMA B | 04/01/23 | 15/05/33 | 0,00 |
| NTN-B 15/05/2033 | S-IPCA | 100,00 | 6,00 | 6,28 | BRAM FI RF IMA Geral | 04/01/23 | 15/05/33 | 0,00 |
| NTN-B 15/05/2033 | S-IPCA | 100,00 | 6,00 | 6,30 | BRAM FI RF IMAB 5 + | 04/01/23 | 15/05/33 | 0,00 |
| NTN-B 15/05/2033 | S-IPCA | 100,00 | 6,00 | 6,31 | BRAM FI RF IMA Geral | 04/01/23 | 15/05/33 | 0,00 |
| NTN-B 15/05/2033 | S-IPCA | 100,00 | 6,00 | 6,34 | BRAM FI RF IMA B | 04/01/23 | 15/05/33 | 0,00 |
| NTN-B 15/05/2033 | S-IPCA | 100,00 | 6,00 | 6,34 | BRAM FI RF IMAB 5 + | 04/01/23 | 15/05/33 | 0,00 |
| NTN-B 15/05/2033 | S-IPCA | 100,00 | 6,00 | 6,35 | BRAM FI RF IMAB 5 + | 04/01/23 | 15/05/33 | 0,00 |
| NTN-B 15/05/2033 | S-IPCA | 100,00 | 6,00 | 6,41 | BRAM FI RF IMAB 5 + | 04/01/23 | 15/05/33 | 0,00 |
| NTN-B 15/05/2033 | S-IPCA | 100,00 | 6,00 | 6,45 | BRAM FI RF IMAB 5 + | 04/01/23 | 15/05/33 | 0,00 |
| NTN-B 15/05/2033 | S-IPCA | 100,00 | 6,00 | 6,53 | BRAM FI RF IMAB 5 + | 04/01/23 | 15/05/33 | 0,00 |
| NTN-B 15/05/2033 | S-IPCA | 100,00 | 6,00 | 6,54 | ETF BRAD IMA-B INDIC | 04/01/23 | 15/05/33 | 0,00 |
| NTN-B 15/05/2033 | S-IPCA | 100,00 | 6,00 | 6,58 | BRAM FI RF IMA B | 04/01/23 | 15/05/33 | 0,00 |
| NTN-B 15/05/2033 | S-IPCA | 100,00 | 6,00 | 6,59 | BRAM FI RF IMAB 5 + | 04/01/23 | 15/05/33 | 0,00 |
| NTN-B 15/05/2033 | S-IPCA | 100,00 | 6,00 | 6,61 | BRAM FI RF IMAB 5 + | 04/01/23 | 15/05/33 | 0,00 |
| NTN-B 15/05/2033 | S-IPCA | 100,00 | 6,00 | 6,63 | BRAM FI RF IMAB 5 + | 04/01/23 | 15/05/33 | 0,00 |
| NTN-B 15/05/2033 | S-IPCA | 100,00 | 6,00 | 6,78 | BRAM FI RF IMAB 5 + | 04/01/23 | 15/05/33 | 0,00 |
| NTN-B 15/05/2033 | S-IPCA | 100,00 | 6,00 | 6,85 | BRAM FI RF IMA B | 04/01/23 | 15/05/33 | 0,00 |
| NTN-B 15/05/2033 | S-IPCA | 100,00 | 6,00 | 6,85 | BRAM FI RF IMAB 5 + | 04/01/23 | 15/05/33 | 0,00 |
| NTN-B 15/05/2033 | S-IPCA | 100,00 | 6,00 | 6,85 | ETF BRAD IMA-B INDIC | 04/01/23 | 15/05/33 | 0,00 |
| NTN-B 15/05/2033 | S-IPCA | 100,00 | 6,00 | 6,87 | BRAM FI RF IMA Geral | 04/01/23 | 15/05/33 | 0,00 |
| NTN-B 15/05/2033 | S-IPCA | 100,00 | 6,00 | 7,11 | BRAM FI RF IMAB 5 + | 04/01/23 | 15/05/33 | 0,00 |
| NTN-B 15/05/2033 | S-IPCA | 100,00 | 6,00 | 7,17 | BRAM FI RF IMAB 5 + | 04/01/23 | 15/05/33 | 0,00 |
| NTN-B 15/05/2033 | S-IPCA | 100,00 | 6,00 | 7,57 | BRAM FI RF IMAB 5 + | 04/01/23 | 15/05/33 | 0,00 |
| NTN-B 15/05/2033 | S-IPCA | 100,00 | 6,00 | 7,58 | BRAM FI RF IMAB 5 + | 04/01/23 | 15/05/33 | 0,00 |
| NTN-B 15/05/2033 | S-IPCA | 100,00 | 6,00 | 7,64 | BRAM FI RF IMAB 5 + | 04/01/23 | 15/05/33 | 0,00 |
| NTN-B 15/05/2033 | S-IPCA | 100,00 | 6,00 | 7,66 | BRAM FI RF IMA Geral | 04/01/23 | 15/05/33 | 0,00 |
| NTN-B 15/05/2033 | S-IPCA | 100,00 | 6,00 | 7,66 | BRAM INSTITUCIONAL FI RF IMA GERAL | 04/01/23 | 15/05/33 | 0,00 |
| NTN-B 15/05/2033 | S-IPCA | 100,00 | 6,00 | 7,67 | BRAM FI RF IMAB 5 + | 04/01/23 | 15/05/33 | 0,00 |
| NTN-B 15/05/2033 | S-IPCA | 100,00 | 6,00 | 7,68 | BRAM FI RF IMAB 5 + | 04/01/23 | 15/05/33 | 0,00 |
| NTN-B 15/05/2033 | S-IPCA | 100,00 | 6,00 | 7,72 | BRAM FI RF IMA B | 04/01/23 | 15/05/33 | 0,00 |
| NTN-B 15/05/2033 | S-IPCA | 100,00 | 6,00 | 7,72 | BRAM FI RF IMAB 5 + | 04/01/23 | 15/05/33 | 0,00 |
| NTN-B 15/05/2033 | S-IPCA | 100,00 | 6,00 | 7,73 | BRAM FI RF IMAB 5 + | 04/01/23 | 15/05/33 | 0,00 |
| NTN-B 15/05/2033 | S-IPCA | 100,00 | 6,00 | 7,81 | BRAM FI RF IMA B | 04/01/23 | 15/05/33 | 0,00 |

ANEXOS

COMPOSIÇÃO DA CARTEIRA DE TÍTULOS PÚBLICOS

| CARACTERÍSTICAS | INDEXADOR | % | TAXA EMISSÃO | TAXA AQUISIÇÃO | ORIGEM | EMISSÃO | VENCIMENTO | % PL |
|------------------|-----------|--------|--------------|----------------|------------------------------------|----------|------------|-------------|
| NTNB | | | | | | | | 0,82 |
| NTN-B 15/05/2033 | S-IPCA | 100,00 | 6,00 | 7,84 | BRAM FI RF IMAB 5 + | 04/01/23 | 15/05/33 | 0,00 |
| NTN-B 15/05/2033 | S-IPCA | 100,00 | 6,00 | 7,89 | BRAM FI RF IMAB 5 + | 04/01/23 | 15/05/33 | 0,00 |
| NTN-B 15/05/2033 | S-IPCA | 100,00 | 6,00 | 7,93 | BRAM FI RF IMAB 5 + | 04/01/23 | 15/05/33 | 0,00 |
| NTN-B 15/05/2035 | S-IPCA | 100,00 | 6,00 | 5,18 | BRAM FI RF IMAB 5 + | 07/03/06 | 15/05/35 | 0,00 |
| NTN-B 15/05/2035 | S-IPCA | 100,00 | 6,00 | 5,18 | ETF BRAD IMA-B INDIC | 07/03/06 | 15/05/35 | 0,00 |
| NTN-B 15/05/2035 | S-IPCA | 100,00 | 6,00 | 5,20 | BRAM FI RF IMAB 5 + | 07/03/06 | 15/05/35 | 0,00 |
| NTN-B 15/05/2035 | S-IPCA | 100,00 | 6,00 | 5,21 | BRAM FI RF IMAB 5 + | 07/03/06 | 15/05/35 | 0,00 |
| NTN-B 15/05/2035 | S-IPCA | 100,00 | 6,00 | 5,23 | BRAM FI RF IMAB 5 + | 07/03/06 | 15/05/35 | 0,00 |
| NTN-B 15/05/2035 | S-IPCA | 100,00 | 6,00 | 5,26 | BRAM FI RF IMA Geral | 07/03/06 | 15/05/35 | 0,00 |
| NTN-B 15/05/2035 | S-IPCA | 100,00 | 6,00 | 5,29 | BRAM FI RF IMAB 5 + | 07/03/06 | 15/05/35 | 0,00 |
| NTN-B 15/05/2035 | S-IPCA | 100,00 | 6,00 | 5,29 | BRAM INSTITUCIONAL FI RF IMA GERAL | 07/03/06 | 15/05/35 | 0,00 |
| NTN-B 15/05/2035 | S-IPCA | 100,00 | 6,00 | 5,30 | BRAM FI RF IMAB 5 + | 07/03/06 | 15/05/35 | 0,00 |
| NTN-B 15/05/2035 | S-IPCA | 100,00 | 6,00 | 5,31 | BRAM FI RF IMAB 5 + | 07/03/06 | 15/05/35 | 0,00 |
| NTN-B 15/05/2035 | S-IPCA | 100,00 | 6,00 | 5,32 | BRAM FI RF IMAB 5 + | 07/03/06 | 15/05/35 | 0,00 |
| NTN-B 15/05/2035 | S-IPCA | 100,00 | 6,00 | 5,32 | BRAM INSTITUCIONAL FI RF IMA GERAL | 07/03/06 | 15/05/35 | 0,00 |
| NTN-B 15/05/2035 | S-IPCA | 100,00 | 6,00 | 5,33 | BRAM FI RF IMAB 5 + | 07/03/06 | 15/05/35 | 0,00 |
| NTN-B 15/05/2035 | S-IPCA | 100,00 | 6,00 | 5,33 | BRAM INSTITUCIONAL FI RF IMA GERAL | 07/03/06 | 15/05/35 | 0,00 |
| NTN-B 15/05/2035 | S-IPCA | 100,00 | 6,00 | 5,34 | BRAM FI RF IMAB 5 + | 07/03/06 | 15/05/35 | 0,00 |
| NTN-B 15/05/2035 | S-IPCA | 100,00 | 6,00 | 5,35 | BRAM FI RF IMAB 5 + | 07/03/06 | 15/05/35 | 0,00 |
| NTN-B 15/05/2035 | S-IPCA | 100,00 | 6,00 | 5,36 | BRAM FI RF IMAB 5 + | 07/03/06 | 15/05/35 | 0,00 |
| NTN-B 15/05/2035 | S-IPCA | 100,00 | 6,00 | 5,37 | BRAM FI RF IMAB 5 + | 07/03/06 | 15/05/35 | 0,00 |
| NTN-B 15/05/2035 | S-IPCA | 100,00 | 6,00 | 5,40 | BRAM FI RF IMA Geral | 07/03/06 | 15/05/35 | 0,00 |
| NTN-B 15/05/2035 | S-IPCA | 100,00 | 6,00 | 5,40 | BRAM FI RF IMAB 5 + | 07/03/06 | 15/05/35 | 0,00 |
| NTN-B 15/05/2035 | S-IPCA | 100,00 | 6,00 | 5,41 | BRAM FI RF IMA Geral | 07/03/06 | 15/05/35 | 0,00 |
| NTN-B 15/05/2035 | S-IPCA | 100,00 | 6,00 | 5,41 | BRAM FI RF IMAB 5 + | 07/03/06 | 15/05/35 | 0,00 |
| NTN-B 15/05/2035 | S-IPCA | 100,00 | 6,00 | 5,42 | BRAM FI RF IMA Geral | 07/03/06 | 15/05/35 | 0,00 |
| NTN-B 15/05/2035 | S-IPCA | 100,00 | 6,00 | 5,42 | BRAM FI RF IMAB 5 + | 07/03/06 | 15/05/35 | 0,00 |
| NTN-B 15/05/2035 | S-IPCA | 100,00 | 6,00 | 5,44 | BRAM FI RF IMAB 5 + | 07/03/06 | 15/05/35 | 0,00 |
| NTN-B 15/05/2035 | S-IPCA | 100,00 | 6,00 | 5,46 | BRAM FI RF IMAB 5 + | 07/03/06 | 15/05/35 | 0,00 |
| NTN-B 15/05/2035 | S-IPCA | 100,00 | 6,00 | 5,47 | BRAM FI RF IMAB 5 + | 07/03/06 | 15/05/35 | 0,00 |
| NTN-B 15/05/2035 | S-IPCA | 100,00 | 6,00 | 5,49 | BRAM FI RF IMAB 5 + | 07/03/06 | 15/05/35 | 0,00 |
| NTN-B 15/05/2035 | S-IPCA | 100,00 | 6,00 | 5,49 | BRAM INSTITUCIONAL FI RF IMA GERAL | 07/03/06 | 15/05/35 | 0,00 |
| NTN-B 15/05/2035 | S-IPCA | 100,00 | 6,00 | 5,50 | BRAM FI RF IMA B | 07/03/06 | 15/05/35 | 0,00 |
| NTN-B 15/05/2035 | S-IPCA | 100,00 | 6,00 | 5,51 | BRAM FI RF IMA Geral | 07/03/06 | 15/05/35 | 0,00 |
| NTN-B 15/05/2035 | S-IPCA | 100,00 | 6,00 | 5,52 | BRAM FI RF IMAB 5 + | 07/03/06 | 15/05/35 | 0,00 |
| NTN-B 15/05/2035 | S-IPCA | 100,00 | 6,00 | 5,54 | BRAM FI RF IMAB 5 + | 07/03/06 | 15/05/35 | 0,00 |
| NTN-B 15/05/2035 | S-IPCA | 100,00 | 6,00 | 5,59 | BRAM FI RF IMA Geral | 07/03/06 | 15/05/35 | 0,00 |

ANEXOS

COMPOSIÇÃO DA CARTEIRA DE TÍTULOS PÚBLICOS

| CARACTERÍSTICAS | INDEXADOR | % | TAXA EMISSÃO | TAXA AQUISIÇÃO | ORIGEM | EMISSÃO | VENCIMENTO | % PL |
|------------------|-----------|--------|--------------|----------------|------------------------------------|----------|------------|-------------|
| NTNB | | | | | | | | 0,82 |
| NTN-B 15/05/2035 | S-IPCA | 100,00 | 6,00 | 5,59 | BRAM FI RF IMAB 5 + | 07/03/06 | 15/05/35 | 0,00 |
| NTN-B 15/05/2035 | S-IPCA | 100,00 | 6,00 | 5,60 | BRAM FI RF IMA Geral | 07/03/06 | 15/05/35 | 0,00 |
| NTN-B 15/05/2035 | S-IPCA | 100,00 | 6,00 | 5,60 | BRAM FI RF IMAB 5 + | 07/03/06 | 15/05/35 | 0,00 |
| NTN-B 15/05/2035 | S-IPCA | 100,00 | 6,00 | 5,60 | BRAM INSTITUCIONAL FI RF IMA GERAL | 07/03/06 | 15/05/35 | 0,00 |
| NTN-B 15/05/2035 | S-IPCA | 100,00 | 6,00 | 5,60 | ETF BRAD IMA-B INDIC | 07/03/06 | 15/05/35 | 0,00 |
| NTN-B 15/05/2035 | S-IPCA | 100,00 | 6,00 | 5,61 | BRAM FI RF IMAB 5 + | 07/03/06 | 15/05/35 | 0,00 |
| NTN-B 15/05/2035 | S-IPCA | 100,00 | 6,00 | 5,62 | BRAM FI RF IMAB 5 + | 07/03/06 | 15/05/35 | 0,00 |
| NTN-B 15/05/2035 | S-IPCA | 100,00 | 6,00 | 5,63 | BRAM FI RF IMAB 5 + | 07/03/06 | 15/05/35 | 0,00 |
| NTN-B 15/05/2035 | S-IPCA | 100,00 | 6,00 | 5,64 | BRAM FI RF IMAB 5 + | 07/03/06 | 15/05/35 | 0,00 |
| NTN-B 15/05/2035 | S-IPCA | 100,00 | 6,00 | 5,64 | ETF BRAD IMA-B INDIC | 07/03/06 | 15/05/35 | 0,00 |
| NTN-B 15/05/2035 | S-IPCA | 100,00 | 6,00 | 5,65 | BRAM FI RF IMAB 5 + | 07/03/06 | 15/05/35 | 0,00 |
| NTN-B 15/05/2035 | S-IPCA | 100,00 | 6,00 | 5,65 | ETF BRAD IMA-B INDIC | 07/03/06 | 15/05/35 | 0,00 |
| NTN-B 15/05/2035 | S-IPCA | 100,00 | 6,00 | 5,66 | BRAM FI RF IMAB 5 + | 07/03/06 | 15/05/35 | 0,00 |
| NTN-B 15/05/2035 | S-IPCA | 100,00 | 6,00 | 5,67 | BRAM FI RF IMAB 5 + | 07/03/06 | 15/05/35 | 0,00 |
| NTN-B 15/05/2035 | S-IPCA | 100,00 | 6,00 | 5,67 | ETF BRAD IMA-B INDIC | 07/03/06 | 15/05/35 | 0,00 |
| NTN-B 15/05/2035 | S-IPCA | 100,00 | 6,00 | 5,68 | ETF BRAD IMA-B INDIC | 07/03/06 | 15/05/35 | 0,00 |
| NTN-B 15/05/2035 | S-IPCA | 100,00 | 6,00 | 5,69 | BRAM FI RF IMA Geral | 07/03/06 | 15/05/35 | 0,00 |
| NTN-B 15/05/2035 | S-IPCA | 100,00 | 6,00 | 5,69 | BRAM FI RF IMAB 5 + | 07/03/06 | 15/05/35 | 0,00 |
| NTN-B 15/05/2035 | S-IPCA | 100,00 | 6,00 | 5,70 | BRAM FI RF IMAB 5 + | 07/03/06 | 15/05/35 | 0,00 |
| NTN-B 15/05/2035 | S-IPCA | 100,00 | 6,00 | 5,71 | ETF BRAD IMA-B INDIC | 07/03/06 | 15/05/35 | 0,00 |
| NTN-B 15/05/2035 | S-IPCA | 100,00 | 6,00 | 5,76 | BRAM FI RF IMAB 5 + | 07/03/06 | 15/05/35 | 0,00 |
| NTN-B 15/05/2035 | S-IPCA | 100,00 | 6,00 | 5,77 | ETF BRAD IMA-B INDIC | 07/03/06 | 15/05/35 | 0,00 |
| NTN-B 15/05/2035 | S-IPCA | 100,00 | 6,00 | 5,80 | BRAM FI RF IMAB 5 + | 07/03/06 | 15/05/35 | 0,00 |
| NTN-B 15/05/2035 | S-IPCA | 100,00 | 6,00 | 5,80 | ETF BRAD IMA-B INDIC | 07/03/06 | 15/05/35 | 0,00 |
| NTN-B 15/05/2035 | S-IPCA | 100,00 | 6,00 | 5,81 | BRAM INSTITUCIONAL FI RF IMA GERAL | 07/03/06 | 15/05/35 | 0,00 |
| NTN-B 15/05/2035 | S-IPCA | 100,00 | 6,00 | 5,82 | BRAM FI RF IMAB 5 + | 07/03/06 | 15/05/35 | 0,00 |
| NTN-B 15/05/2035 | S-IPCA | 100,00 | 6,00 | 5,83 | BRAM INSTITUCIONAL FI RF IMA GERAL | 07/03/06 | 15/05/35 | 0,00 |
| NTN-B 15/05/2035 | S-IPCA | 100,00 | 6,00 | 5,84 | BRAM FI RF IMAB 5 + | 07/03/06 | 15/05/35 | 0,00 |
| NTN-B 15/05/2035 | S-IPCA | 100,00 | 6,00 | 5,87 | BRAM FI RF IMAB 5 + | 07/03/06 | 15/05/35 | 0,00 |
| NTN-B 15/05/2035 | S-IPCA | 100,00 | 6,00 | 5,88 | BRAM FI RF IMAB 5 + | 07/03/06 | 15/05/35 | 0,00 |
| NTN-B 15/05/2035 | S-IPCA | 100,00 | 6,00 | 5,90 | BRAM FI RF IMAB 5 + | 07/03/06 | 15/05/35 | 0,00 |
| NTN-B 15/05/2035 | S-IPCA | 100,00 | 6,00 | 5,91 | BRAM INSTITUCIONAL FI RF IMA GERAL | 07/03/06 | 15/05/35 | 0,00 |
| NTN-B 15/05/2035 | S-IPCA | 100,00 | 6,00 | 5,91 | ETF BRAD IMA-B INDIC | 07/03/06 | 15/05/35 | 0,00 |
| NTN-B 15/05/2035 | S-IPCA | 100,00 | 6,00 | 5,92 | BRAM FI RF IMAB 5 + | 07/03/06 | 15/05/35 | 0,00 |
| NTN-B 15/05/2035 | S-IPCA | 100,00 | 6,00 | 5,95 | ETF BRAD IMA-B INDIC | 07/03/06 | 15/05/35 | 0,00 |
| NTN-B 15/05/2035 | S-IPCA | 100,00 | 6,00 | 5,96 | BRAM FI RF IMAB 5 + | 07/03/06 | 15/05/35 | 0,00 |
| NTN-B 15/05/2035 | S-IPCA | 100,00 | 6,00 | 5,99 | BRAM INSTITUCIONAL FI RF IMA GERAL | 07/03/06 | 15/05/35 | 0,00 |

ANEXOS

COMPOSIÇÃO DA CARTEIRA DE TÍTULOS PÚBLICOS

| CARACTERÍSTICAS | INDEXADOR | % | TAXA EMISSÃO | TAXA AQUISIÇÃO | ORIGEM | EMISSÃO | VENCIMENTO | % PL |
|------------------|-----------|--------|--------------|----------------|------------------------------------|----------|------------|-------------|
| NTNB | | | | | | | | 0,82 |
| NTN-B 15/05/2035 | S-IPCA | 100,00 | 6,00 | 6,01 | BRAM FI RF IMAB 5 + | 07/03/06 | 15/05/35 | 0,00 |
| NTN-B 15/05/2035 | S-IPCA | 100,00 | 6,00 | 6,02 | ETF BRAD IMA-B INDIC | 07/03/06 | 15/05/35 | 0,00 |
| NTN-B 15/05/2035 | S-IPCA | 100,00 | 6,00 | 6,03 | BRAM FI RF IMAB 5 + | 07/03/06 | 15/05/35 | 0,00 |
| NTN-B 15/05/2035 | S-IPCA | 100,00 | 6,00 | 6,05 | BRAM FI RF IMAB 5 + | 07/03/06 | 15/05/35 | 0,00 |
| NTN-B 15/05/2035 | S-IPCA | 100,00 | 6,00 | 6,06 | BRAM FI RF IMAB 5 + | 07/03/06 | 15/05/35 | 0,00 |
| NTN-B 15/05/2035 | S-IPCA | 100,00 | 6,00 | 6,07 | BRAM FI RF IMAB 5 + | 07/03/06 | 15/05/35 | 0,00 |
| NTN-B 15/05/2035 | S-IPCA | 100,00 | 6,00 | 6,09 | BRAM FI RF IMAB 5 + | 07/03/06 | 15/05/35 | 0,00 |
| NTN-B 15/05/2035 | S-IPCA | 100,00 | 6,00 | 6,14 | BRAM INSTITUCIONAL FI RF IMA GERAL | 07/03/06 | 15/05/35 | 0,00 |
| NTN-B 15/05/2035 | S-IPCA | 100,00 | 6,00 | 6,14 | ETF BRAD IMA-B INDIC | 07/03/06 | 15/05/35 | 0,00 |
| NTN-B 15/05/2035 | S-IPCA | 100,00 | 6,00 | 6,15 | BRAM FI RF IMA B | 07/03/06 | 15/05/35 | 0,00 |
| NTN-B 15/05/2035 | S-IPCA | 100,00 | 6,00 | 6,15 | BRAM FI RF IMA Geral | 07/03/06 | 15/05/35 | 0,00 |
| NTN-B 15/05/2035 | S-IPCA | 100,00 | 6,00 | 6,15 | BRAM FI RF IMAB 5 + | 07/03/06 | 15/05/35 | 0,00 |
| NTN-B 15/05/2035 | S-IPCA | 100,00 | 6,00 | 6,15 | ETF BRAD IMA-B INDIC | 07/03/06 | 15/05/35 | 0,00 |
| NTN-B 15/05/2035 | S-IPCA | 100,00 | 6,00 | 6,16 | BRAM FI RF IMAB 5 + | 07/03/06 | 15/05/35 | 0,00 |
| NTN-B 15/05/2035 | S-IPCA | 100,00 | 6,00 | 6,18 | ETF BRAD IMA-B INDIC | 07/03/06 | 15/05/35 | 0,00 |
| NTN-B 15/05/2035 | S-IPCA | 100,00 | 6,00 | 6,19 | BRAM FI RF IMAB 5 + | 07/03/06 | 15/05/35 | 0,00 |
| NTN-B 15/05/2035 | S-IPCA | 100,00 | 6,00 | 6,22 | ETF BRAD IMA-B INDIC | 07/03/06 | 15/05/35 | 0,00 |
| NTN-B 15/05/2035 | S-IPCA | 100,00 | 6,00 | 6,24 | ETF BRAD IMA-B INDIC | 07/03/06 | 15/05/35 | 0,00 |
| NTN-B 15/05/2035 | S-IPCA | 100,00 | 6,00 | 6,25 | BRAM INSTITUCIONAL FI RF IMA GERAL | 07/03/06 | 15/05/35 | 0,00 |
| NTN-B 15/05/2035 | S-IPCA | 100,00 | 6,00 | 6,26 | ETF BRAD IMA-B INDIC | 07/03/06 | 15/05/35 | 0,00 |
| NTN-B 15/05/2035 | S-IPCA | 100,00 | 6,00 | 6,31 | ETF BRAD IMA-B INDIC | 07/03/06 | 15/05/35 | 0,00 |
| NTN-B 15/05/2035 | S-IPCA | 100,00 | 6,00 | 6,35 | BRAM INSTITUCIONAL FI RF IMA GERAL | 07/03/06 | 15/05/35 | 0,00 |
| NTN-B 15/05/2035 | S-IPCA | 100,00 | 6,00 | 6,36 | BRAM FI RF IMAB 5 + | 07/03/06 | 15/05/35 | 0,00 |
| NTN-B 15/05/2035 | S-IPCA | 100,00 | 6,00 | 6,36 | ETF BRAD IMA-B INDIC | 07/03/06 | 15/05/35 | 0,00 |
| NTN-B 15/05/2035 | S-IPCA | 100,00 | 6,00 | 6,37 | BRAM FI RF IMAB 5 + | 07/03/06 | 15/05/35 | 0,00 |
| NTN-B 15/05/2035 | S-IPCA | 100,00 | 6,00 | 6,37 | ETF BRAD IMA-B INDIC | 07/03/06 | 15/05/35 | 0,00 |
| NTN-B 15/05/2035 | S-IPCA | 100,00 | 6,00 | 6,39 | BRAM FI RF IMAB 5 + | 07/03/06 | 15/05/35 | 0,00 |
| NTN-B 15/05/2035 | S-IPCA | 100,00 | 6,00 | 6,40 | BRAM FI RF IMA B | 07/03/06 | 15/05/35 | 0,00 |
| NTN-B 15/05/2035 | S-IPCA | 100,00 | 6,00 | 6,44 | ETF BRAD IMA-B INDIC | 07/03/06 | 15/05/35 | 0,00 |
| NTN-B 15/05/2035 | S-IPCA | 100,00 | 6,00 | 6,55 | ETF BRAD IMA-B INDIC | 07/03/06 | 15/05/35 | 0,00 |
| NTN-B 15/05/2035 | S-IPCA | 100,00 | 6,00 | 6,60 | BRAM FI RF IMAB 5 + | 07/03/06 | 15/05/35 | 0,00 |
| NTN-B 15/05/2035 | S-IPCA | 100,00 | 6,00 | 6,77 | BRAM FI RF IMAB 5 + | 07/03/06 | 15/05/35 | 0,00 |
| NTN-B 15/05/2035 | S-IPCA | 100,00 | 6,00 | 6,77 | ETF BRAD IMA-B INDIC | 07/03/06 | 15/05/35 | 0,00 |
| NTN-B 15/05/2035 | S-IPCA | 100,00 | 6,00 | 7,00 | BRAM FI RF IMAB 5 + | 07/03/06 | 15/05/35 | 0,00 |
| NTN-B 15/05/2035 | S-IPCA | 100,00 | 6,00 | 7,08 | BRAM FI RF IMAB 5 + | 07/03/06 | 15/05/35 | 0,00 |
| NTN-B 15/05/2035 | S-IPCA | 100,00 | 6,00 | 7,27 | BRAM FI RF IMAB 5 + | 07/03/06 | 15/05/35 | 0,00 |
| NTN-B 15/05/2035 | S-IPCA | 100,00 | 6,00 | 7,27 | ETF BRAD IMA-B INDIC | 07/03/06 | 15/05/35 | 0,00 |

ANEXOS

COMPOSIÇÃO DA CARTEIRA DE TÍTULOS PÚBLICOS

| CARACTERÍSTICAS | INDEXADOR | % | TAXA EMISSÃO | TAXA AQUISIÇÃO | ORIGEM | EMIÇÃO | VENCIMENTO | % PL |
|------------------|-----------|--------|--------------|----------------|------------------------------------|----------|------------|-------------|
| NTNB | | | | | | | | 0,82 |
| NTN-B 15/05/2035 | S-IPCA | 100,00 | 6,00 | 7,48 | BRAM FI RF IMA B | 07/03/06 | 15/05/35 | 0,00 |
| NTN-B 15/05/2035 | S-IPCA | 100,00 | 6,00 | 7,48 | BRAM FI RF IMA Geral | 07/03/06 | 15/05/35 | 0,00 |
| NTN-B 15/05/2035 | S-IPCA | 100,00 | 6,00 | 7,48 | ETF BRAD IMA-B INDIC | 07/03/06 | 15/05/35 | 0,00 |
| NTN-B 15/05/2035 | S-IPCA | 100,00 | 6,00 | 7,54 | BRAM FI RF IMAB 5 + | 07/03/06 | 15/05/35 | 0,00 |
| NTN-B 15/05/2035 | S-IPCA | 100,00 | 6,00 | 7,57 | BRAM FI RF IMAB 5 + | 07/03/06 | 15/05/35 | 0,00 |
| NTN-B 15/05/2035 | S-IPCA | 100,00 | 6,00 | 7,60 | BRAM FI RF IMAB 5 + | 07/03/06 | 15/05/35 | 0,00 |
| NTN-B 15/05/2035 | S-IPCA | 100,00 | 6,00 | 7,63 | BRAM INSTITUCIONAL FI RF IMA GERAL | 07/03/06 | 15/05/35 | 0,00 |
| NTN-B 15/05/2035 | S-IPCA | 100,00 | 6,00 | 7,64 | BRAM FI RF IMAB 5 + | 07/03/06 | 15/05/35 | 0,00 |
| NTN-B 15/05/2035 | S-IPCA | 100,00 | 6,00 | 7,65 | BRAM FI RF IMAB 5 + | 07/03/06 | 15/05/35 | 0,00 |
| NTN-B 15/05/2035 | S-IPCA | 100,00 | 6,00 | 7,68 | BRAM FI RF IMAB 5 + | 07/03/06 | 15/05/35 | 0,00 |
| NTN-B 15/05/2035 | S-IPCA | 100,00 | 6,00 | 7,79 | BRAM FI RF IMA Geral | 07/03/06 | 15/05/35 | 0,00 |
| NTN-B 15/05/2035 | S-IPCA | 100,00 | 6,00 | 7,83 | BRAM FI RF IMAB 5 + | 07/03/06 | 15/05/35 | 0,00 |
| NTN-B 15/05/2035 | S-IPCA | 100,00 | 6,00 | 7,85 | BRAM FI RF IMAB 5 + | 07/03/06 | 15/05/35 | 0,00 |
| NTN-B 15/05/2035 | S-IPCA | 100,00 | 6,00 | 7,88 | BRAM FI RF IMAB 5 + | 07/03/06 | 15/05/35 | 0,00 |
| NTN-B 15/05/2045 | S-IPCA | 100,00 | 6,00 | 3,75 | BRAM INSTITUCIONAL FI RF IMA GERAL | 15/08/04 | 15/05/45 | 0,00 |
| NTN-B 15/05/2045 | S-IPCA | 100,00 | 6,00 | 5,32 | ETF BRAD IMA-B INDIC | 15/08/04 | 15/05/45 | 0,00 |
| NTN-B 15/05/2045 | S-IPCA | 100,00 | 6,00 | 5,36 | BRAM FI RF IMAB 5 + | 15/08/04 | 15/05/45 | 0,00 |
| NTN-B 15/05/2045 | S-IPCA | 100,00 | 6,00 | 5,36 | ETF BRAD IMA-B INDIC | 15/08/04 | 15/05/45 | 0,00 |
| NTN-B 15/05/2045 | S-IPCA | 100,00 | 6,00 | 5,40 | BRAM FI RF IMAB 5 + | 15/08/04 | 15/05/45 | 0,00 |
| NTN-B 15/05/2045 | S-IPCA | 100,00 | 6,00 | 5,42 | BRAM FI RF IMA Geral | 15/08/04 | 15/05/45 | 0,00 |
| NTN-B 15/05/2045 | S-IPCA | 100,00 | 6,00 | 5,42 | BRAM FI RF IMAB 5 + | 15/08/04 | 15/05/45 | 0,00 |
| NTN-B 15/05/2045 | S-IPCA | 100,00 | 6,00 | 5,47 | BRAM FI RF IMA Geral | 15/08/04 | 15/05/45 | 0,00 |
| NTN-B 15/05/2045 | S-IPCA | 100,00 | 6,00 | 5,47 | BRAM FI RF IMAB 5 + | 15/08/04 | 15/05/45 | 0,00 |
| NTN-B 15/05/2045 | S-IPCA | 100,00 | 6,00 | 5,48 | BRAM FI RF IMAB 5 + | 15/08/04 | 15/05/45 | 0,00 |
| NTN-B 15/05/2045 | S-IPCA | 100,00 | 6,00 | 5,48 | BRAM INSTITUCIONAL FI RF IMA GERAL | 15/08/04 | 15/05/45 | 0,00 |
| NTN-B 15/05/2045 | S-IPCA | 100,00 | 6,00 | 5,49 | BRAM FI RF IMAB 5 + | 15/08/04 | 15/05/45 | 0,00 |
| NTN-B 15/05/2045 | S-IPCA | 100,00 | 6,00 | 5,51 | BRAM FI RF IMA Geral | 15/08/04 | 15/05/45 | 0,00 |
| NTN-B 15/05/2045 | S-IPCA | 100,00 | 6,00 | 5,51 | BRAM FI RF IMAB 5 + | 15/08/04 | 15/05/45 | 0,00 |
| NTN-B 15/05/2045 | S-IPCA | 100,00 | 6,00 | 5,52 | BRAM FI RF IMAB 5 + | 15/08/04 | 15/05/45 | 0,00 |
| NTN-B 15/05/2045 | S-IPCA | 100,00 | 6,00 | 5,53 | BRAM FI RF IMA B | 15/08/04 | 15/05/45 | 0,00 |
| NTN-B 15/05/2045 | S-IPCA | 100,00 | 6,00 | 5,53 | BRAM FI RF IMA Geral | 15/08/04 | 15/05/45 | 0,00 |
| NTN-B 15/05/2045 | S-IPCA | 100,00 | 6,00 | 5,53 | BRAM FI RF IMAB 5 + | 15/08/04 | 15/05/45 | 0,00 |
| NTN-B 15/05/2045 | S-IPCA | 100,00 | 6,00 | 5,54 | BRAM FI RF IMA Geral | 15/08/04 | 15/05/45 | 0,00 |
| NTN-B 15/05/2045 | S-IPCA | 100,00 | 6,00 | 5,55 | BRAM FI RF IMAB 5 + | 15/08/04 | 15/05/45 | 0,00 |
| NTN-B 15/05/2045 | S-IPCA | 100,00 | 6,00 | 5,57 | BRAM FI RF IMA Geral | 15/08/04 | 15/05/45 | 0,00 |
| NTN-B 15/05/2045 | S-IPCA | 100,00 | 6,00 | 5,57 | BRAM FI RF IMAB 5 + | 15/08/04 | 15/05/45 | 0,00 |

ANEXOS

COMPOSIÇÃO DA CARTEIRA DE TÍTULOS PÚBLICOS

| CARACTERÍSTICAS | INDEXADOR | % | TAXA EMISSÃO | TAXA AQUISIÇÃO | ORIGEM | EMISSÃO | VENCIMENTO | % PL |
|------------------|-----------|--------|--------------|----------------|------------------------------------|----------|------------|-------------|
| NTNB | | | | | | | | 0,82 |
| NTN-B 15/05/2045 | S-IPCA | 100,00 | 6,00 | 5,58 | BRAM FI RF IMAB 5 + | 15/08/04 | 15/05/45 | 0,00 |
| NTN-B 15/05/2045 | S-IPCA | 100,00 | 6,00 | 5,59 | BRAM FI RF IMA B | 15/08/04 | 15/05/45 | 0,00 |
| NTN-B 15/05/2045 | S-IPCA | 100,00 | 6,00 | 5,59 | BRAM FI RF IMAB 5 + | 15/08/04 | 15/05/45 | 0,00 |
| NTN-B 15/05/2045 | S-IPCA | 100,00 | 6,00 | 5,61 | BRAM FI RF IMA B | 15/08/04 | 15/05/45 | 0,00 |
| NTN-B 15/05/2045 | S-IPCA | 100,00 | 6,00 | 5,61 | BRAM FI RF IMAB 5 + | 15/08/04 | 15/05/45 | 0,00 |
| NTN-B 15/05/2045 | S-IPCA | 100,00 | 6,00 | 5,62 | BRAM FI RF IMA B | 15/08/04 | 15/05/45 | 0,00 |
| NTN-B 15/05/2045 | S-IPCA | 100,00 | 6,00 | 5,62 | BRAM FI RF IMA Geral | 15/08/04 | 15/05/45 | 0,00 |
| NTN-B 15/05/2045 | S-IPCA | 100,00 | 6,00 | 5,62 | BRAM FI RF IMAB 5 + | 15/08/04 | 15/05/45 | 0,00 |
| NTN-B 15/05/2045 | S-IPCA | 100,00 | 6,00 | 5,65 | BRAM FI RF IMAB 5 + | 15/08/04 | 15/05/45 | 0,00 |
| NTN-B 15/05/2045 | S-IPCA | 100,00 | 6,00 | 5,66 | BRAM FI RF IMA B | 15/08/04 | 15/05/45 | 0,00 |
| NTN-B 15/05/2045 | S-IPCA | 100,00 | 6,00 | 5,66 | BRAM FI RF IMAB 5 + | 15/08/04 | 15/05/45 | 0,00 |
| NTN-B 15/05/2045 | S-IPCA | 100,00 | 6,00 | 5,67 | BRAM FI RF IMA B | 15/08/04 | 15/05/45 | 0,00 |
| NTN-B 15/05/2045 | S-IPCA | 100,00 | 6,00 | 5,67 | BRAM FI RF IMA Geral | 15/08/04 | 15/05/45 | 0,00 |
| NTN-B 15/05/2045 | S-IPCA | 100,00 | 6,00 | 5,67 | BRAM FI RF IMAB 5 + | 15/08/04 | 15/05/45 | 0,00 |
| NTN-B 15/05/2045 | S-IPCA | 100,00 | 6,00 | 5,68 | BRAM FI RF IMA Geral | 15/08/04 | 15/05/45 | 0,00 |
| NTN-B 15/05/2045 | S-IPCA | 100,00 | 6,00 | 5,68 | BRAM FI RF IMAB 5 + | 15/08/04 | 15/05/45 | 0,00 |
| NTN-B 15/05/2045 | S-IPCA | 100,00 | 6,00 | 5,69 | BRAM FI RF IMA Geral | 15/08/04 | 15/05/45 | 0,00 |
| NTN-B 15/05/2045 | S-IPCA | 100,00 | 6,00 | 5,69 | BRAM FI RF IMAB 5 + | 15/08/04 | 15/05/45 | 0,00 |
| NTN-B 15/05/2045 | S-IPCA | 100,00 | 6,00 | 5,69 | BRAM INSTITUCIONAL FI RF IMA GERAL | 15/08/04 | 15/05/45 | 0,00 |
| NTN-B 15/05/2045 | S-IPCA | 100,00 | 6,00 | 5,69 | ETF BRAD IMA-B INDIC | 15/08/04 | 15/05/45 | 0,00 |
| NTN-B 15/05/2045 | S-IPCA | 100,00 | 6,00 | 5,70 | BRAM FI RF IMA B | 15/08/04 | 15/05/45 | 0,00 |
| NTN-B 15/05/2045 | S-IPCA | 100,00 | 6,00 | 5,70 | BRAM FI RF IMAB 5 + | 15/08/04 | 15/05/45 | 0,00 |
| NTN-B 15/05/2045 | S-IPCA | 100,00 | 6,00 | 5,70 | BRAM INSTITUCIONAL FI RF IMA GERAL | 15/08/04 | 15/05/45 | 0,00 |
| NTN-B 15/05/2045 | S-IPCA | 100,00 | 6,00 | 5,71 | BRAM FI RF IMA B | 15/08/04 | 15/05/45 | 0,00 |
| NTN-B 15/05/2045 | S-IPCA | 100,00 | 6,00 | 5,71 | BRAM FI RF IMAB 5 + | 15/08/04 | 15/05/45 | 0,00 |
| NTN-B 15/05/2045 | S-IPCA | 100,00 | 6,00 | 5,71 | ETF BRAD IMA-B INDIC | 15/08/04 | 15/05/45 | 0,00 |
| NTN-B 15/05/2045 | S-IPCA | 100,00 | 6,00 | 5,72 | BRAM FI RF IMAB 5 + | 15/08/04 | 15/05/45 | 0,00 |
| NTN-B 15/05/2045 | S-IPCA | 100,00 | 6,00 | 5,73 | BRAM FI RF IMA B | 15/08/04 | 15/05/45 | 0,00 |
| NTN-B 15/05/2045 | S-IPCA | 100,00 | 6,00 | 5,74 | BRAM FI RF IMA B | 15/08/04 | 15/05/45 | 0,00 |
| NTN-B 15/05/2045 | S-IPCA | 100,00 | 6,00 | 5,74 | BRAM FI RF IMAB 5 + | 15/08/04 | 15/05/45 | 0,00 |
| NTN-B 15/05/2045 | S-IPCA | 100,00 | 6,00 | 5,75 | BRAM FI RF IMA B | 15/08/04 | 15/05/45 | 0,00 |
| NTN-B 15/05/2045 | S-IPCA | 100,00 | 6,00 | 5,75 | BRAM FI RF IMAB 5 + | 15/08/04 | 15/05/45 | 0,00 |
| NTN-B 15/05/2045 | S-IPCA | 100,00 | 6,00 | 5,76 | BRAM FI RF IMA B | 15/08/04 | 15/05/45 | 0,00 |
| NTN-B 15/05/2045 | S-IPCA | 100,00 | 6,00 | 5,76 | BRAM FI RF IMA Geral | 15/08/04 | 15/05/45 | 0,00 |
| NTN-B 15/05/2045 | S-IPCA | 100,00 | 6,00 | 5,76 | BRAM FI RF IMAB 5 + | 15/08/04 | 15/05/45 | 0,00 |
| NTN-B 15/05/2045 | S-IPCA | 100,00 | 6,00 | 5,76 | ETF BRAD IMA-B INDIC | 15/08/04 | 15/05/45 | 0,00 |
| NTN-B 15/05/2045 | S-IPCA | 100,00 | 6,00 | 5,77 | BRAM FI RF IMA B | 15/08/04 | 15/05/45 | 0,00 |

ANEXOS

COMPOSIÇÃO DA CARTEIRA DE TÍTULOS PÚBLICOS

| CARACTERÍSTICAS | INDEXADOR | % | TAXA EMISSÃO | TAXA AQUISIÇÃO | ORIGEM | EMISSÃO | VENCIMENTO | % PL |
|------------------|-----------|--------|--------------|----------------|------------------------------------|----------|------------|-------------|
| NTNB | | | | | | | | 0,82 |
| NTN-B 15/05/2045 | S-IPCA | 100,00 | 6,00 | 5,77 | ETF BRAD IMA-B INDIC | 15/08/04 | 15/05/45 | 0,00 |
| NTN-B 15/05/2045 | S-IPCA | 100,00 | 6,00 | 5,78 | BRAM FI RF IMA B | 15/08/04 | 15/05/45 | 0,00 |
| NTN-B 15/05/2045 | S-IPCA | 100,00 | 6,00 | 5,78 | BRAM FI RF IMAB 5 + | 15/08/04 | 15/05/45 | 0,00 |
| NTN-B 15/05/2045 | S-IPCA | 100,00 | 6,00 | 5,79 | BRAM INSTITUCIONAL FI RF IMA GERAL | 15/08/04 | 15/05/45 | 0,00 |
| NTN-B 15/05/2045 | S-IPCA | 100,00 | 6,00 | 5,80 | BRAM FI RF IMAB 5 + | 15/08/04 | 15/05/45 | 0,00 |
| NTN-B 15/05/2045 | S-IPCA | 100,00 | 6,00 | 5,81 | BRAM FI RF IMA Geral | 15/08/04 | 15/05/45 | 0,00 |
| NTN-B 15/05/2045 | S-IPCA | 100,00 | 6,00 | 5,81 | BRAM FI RF IMAB 5 + | 15/08/04 | 15/05/45 | 0,00 |
| NTN-B 15/05/2045 | S-IPCA | 100,00 | 6,00 | 5,81 | ETF BRAD IMA-B INDIC | 15/08/04 | 15/05/45 | 0,00 |
| NTN-B 15/05/2045 | S-IPCA | 100,00 | 6,00 | 5,83 | BRAM FI RF IMAB 5 + | 15/08/04 | 15/05/45 | 0,00 |
| NTN-B 15/05/2045 | S-IPCA | 100,00 | 6,00 | 5,87 | BRAM FI RF IMA Geral | 15/08/04 | 15/05/45 | 0,00 |
| NTN-B 15/05/2045 | S-IPCA | 100,00 | 6,00 | 5,88 | BRAM INSTITUCIONAL FI RF IMA GERAL | 15/08/04 | 15/05/45 | 0,00 |
| NTN-B 15/05/2045 | S-IPCA | 100,00 | 6,00 | 5,89 | BRAM FI RF IMAB 5 + | 15/08/04 | 15/05/45 | 0,00 |
| NTN-B 15/05/2045 | S-IPCA | 100,00 | 6,00 | 5,90 | BRAM FI RF IMA B | 15/08/04 | 15/05/45 | 0,00 |
| NTN-B 15/05/2045 | S-IPCA | 100,00 | 6,00 | 5,90 | BRAM FI RF IMAB 5 + | 15/08/04 | 15/05/45 | 0,00 |
| NTN-B 15/05/2045 | S-IPCA | 100,00 | 6,00 | 5,91 | BRAM FI RF IMAB 5 + | 15/08/04 | 15/05/45 | 0,00 |
| NTN-B 15/05/2045 | S-IPCA | 100,00 | 6,00 | 5,92 | BRAM FI RF IMA B | 15/08/04 | 15/05/45 | 0,00 |
| NTN-B 15/05/2045 | S-IPCA | 100,00 | 6,00 | 5,92 | BRAM FI RF IMAB 5 + | 15/08/04 | 15/05/45 | 0,00 |
| NTN-B 15/05/2045 | S-IPCA | 100,00 | 6,00 | 5,93 | BRAM FI RF IMA B | 15/08/04 | 15/05/45 | 0,00 |
| NTN-B 15/05/2045 | S-IPCA | 100,00 | 6,00 | 5,94 | BRAM FI RF IMA Geral | 15/08/04 | 15/05/45 | 0,00 |
| NTN-B 15/05/2045 | S-IPCA | 100,00 | 6,00 | 5,96 | BRAM FI RF IMAB 5 + | 15/08/04 | 15/05/45 | 0,00 |
| NTN-B 15/05/2045 | S-IPCA | 100,00 | 6,00 | 5,97 | BRAM FI RF IMAB 5 + | 15/08/04 | 15/05/45 | 0,00 |
| NTN-B 15/05/2045 | S-IPCA | 100,00 | 6,00 | 5,98 | BRAM FI RF IMA B | 15/08/04 | 15/05/45 | 0,00 |
| NTN-B 15/05/2045 | S-IPCA | 100,00 | 6,00 | 5,98 | BRAM FI RF IMA Geral | 15/08/04 | 15/05/45 | 0,00 |
| NTN-B 15/05/2045 | S-IPCA | 100,00 | 6,00 | 5,98 | BRAM FI RF IMAB 5 + | 15/08/04 | 15/05/45 | 0,00 |
| NTN-B 15/05/2045 | S-IPCA | 100,00 | 6,00 | 5,98 | BRAM INSTITUCIONAL FI RF IMA GERAL | 15/08/04 | 15/05/45 | 0,00 |
| NTN-B 15/05/2045 | S-IPCA | 100,00 | 6,00 | 5,98 | ETF BRAD IMA-B INDIC | 15/08/04 | 15/05/45 | 0,00 |
| NTN-B 15/05/2045 | S-IPCA | 100,00 | 6,00 | 6,00 | BRAM FI RF IMAB 5 + | 15/08/04 | 15/05/45 | 0,00 |
| NTN-B 15/05/2045 | S-IPCA | 100,00 | 6,00 | 6,00 | ETF BRAD IMA-B INDIC | 15/08/04 | 15/05/45 | 0,00 |
| NTN-B 15/05/2045 | S-IPCA | 100,00 | 6,00 | 6,02 | BRAM FI RF IMA B | 15/08/04 | 15/05/45 | 0,00 |
| NTN-B 15/05/2045 | S-IPCA | 100,00 | 6,00 | 6,04 | BRAM FI RF IMA B | 15/08/04 | 15/05/45 | 0,00 |
| NTN-B 15/05/2045 | S-IPCA | 100,00 | 6,00 | 6,04 | BRAM FI RF IMAB 5 + | 15/08/04 | 15/05/45 | 0,00 |
| NTN-B 15/05/2045 | S-IPCA | 100,00 | 6,00 | 6,04 | ETF BRAD IMA-B INDIC | 15/08/04 | 15/05/45 | 0,00 |
| NTN-B 15/05/2045 | S-IPCA | 100,00 | 6,00 | 6,07 | BRAM FI RF IMAB 5 + | 15/08/04 | 15/05/45 | 0,00 |
| NTN-B 15/05/2045 | S-IPCA | 100,00 | 6,00 | 6,09 | BRAM FI RF IMAB 5 + | 15/08/04 | 15/05/45 | 0,00 |
| NTN-B 15/05/2045 | S-IPCA | 100,00 | 6,00 | 6,10 | BRAM FI RF IMA B | 15/08/04 | 15/05/45 | 0,00 |
| NTN-B 15/05/2045 | S-IPCA | 100,00 | 6,00 | 6,10 | BRAM FI RF IMAB 5 + | 15/08/04 | 15/05/45 | 0,00 |
| NTN-B 15/05/2045 | S-IPCA | 100,00 | 6,00 | 6,12 | BRAM FI RF IMAB 5 + | 15/08/04 | 15/05/45 | 0,00 |

ANEXOS

COMPOSIÇÃO DA CARTEIRA DE TÍTULOS PÚBLICOS

| CARACTERÍSTICAS | INDEXADOR | % | TAXA EMISSÃO | TAXA AQUISIÇÃO | ORIGEM | EMISSÃO | VENCIMENTO | % PL |
|------------------|-----------|--------|--------------|----------------|------------------------------------|----------|------------|-------------|
| NTNB | | | | | | | | 0,82 |
| NTN-B 15/05/2045 | S-IPCA | 100,00 | 6,00 | 6,14 | BRAM FI RF IMA B | 15/08/04 | 15/05/45 | 0,00 |
| NTN-B 15/05/2045 | S-IPCA | 100,00 | 6,00 | 6,15 | BRAM FI RF IMA B | 15/08/04 | 15/05/45 | 0,00 |
| NTN-B 15/05/2045 | S-IPCA | 100,00 | 6,00 | 6,15 | BRAM FI RF IMA Geral | 15/08/04 | 15/05/45 | 0,00 |
| NTN-B 15/05/2045 | S-IPCA | 100,00 | 6,00 | 6,15 | BRAM FI RF IMAB 5 + | 15/08/04 | 15/05/45 | 0,00 |
| NTN-B 15/05/2045 | S-IPCA | 100,00 | 6,00 | 6,15 | ETF BRAD IMA-B INDIC | 15/08/04 | 15/05/45 | 0,00 |
| NTN-B 15/05/2045 | S-IPCA | 100,00 | 6,00 | 6,16 | BRAM FI RF IMAB 5 + | 15/08/04 | 15/05/45 | 0,00 |
| NTN-B 15/05/2045 | S-IPCA | 100,00 | 6,00 | 6,17 | BRAM FI RF IMA B | 15/08/04 | 15/05/45 | 0,00 |
| NTN-B 15/05/2045 | S-IPCA | 100,00 | 6,00 | 6,20 | BRAM FI RF IMA B | 15/08/04 | 15/05/45 | 0,00 |
| NTN-B 15/05/2045 | S-IPCA | 100,00 | 6,00 | 6,20 | BRAM FI RF IMAB 5 + | 15/08/04 | 15/05/45 | 0,00 |
| NTN-B 15/05/2045 | S-IPCA | 100,00 | 6,00 | 6,21 | ETF BRAD IMA-B INDIC | 15/08/04 | 15/05/45 | 0,00 |
| NTN-B 15/05/2045 | S-IPCA | 100,00 | 6,00 | 6,24 | BRAM FI RF IMA B | 15/08/04 | 15/05/45 | 0,00 |
| NTN-B 15/05/2045 | S-IPCA | 100,00 | 6,00 | 6,24 | BRAM FI RF IMAB 5 + | 15/08/04 | 15/05/45 | 0,00 |
| NTN-B 15/05/2045 | S-IPCA | 100,00 | 6,00 | 6,27 | BRAM FI RF IMA B | 15/08/04 | 15/05/45 | 0,00 |
| NTN-B 15/05/2045 | S-IPCA | 100,00 | 6,00 | 6,27 | BRAM FI RF IMA Geral | 15/08/04 | 15/05/45 | 0,00 |
| NTN-B 15/05/2045 | S-IPCA | 100,00 | 6,00 | 6,28 | BRAM FI RF IMA B | 15/08/04 | 15/05/45 | 0,00 |
| NTN-B 15/05/2045 | S-IPCA | 100,00 | 6,00 | 6,28 | ETF BRAD IMA-B INDIC | 15/08/04 | 15/05/45 | 0,00 |
| NTN-B 15/05/2045 | S-IPCA | 100,00 | 6,00 | 6,30 | BRAM FI RF IMAB 5 + | 15/08/04 | 15/05/45 | 0,00 |
| NTN-B 15/05/2045 | S-IPCA | 100,00 | 6,00 | 6,31 | BRAM FI RF IMA Geral | 15/08/04 | 15/05/45 | 0,00 |
| NTN-B 15/05/2045 | S-IPCA | 100,00 | 6,00 | 6,32 | BRAM FI RF IMA B | 15/08/04 | 15/05/45 | 0,00 |
| NTN-B 15/05/2045 | S-IPCA | 100,00 | 6,00 | 6,33 | BRAM FI RF IMA B | 15/08/04 | 15/05/45 | 0,00 |
| NTN-B 15/05/2045 | S-IPCA | 100,00 | 6,00 | 6,33 | BRAM FI RF IMAB 5 + | 15/08/04 | 15/05/45 | 0,00 |
| NTN-B 15/05/2045 | S-IPCA | 100,00 | 6,00 | 6,35 | BRAM FI RF IMA Geral | 15/08/04 | 15/05/45 | 0,00 |
| NTN-B 15/05/2045 | S-IPCA | 100,00 | 6,00 | 6,35 | ETF BRAD IMA-B INDIC | 15/08/04 | 15/05/45 | 0,00 |
| NTN-B 15/05/2045 | S-IPCA | 100,00 | 6,00 | 6,36 | BRAM FI RF IMA B | 15/08/04 | 15/05/45 | 0,00 |
| NTN-B 15/05/2045 | S-IPCA | 100,00 | 6,00 | 6,36 | BRAM FI RF IMAB 5 + | 15/08/04 | 15/05/45 | 0,00 |
| NTN-B 15/05/2045 | S-IPCA | 100,00 | 6,00 | 6,36 | ETF BRAD IMA-B INDIC | 15/08/04 | 15/05/45 | 0,00 |
| NTN-B 15/05/2045 | S-IPCA | 100,00 | 6,00 | 6,37 | BRAM FI RF IMAB 5 + | 15/08/04 | 15/05/45 | 0,00 |
| NTN-B 15/05/2045 | S-IPCA | 100,00 | 6,00 | 6,40 | BRAM FI RF IMA Geral | 15/08/04 | 15/05/45 | 0,00 |
| NTN-B 15/05/2045 | S-IPCA | 100,00 | 6,00 | 6,40 | BRAM FI RF IMAB 5 + | 15/08/04 | 15/05/45 | 0,00 |
| NTN-B 15/05/2045 | S-IPCA | 100,00 | 6,00 | 6,40 | ETF BRAD IMA-B INDIC | 15/08/04 | 15/05/45 | 0,00 |
| NTN-B 15/05/2045 | S-IPCA | 100,00 | 6,00 | 6,41 | BRAM INSTITUCIONAL FI RF IMA GERAL | 15/08/04 | 15/05/45 | 0,00 |
| NTN-B 15/05/2045 | S-IPCA | 100,00 | 6,00 | 6,42 | BRAM INSTITUCIONAL FI RF IMA GERAL | 15/08/04 | 15/05/45 | 0,00 |
| NTN-B 15/05/2045 | S-IPCA | 100,00 | 6,00 | 6,45 | BRAM FI RF IMAB 5 + | 15/08/04 | 15/05/45 | 0,00 |
| NTN-B 15/05/2045 | S-IPCA | 100,00 | 6,00 | 6,45 | BRAM INSTITUCIONAL FI RF IMA GERAL | 15/08/04 | 15/05/45 | 0,00 |
| NTN-B 15/05/2045 | S-IPCA | 100,00 | 6,00 | 6,46 | BRAM FI RF IMAB 5 + | 15/08/04 | 15/05/45 | 0,00 |
| NTN-B 15/05/2045 | S-IPCA | 100,00 | 6,00 | 6,47 | BRAM FI RF IMA B | 15/08/04 | 15/05/45 | 0,00 |
| NTN-B 15/05/2045 | S-IPCA | 100,00 | 6,00 | 6,48 | BRAM FI RF IMA Geral | 15/08/04 | 15/05/45 | 0,00 |

ANEXOS

COMPOSIÇÃO DA CARTEIRA DE TÍTULOS PÚBLICOS

| CARACTERÍSTICAS | INDEXADOR | % | TAXA EMISSÃO | TAXA AQUISIÇÃO | ORIGEM | EMISSÃO | VENCIMENTO | % PL |
|------------------|-----------|--------|--------------|----------------|------------------------------------|----------|------------|-------------|
| NTNB | | | | | | | | 0,82 |
| NTN-B 15/05/2045 | S-IPCA | 100,00 | 6,00 | 6,54 | BRAM FI RF IMA Geral | 15/08/04 | 15/05/45 | 0,00 |
| NTN-B 15/05/2045 | S-IPCA | 100,00 | 6,00 | 6,54 | BRAM FI RF IMAB 5 + | 15/08/04 | 15/05/45 | 0,00 |
| NTN-B 15/05/2045 | S-IPCA | 100,00 | 6,00 | 6,59 | BRAM FI RF IMA Geral | 15/08/04 | 15/05/45 | 0,00 |
| NTN-B 15/05/2045 | S-IPCA | 100,00 | 6,00 | 6,72 | BRAM FI RF IMAB 5 + | 15/08/04 | 15/05/45 | 0,00 |
| NTN-B 15/05/2045 | S-IPCA | 100,00 | 6,00 | 6,74 | BRAM FI RF IMA Geral | 15/08/04 | 15/05/45 | 0,00 |
| NTN-B 15/05/2045 | S-IPCA | 100,00 | 6,00 | 6,74 | BRAM FI RF IMAB 5 + | 15/08/04 | 15/05/45 | 0,00 |
| NTN-B 15/05/2045 | S-IPCA | 100,00 | 6,00 | 6,74 | ETF BRAD IMA-B INDIC | 15/08/04 | 15/05/45 | 0,00 |
| NTN-B 15/05/2045 | S-IPCA | 100,00 | 6,00 | 6,78 | BRAM FI RF IMA Geral | 15/08/04 | 15/05/45 | 0,00 |
| NTN-B 15/05/2045 | S-IPCA | 100,00 | 6,00 | 6,80 | BRAM FI RF IMA B | 15/08/04 | 15/05/45 | 0,00 |
| NTN-B 15/05/2045 | S-IPCA | 100,00 | 6,00 | 6,90 | BRAM FI RF IMAB 5 + | 15/08/04 | 15/05/45 | 0,00 |
| NTN-B 15/05/2045 | S-IPCA | 100,00 | 6,00 | 6,95 | BRAM FI RF IMAB 5 + | 15/08/04 | 15/05/45 | 0,00 |
| NTN-B 15/05/2045 | S-IPCA | 100,00 | 6,00 | 7,16 | BRAM FI RF IMA B | 15/08/04 | 15/05/45 | 0,00 |
| NTN-B 15/05/2045 | S-IPCA | 100,00 | 6,00 | 7,16 | BRAM FI RF IMA Geral | 15/08/04 | 15/05/45 | 0,00 |
| NTN-B 15/05/2045 | S-IPCA | 100,00 | 6,00 | 7,16 | BRAM FI RF IMAB 5 + | 15/08/04 | 15/05/45 | 0,00 |
| NTN-B 15/05/2045 | S-IPCA | 100,00 | 6,00 | 7,32 | BRAM FI RF IMAB 5 + | 15/08/04 | 15/05/45 | 0,00 |
| NTN-B 15/05/2045 | S-IPCA | 100,00 | 6,00 | 7,33 | BRAM FI RF IMA Geral | 15/08/04 | 15/05/45 | 0,00 |
| NTN-B 15/05/2045 | S-IPCA | 100,00 | 6,00 | 7,33 | ETF BRAD IMA-B INDIC | 15/08/04 | 15/05/45 | 0,00 |
| NTN-B 15/05/2045 | S-IPCA | 100,00 | 6,00 | 7,35 | BRAM FI RF IMA Geral | 15/08/04 | 15/05/45 | 0,00 |
| NTN-B 15/05/2045 | S-IPCA | 100,00 | 6,00 | 7,37 | BRAM FI RF IMA Geral | 15/08/04 | 15/05/45 | 0,00 |
| NTN-B 15/05/2045 | S-IPCA | 100,00 | 6,00 | 7,40 | BRAM FI RF IMAB 5 + | 15/08/04 | 15/05/45 | 0,00 |
| NTN-B 15/05/2045 | S-IPCA | 100,00 | 6,00 | 7,42 | BRAM FI RF IMA B | 15/08/04 | 15/05/45 | 0,00 |
| NTN-B 15/05/2045 | S-IPCA | 100,00 | 6,00 | 7,43 | BRAM FI RF IMA Geral | 15/08/04 | 15/05/45 | 0,00 |
| NTN-B 15/05/2045 | S-IPCA | 100,00 | 6,00 | 7,43 | BRAM FI RF IMAB 5 + | 15/08/04 | 15/05/45 | 0,00 |
| NTN-B 15/05/2045 | S-IPCA | 100,00 | 6,00 | 7,46 | BRAM FI RF IMAB 5 + | 15/08/04 | 15/05/45 | 0,00 |
| NTN-B 15/05/2045 | S-IPCA | 100,00 | 6,00 | 7,52 | BRAM FI RF IMAB 5 + | 15/08/04 | 15/05/45 | 0,00 |
| NTN-B 15/05/2045 | S-IPCA | 100,00 | 6,00 | 7,54 | BRAM FI RF IMAB 5 + | 15/08/04 | 15/05/45 | 0,00 |
| NTN-B 15/05/2045 | S-IPCA | 100,00 | 6,00 | 7,61 | BRAM FI RF IMAB 5 + | 15/08/04 | 15/05/45 | 0,00 |
| NTN-B 15/05/2045 | S-IPCA | 100,00 | 6,00 | 7,63 | BRAM FI RF IMAB 5 + | 15/08/04 | 15/05/45 | 0,00 |
| NTN-B 15/05/2045 | S-IPCA | 100,00 | 6,00 | 7,64 | BRAM FI RF IMAB 5 + | 15/08/04 | 15/05/45 | 0,00 |
| NTN-B 15/05/2055 | S-IPCA | 100,00 | 6,00 | 3,86 | BRAM INSTITUCIONAL FI RF IMA GERAL | 14/01/15 | 15/05/55 | 0,00 |
| NTN-B 15/05/2055 | S-IPCA | 100,00 | 6,00 | 4,57 | ETF BRAD IMA-B INDIC | 14/01/15 | 15/05/55 | 0,00 |
| NTN-B 15/05/2055 | S-IPCA | 100,00 | 6,00 | 4,84 | ETF BRAD IMA-B INDIC | 14/01/15 | 15/05/55 | 0,00 |
| NTN-B 15/05/2055 | S-IPCA | 100,00 | 6,00 | 4,94 | ETF BRAD IMA-B INDIC | 14/01/15 | 15/05/55 | 0,00 |
| NTN-B 15/05/2055 | S-IPCA | 100,00 | 6,00 | 5,19 | ETF BRAD IMA-B INDIC | 14/01/15 | 15/05/55 | 0,00 |
| NTN-B 15/05/2055 | S-IPCA | 100,00 | 6,00 | 5,25 | BRAM FI RF IMAB 5 + | 14/01/15 | 15/05/55 | 0,00 |
| NTN-B 15/05/2055 | S-IPCA | 100,00 | 6,00 | 5,35 | BRAM FI RF IMAB 5 + | 14/01/15 | 15/05/55 | 0,00 |
| NTN-B 15/05/2055 | S-IPCA | 100,00 | 6,00 | 5,35 | ETF BRAD IMA-B INDIC | 14/01/15 | 15/05/55 | 0,00 |

ANEXOS

COMPOSIÇÃO DA CARTEIRA DE TÍTULOS PÚBLICOS

| CARACTERÍSTICAS | INDEXADOR | % | TAXA EMISSÃO | TAXA AQUISIÇÃO | ORIGEM | EMISSÃO | VENCIMENTO | % PL |
|------------------|-----------|--------|--------------|----------------|------------------------------------|----------|------------|-------------|
| NTNB | | | | | | | | 0,82 |
| NTN-B 15/05/2055 | S-IPCA | 100,00 | 6,00 | 5,44 | BRAM FI RF IMA Geral | 14/01/15 | 15/05/55 | 0,00 |
| NTN-B 15/05/2055 | S-IPCA | 100,00 | 6,00 | 5,44 | BRAM FI RF IMAB 5 + | 14/01/15 | 15/05/55 | 0,00 |
| NTN-B 15/05/2055 | S-IPCA | 100,00 | 6,00 | 5,47 | BRAM FI RF IMA Geral | 14/01/15 | 15/05/55 | 0,00 |
| NTN-B 15/05/2055 | S-IPCA | 100,00 | 6,00 | 5,47 | BRAM FI RF IMAB 5 + | 14/01/15 | 15/05/55 | 0,00 |
| NTN-B 15/05/2055 | S-IPCA | 100,00 | 6,00 | 5,48 | BRAM FI RF IMAB 5 + | 14/01/15 | 15/05/55 | 0,00 |
| NTN-B 15/05/2055 | S-IPCA | 100,00 | 6,00 | 5,48 | BRAM INSTITUCIONAL FI RF IMA GERAL | 14/01/15 | 15/05/55 | 0,00 |
| NTN-B 15/05/2055 | S-IPCA | 100,00 | 6,00 | 5,50 | BRAM FI RF IMA B | 14/01/15 | 15/05/55 | 0,00 |
| NTN-B 15/05/2055 | S-IPCA | 100,00 | 6,00 | 5,51 | BRAM FI RF IMA B | 14/01/15 | 15/05/55 | 0,00 |
| NTN-B 15/05/2055 | S-IPCA | 100,00 | 6,00 | 5,51 | BRAM FI RF IMAB 5 + | 14/01/15 | 15/05/55 | 0,00 |
| NTN-B 15/05/2055 | S-IPCA | 100,00 | 6,00 | 5,52 | BRAM FI RF IMA B | 14/01/15 | 15/05/55 | 0,00 |
| NTN-B 15/05/2055 | S-IPCA | 100,00 | 6,00 | 5,53 | BRAM FI RF IMAB 5 + | 14/01/15 | 15/05/55 | 0,00 |
| NTN-B 15/05/2055 | S-IPCA | 100,00 | 6,00 | 5,54 | BRAM FI RF IMA B | 14/01/15 | 15/05/55 | 0,00 |
| NTN-B 15/05/2055 | S-IPCA | 100,00 | 6,00 | 5,54 | BRAM FI RF IMA Geral | 14/01/15 | 15/05/55 | 0,00 |
| NTN-B 15/05/2055 | S-IPCA | 100,00 | 6,00 | 5,54 | BRAM FI RF IMAB 5 + | 14/01/15 | 15/05/55 | 0,00 |
| NTN-B 15/05/2055 | S-IPCA | 100,00 | 6,00 | 5,55 | BRAM FI RF IMA Geral | 14/01/15 | 15/05/55 | 0,00 |
| NTN-B 15/05/2055 | S-IPCA | 100,00 | 6,00 | 5,56 | BRAM FI RF IMA Geral | 14/01/15 | 15/05/55 | 0,00 |
| NTN-B 15/05/2055 | S-IPCA | 100,00 | 6,00 | 5,56 | BRAM FI RF IMAB 5 + | 14/01/15 | 15/05/55 | 0,00 |
| NTN-B 15/05/2055 | S-IPCA | 100,00 | 6,00 | 5,57 | BRAM FI RF IMA Geral | 14/01/15 | 15/05/55 | 0,00 |
| NTN-B 15/05/2055 | S-IPCA | 100,00 | 6,00 | 5,57 | BRAM FI RF IMAB 5 + | 14/01/15 | 15/05/55 | 0,00 |
| NTN-B 15/05/2055 | S-IPCA | 100,00 | 6,00 | 5,58 | BRAM FI RF IMAB 5 + | 14/01/15 | 15/05/55 | 0,00 |
| NTN-B 15/05/2055 | S-IPCA | 100,00 | 6,00 | 5,59 | BRAM FI RF IMAB 5 + | 14/01/15 | 15/05/55 | 0,00 |
| NTN-B 15/05/2055 | S-IPCA | 100,00 | 6,00 | 5,60 | BRAM FI RF IMA B | 14/01/15 | 15/05/55 | 0,00 |
| NTN-B 15/05/2055 | S-IPCA | 100,00 | 6,00 | 5,60 | BRAM FI RF IMAB 5 + | 14/01/15 | 15/05/55 | 0,00 |
| NTN-B 15/05/2055 | S-IPCA | 100,00 | 6,00 | 5,61 | BRAM FI RF IMA Geral | 14/01/15 | 15/05/55 | 0,00 |
| NTN-B 15/05/2055 | S-IPCA | 100,00 | 6,00 | 5,61 | BRAM FI RF IMAB 5 + | 14/01/15 | 15/05/55 | 0,00 |
| NTN-B 15/05/2055 | S-IPCA | 100,00 | 6,00 | 5,62 | BRAM FI RF IMA B | 14/01/15 | 15/05/55 | 0,00 |
| NTN-B 15/05/2055 | S-IPCA | 100,00 | 6,00 | 5,62 | BRAM FI RF IMAB 5 + | 14/01/15 | 15/05/55 | 0,00 |
| NTN-B 15/05/2055 | S-IPCA | 100,00 | 6,00 | 5,64 | BRAM FI RF IMA B | 14/01/15 | 15/05/55 | 0,00 |
| NTN-B 15/05/2055 | S-IPCA | 100,00 | 6,00 | 5,64 | BRAM FI RF IMAB 5 + | 14/01/15 | 15/05/55 | 0,00 |
| NTN-B 15/05/2055 | S-IPCA | 100,00 | 6,00 | 5,65 | BRAM FI RF IMA B | 14/01/15 | 15/05/55 | 0,00 |
| NTN-B 15/05/2055 | S-IPCA | 100,00 | 6,00 | 5,65 | BRAM FI RF IMA Geral | 14/01/15 | 15/05/55 | 0,00 |
| NTN-B 15/05/2055 | S-IPCA | 100,00 | 6,00 | 5,65 | BRAM FI RF IMAB 5 + | 14/01/15 | 15/05/55 | 0,00 |
| NTN-B 15/05/2055 | S-IPCA | 100,00 | 6,00 | 5,66 | BRAM FI RF IMA B | 14/01/15 | 15/05/55 | 0,00 |
| NTN-B 15/05/2055 | S-IPCA | 100,00 | 6,00 | 5,67 | BRAM FI RF IMA Geral | 14/01/15 | 15/05/55 | 0,00 |
| NTN-B 15/05/2055 | S-IPCA | 100,00 | 6,00 | 5,67 | BRAM FI RF IMAB 5 + | 14/01/15 | 15/05/55 | 0,00 |
| NTN-B 15/05/2055 | S-IPCA | 100,00 | 6,00 | 5,68 | BRAM FI RF IMA B | 14/01/15 | 15/05/55 | 0,00 |
| NTN-B 15/05/2055 | S-IPCA | 100,00 | 6,00 | 5,68 | BRAM FI RF IMA Geral | 14/01/15 | 15/05/55 | 0,00 |

ANEXOS

COMPOSIÇÃO DA CARTEIRA DE TÍTULOS PÚBLICOS

| CARACTERÍSTICAS | INDEXADOR | % | TAXA EMISSÃO | TAXA AQUISIÇÃO | ORIGEM | EMISSÃO | VENCIMENTO | % PL |
|------------------|-----------|--------|--------------|----------------|------------------------------------|----------|------------|-------------|
| NTNB | | | | | | | | 0,82 |
| NTN-B 15/05/2055 | S-IPCA | 100,00 | 6,00 | 5,68 | BRAM FI RF IMAB 5 + | 14/01/15 | 15/05/55 | 0,00 |
| NTN-B 15/05/2055 | S-IPCA | 100,00 | 6,00 | 5,68 | BRAM INSTITUCIONAL FI RF IMA GERAL | 14/01/15 | 15/05/55 | 0,00 |
| NTN-B 15/05/2055 | S-IPCA | 100,00 | 6,00 | 5,68 | ETF BRAD IMA-B INDIC | 14/01/15 | 15/05/55 | 0,00 |
| NTN-B 15/05/2055 | S-IPCA | 100,00 | 6,00 | 5,69 | BRAM FI RF IMA B | 14/01/15 | 15/05/55 | 0,00 |
| NTN-B 15/05/2055 | S-IPCA | 100,00 | 6,00 | 5,69 | BRAM FI RF IMAB 5 + | 14/01/15 | 15/05/55 | 0,00 |
| NTN-B 15/05/2055 | S-IPCA | 100,00 | 6,00 | 5,70 | BRAM FI RF IMAB 5 + | 14/01/15 | 15/05/55 | 0,00 |
| NTN-B 15/05/2055 | S-IPCA | 100,00 | 6,00 | 5,71 | BRAM FI RF IMA B | 14/01/15 | 15/05/55 | 0,00 |
| NTN-B 15/05/2055 | S-IPCA | 100,00 | 6,00 | 5,71 | ETF BRAD IMA-B INDIC | 14/01/15 | 15/05/55 | 0,00 |
| NTN-B 15/05/2055 | S-IPCA | 100,00 | 6,00 | 5,72 | BRAM INSTITUCIONAL FI RF IMA GERAL | 14/01/15 | 15/05/55 | 0,00 |
| NTN-B 15/05/2055 | S-IPCA | 100,00 | 6,00 | 5,73 | BRAM FI RF IMA B | 14/01/15 | 15/05/55 | 0,00 |
| NTN-B 15/05/2055 | S-IPCA | 100,00 | 6,00 | 5,73 | BRAM FI RF IMAB 5 + | 14/01/15 | 15/05/55 | 0,00 |
| NTN-B 15/05/2055 | S-IPCA | 100,00 | 6,00 | 5,75 | BRAM FI RF IMA B | 14/01/15 | 15/05/55 | 0,00 |
| NTN-B 15/05/2055 | S-IPCA | 100,00 | 6,00 | 5,75 | BRAM FI RF IMAB 5 + | 14/01/15 | 15/05/55 | 0,00 |
| NTN-B 15/05/2055 | S-IPCA | 100,00 | 6,00 | 5,76 | BRAM FI RF IMA Geral | 14/01/15 | 15/05/55 | 0,00 |
| NTN-B 15/05/2055 | S-IPCA | 100,00 | 6,00 | 5,77 | BRAM FI RF IMA B | 14/01/15 | 15/05/55 | 0,00 |
| NTN-B 15/05/2055 | S-IPCA | 100,00 | 6,00 | 5,78 | BRAM FI RF IMA B | 14/01/15 | 15/05/55 | 0,00 |
| NTN-B 15/05/2055 | S-IPCA | 100,00 | 6,00 | 5,78 | BRAM FI RF IMAB 5 + | 14/01/15 | 15/05/55 | 0,00 |
| NTN-B 15/05/2055 | S-IPCA | 100,00 | 6,00 | 5,79 | BRAM FI RF IMA B | 14/01/15 | 15/05/55 | 0,00 |
| NTN-B 15/05/2055 | S-IPCA | 100,00 | 6,00 | 5,79 | BRAM FI RF IMAB 5 + | 14/01/15 | 15/05/55 | 0,00 |
| NTN-B 15/05/2055 | S-IPCA | 100,00 | 6,00 | 5,79 | ETF BRAD IMA-B INDIC | 14/01/15 | 15/05/55 | 0,00 |
| NTN-B 15/05/2055 | S-IPCA | 100,00 | 6,00 | 5,80 | BRAM FI RF IMA Geral | 14/01/15 | 15/05/55 | 0,00 |
| NTN-B 15/05/2055 | S-IPCA | 100,00 | 6,00 | 5,80 | BRAM FI RF IMAB 5 + | 14/01/15 | 15/05/55 | 0,00 |
| NTN-B 15/05/2055 | S-IPCA | 100,00 | 6,00 | 5,81 | BRAM FI RF IMA B | 14/01/15 | 15/05/55 | 0,00 |
| NTN-B 15/05/2055 | S-IPCA | 100,00 | 6,00 | 5,81 | BRAM FI RF IMAB 5 + | 14/01/15 | 15/05/55 | 0,00 |
| NTN-B 15/05/2055 | S-IPCA | 100,00 | 6,00 | 5,81 | ETF BRAD IMA-B INDIC | 14/01/15 | 15/05/55 | 0,00 |
| NTN-B 15/05/2055 | S-IPCA | 100,00 | 6,00 | 5,83 | BRAM FI RF IMAB 5 + | 14/01/15 | 15/05/55 | 0,00 |
| NTN-B 15/05/2055 | S-IPCA | 100,00 | 6,00 | 5,85 | BRAM FI RF IMAB 5 + | 14/01/15 | 15/05/55 | 0,00 |
| NTN-B 15/05/2055 | S-IPCA | 100,00 | 6,00 | 5,89 | BRAM FI RF IMAB 5 + | 14/01/15 | 15/05/55 | 0,00 |
| NTN-B 15/05/2055 | S-IPCA | 100,00 | 6,00 | 5,90 | BRAM FI RF IMA B | 14/01/15 | 15/05/55 | 0,00 |
| NTN-B 15/05/2055 | S-IPCA | 100,00 | 6,00 | 5,90 | BRAM FI RF IMAB 5 + | 14/01/15 | 15/05/55 | 0,00 |
| NTN-B 15/05/2055 | S-IPCA | 100,00 | 6,00 | 5,91 | BRAM FI RF IMA B | 14/01/15 | 15/05/55 | 0,00 |
| NTN-B 15/05/2055 | S-IPCA | 100,00 | 6,00 | 5,91 | BRAM INSTITUCIONAL FI RF IMA GERAL | 14/01/15 | 15/05/55 | 0,00 |
| NTN-B 15/05/2055 | S-IPCA | 100,00 | 6,00 | 5,94 | BRAM FI RF IMA Geral | 14/01/15 | 15/05/55 | 0,00 |
| NTN-B 15/05/2055 | S-IPCA | 100,00 | 6,00 | 5,94 | BRAM FI RF IMAB 5 + | 14/01/15 | 15/05/55 | 0,00 |
| NTN-B 15/05/2055 | S-IPCA | 100,00 | 6,00 | 5,95 | BRAM FI RF IMA B | 14/01/15 | 15/05/55 | 0,00 |
| NTN-B 15/05/2055 | S-IPCA | 100,00 | 6,00 | 5,95 | BRAM FI RF IMA Geral | 14/01/15 | 15/05/55 | 0,00 |
| NTN-B 15/05/2055 | S-IPCA | 100,00 | 6,00 | 5,95 | BRAM FI RF IMAB 5 + | 14/01/15 | 15/05/55 | 0,00 |

ANEXOS

COMPOSIÇÃO DA CARTEIRA DE TÍTULOS PÚBLICOS

| CARACTERÍSTICAS | INDEXADOR | % | TAXA EMISSÃO | TAXA AQUISIÇÃO | ORIGEM | EMISSÃO | VENCIMENTO | % PL |
|------------------|-----------|--------|--------------|----------------|------------------------------------|----------|------------|-------------|
| NTNB | | | | | | | | 0,82 |
| NTN-B 15/05/2055 | S-IPCA | 100,00 | 6,00 | 5,95 | BRAM INSTITUCIONAL FI RF IMA GERAL | 14/01/15 | 15/05/55 | 0,00 |
| NTN-B 15/05/2055 | S-IPCA | 100,00 | 6,00 | 5,95 | ETF BRAD IMA-B INDIC | 14/01/15 | 15/05/55 | 0,00 |
| NTN-B 15/05/2055 | S-IPCA | 100,00 | 6,00 | 5,97 | BRAM FI RF IMA B | 14/01/15 | 15/05/55 | 0,00 |
| NTN-B 15/05/2055 | S-IPCA | 100,00 | 6,00 | 5,98 | BRAM FI RF IMAB 5 + | 14/01/15 | 15/05/55 | 0,00 |
| NTN-B 15/05/2055 | S-IPCA | 100,00 | 6,00 | 5,98 | ETF BRAD IMA-B INDIC | 14/01/15 | 15/05/55 | 0,00 |
| NTN-B 15/05/2055 | S-IPCA | 100,00 | 6,00 | 5,99 | BRAM FI RF IMAB 5 + | 14/01/15 | 15/05/55 | 0,00 |
| NTN-B 15/05/2055 | S-IPCA | 100,00 | 6,00 | 6,00 | BRAM FI RF IMAB 5 + | 14/01/15 | 15/05/55 | 0,00 |
| NTN-B 15/05/2055 | S-IPCA | 100,00 | 6,00 | 6,01 | BRAM FI RF IMAB 5 + | 14/01/15 | 15/05/55 | 0,00 |
| NTN-B 15/05/2055 | S-IPCA | 100,00 | 6,00 | 6,02 | BRAM FI RF IMA B | 14/01/15 | 15/05/55 | 0,00 |
| NTN-B 15/05/2055 | S-IPCA | 100,00 | 6,00 | 6,03 | BRAM FI RF IMAB 5 + | 14/01/15 | 15/05/55 | 0,00 |
| NTN-B 15/05/2055 | S-IPCA | 100,00 | 6,00 | 6,04 | BRAM FI RF IMAB 5 + | 14/01/15 | 15/05/55 | 0,00 |
| NTN-B 15/05/2055 | S-IPCA | 100,00 | 6,00 | 6,07 | BRAM FI RF IMAB 5 + | 14/01/15 | 15/05/55 | 0,00 |
| NTN-B 15/05/2055 | S-IPCA | 100,00 | 6,00 | 6,09 | BRAM FI RF IMAB 5 + | 14/01/15 | 15/05/55 | 0,00 |
| NTN-B 15/05/2055 | S-IPCA | 100,00 | 6,00 | 6,11 | BRAM FI RF IMA B | 14/01/15 | 15/05/55 | 0,00 |
| NTN-B 15/05/2055 | S-IPCA | 100,00 | 6,00 | 6,11 | BRAM FI RF IMAB 5 + | 14/01/15 | 15/05/55 | 0,00 |
| NTN-B 15/05/2055 | S-IPCA | 100,00 | 6,00 | 6,13 | BRAM FI RF IMAB 5 + | 14/01/15 | 15/05/55 | 0,00 |
| NTN-B 15/05/2055 | S-IPCA | 100,00 | 6,00 | 6,14 | BRAM FI RF IMA B | 14/01/15 | 15/05/55 | 0,00 |
| NTN-B 15/05/2055 | S-IPCA | 100,00 | 6,00 | 6,14 | BRAM FI RF IMAB 5 + | 14/01/15 | 15/05/55 | 0,00 |
| NTN-B 15/05/2055 | S-IPCA | 100,00 | 6,00 | 6,16 | BRAM FI RF IMA B | 14/01/15 | 15/05/55 | 0,00 |
| NTN-B 15/05/2055 | S-IPCA | 100,00 | 6,00 | 6,16 | ETF BRAD IMA-B INDIC | 14/01/15 | 15/05/55 | 0,00 |
| NTN-B 15/05/2055 | S-IPCA | 100,00 | 6,00 | 6,17 | BRAM FI RF IMAB 5 + | 14/01/15 | 15/05/55 | 0,00 |
| NTN-B 15/05/2055 | S-IPCA | 100,00 | 6,00 | 6,18 | BRAM FI RF IMA B | 14/01/15 | 15/05/55 | 0,00 |
| NTN-B 15/05/2055 | S-IPCA | 100,00 | 6,00 | 6,20 | BRAM FI RF IMA B | 14/01/15 | 15/05/55 | 0,00 |
| NTN-B 15/05/2055 | S-IPCA | 100,00 | 6,00 | 6,20 | BRAM FI RF IMA Geral | 14/01/15 | 15/05/55 | 0,00 |
| NTN-B 15/05/2055 | S-IPCA | 100,00 | 6,00 | 6,20 | BRAM FI RF IMAB 5 + | 14/01/15 | 15/05/55 | 0,00 |
| NTN-B 15/05/2055 | S-IPCA | 100,00 | 6,00 | 6,20 | ETF BRAD IMA-B INDIC | 14/01/15 | 15/05/55 | 0,00 |
| NTN-B 15/05/2055 | S-IPCA | 100,00 | 6,00 | 6,23 | BRAM FI RF IMAB 5 + | 14/01/15 | 15/05/55 | 0,00 |
| NTN-B 15/05/2055 | S-IPCA | 100,00 | 6,00 | 6,24 | BRAM FI RF IMA B | 14/01/15 | 15/05/55 | 0,00 |
| NTN-B 15/05/2055 | S-IPCA | 100,00 | 6,00 | 6,24 | BRAM FI RF IMA Geral | 14/01/15 | 15/05/55 | 0,00 |
| NTN-B 15/05/2055 | S-IPCA | 100,00 | 6,00 | 6,25 | BRAM FI RF IMA B | 14/01/15 | 15/05/55 | 0,00 |
| NTN-B 15/05/2055 | S-IPCA | 100,00 | 6,00 | 6,25 | ETF BRAD IMA-B INDIC | 14/01/15 | 15/05/55 | 0,00 |
| NTN-B 15/05/2055 | S-IPCA | 100,00 | 6,00 | 6,26 | BRAM FI RF IMA Geral | 14/01/15 | 15/05/55 | 0,00 |
| NTN-B 15/05/2055 | S-IPCA | 100,00 | 6,00 | 6,27 | BRAM FI RF IMA B | 14/01/15 | 15/05/55 | 0,00 |
| NTN-B 15/05/2055 | S-IPCA | 100,00 | 6,00 | 6,27 | BRAM FI RF IMA Geral | 14/01/15 | 15/05/55 | 0,00 |
| NTN-B 15/05/2055 | S-IPCA | 100,00 | 6,00 | 6,29 | BRAM FI RF IMAB 5 + | 14/01/15 | 15/05/55 | 0,00 |
| NTN-B 15/05/2055 | S-IPCA | 100,00 | 6,00 | 6,31 | BRAM FI RF IMA B | 14/01/15 | 15/05/55 | 0,00 |

ANEXOS

COMPOSIÇÃO DA CARTEIRA DE TÍTULOS PÚBLICOS

| CARACTERÍSTICAS | INDEXADOR | % | TAXA EMISSÃO | TAXA AQUISIÇÃO | ORIGEM | EMISSÃO | VENCIMENTO | % PL |
|------------------|-----------|--------|--------------|----------------|------------------------------------|----------|------------|-------------|
| NTNB | | | | | | | | 0,82 |
| NTN-B 15/05/2055 | S-IPCA | 100,00 | 6,00 | 6,33 | BRAM FI RF IMA B | 14/01/15 | 15/05/55 | 0,00 |
| NTN-B 15/05/2055 | S-IPCA | 100,00 | 6,00 | 6,33 | BRAM FI RF IMAB 5 + | 14/01/15 | 15/05/55 | 0,00 |
| NTN-B 15/05/2055 | S-IPCA | 100,00 | 6,00 | 6,34 | BRAM FI RF IMA Geral | 14/01/15 | 15/05/55 | 0,00 |
| NTN-B 15/05/2055 | S-IPCA | 100,00 | 6,00 | 6,34 | ETF BRAD IMA-B INDIC | 14/01/15 | 15/05/55 | 0,00 |
| NTN-B 15/05/2055 | S-IPCA | 100,00 | 6,00 | 6,37 | BRAM FI RF IMAB 5 + | 14/01/15 | 15/05/55 | 0,00 |
| NTN-B 15/05/2055 | S-IPCA | 100,00 | 6,00 | 6,38 | BRAM FI RF IMAB 5 + | 14/01/15 | 15/05/55 | 0,00 |
| NTN-B 15/05/2055 | S-IPCA | 100,00 | 6,00 | 6,39 | BRAM FI RF IMA B | 14/01/15 | 15/05/55 | 0,00 |
| NTN-B 15/05/2055 | S-IPCA | 100,00 | 6,00 | 6,40 | BRAM FI RF IMA Geral | 14/01/15 | 15/05/55 | 0,00 |
| NTN-B 15/05/2055 | S-IPCA | 100,00 | 6,00 | 6,40 | BRAM INSTITUCIONAL FI RF IMA GERAL | 14/01/15 | 15/05/55 | 0,00 |
| NTN-B 15/05/2055 | S-IPCA | 100,00 | 6,00 | 6,42 | BRAM FI RF IMAB 5 + | 14/01/15 | 15/05/55 | 0,00 |
| NTN-B 15/05/2055 | S-IPCA | 100,00 | 6,00 | 6,43 | ETF BRAD IMA-B INDIC | 14/01/15 | 15/05/55 | 0,00 |
| NTN-B 15/05/2055 | S-IPCA | 100,00 | 6,00 | 6,45 | BRAM INSTITUCIONAL FI RF IMA GERAL | 14/01/15 | 15/05/55 | 0,00 |
| NTN-B 15/05/2055 | S-IPCA | 100,00 | 6,00 | 6,46 | BRAM FI RF IMAB 5 + | 14/01/15 | 15/05/55 | 0,00 |
| NTN-B 15/05/2055 | S-IPCA | 100,00 | 6,00 | 6,47 | BRAM FI RF IMA B | 14/01/15 | 15/05/55 | 0,00 |
| NTN-B 15/05/2055 | S-IPCA | 100,00 | 6,00 | 6,48 | BRAM FI RF IMAB 5 + | 14/01/15 | 15/05/55 | 0,00 |
| NTN-B 15/05/2055 | S-IPCA | 100,00 | 6,00 | 6,52 | BRAM FI RF IMA B | 14/01/15 | 15/05/55 | 0,00 |
| NTN-B 15/05/2055 | S-IPCA | 100,00 | 6,00 | 6,52 | BRAM FI RF IMAB 5 + | 14/01/15 | 15/05/55 | 0,00 |
| NTN-B 15/05/2055 | S-IPCA | 100,00 | 6,00 | 6,53 | BRAM FI RF IMA Geral | 14/01/15 | 15/05/55 | 0,00 |
| NTN-B 15/05/2055 | S-IPCA | 100,00 | 6,00 | 6,70 | ETF BRAD IMA-B INDIC | 14/01/15 | 15/05/55 | 0,00 |
| NTN-B 15/05/2055 | S-IPCA | 100,00 | 6,00 | 7,29 | BRAM FI RF IMAB 5 + | 14/01/15 | 15/05/55 | 0,00 |
| NTN-B 15/05/2055 | S-IPCA | 100,00 | 6,00 | 7,34 | BRAM FI RF IMAB 5 + | 14/01/15 | 15/05/55 | 0,00 |
| NTN-B 15/05/2055 | S-IPCA | 100,00 | 6,00 | 7,38 | BRAM FI RF IMAB 5 + | 14/01/15 | 15/05/55 | 0,00 |
| NTN-B 15/05/2055 | S-IPCA | 100,00 | 6,00 | 7,40 | BRAM FI RF IMAB 5 + | 14/01/15 | 15/05/55 | 0,00 |
| NTN-B 15/05/2055 | S-IPCA | 100,00 | 6,00 | 7,41 | BRAM INSTITUCIONAL FI RF IMA GERAL | 14/01/15 | 15/05/55 | 0,00 |
| NTN-B 15/05/2055 | S-IPCA | 100,00 | 6,00 | 7,43 | BRAM FI RF IMAB 5 + | 14/01/15 | 15/05/55 | 0,00 |
| NTN-B 15/05/2055 | S-IPCA | 100,00 | 6,00 | 7,44 | BRAM FI RF IMA B | 14/01/15 | 15/05/55 | 0,00 |
| NTN-B 15/05/2055 | S-IPCA | 100,00 | 6,00 | 7,46 | BRAM FI RF IMAB 5 + | 14/01/15 | 15/05/55 | 0,00 |
| NTN-B 15/05/2055 | S-IPCA | 100,00 | 6,00 | 7,47 | BRAM FI RF IMAB 5 + | 14/01/15 | 15/05/55 | 0,00 |
| NTN-B 15/05/2055 | S-IPCA | 100,00 | 6,00 | 7,51 | BRAM FI RF IMAB 5 + | 14/01/15 | 15/05/55 | 0,00 |
| NTN-B 15/05/2055 | S-IPCA | 100,00 | 6,00 | 7,59 | BRAM FI RF IMAB 5 + | 14/01/15 | 15/05/55 | 0,00 |
| NTN-B 15/08/2026 | S-IPCA | 100,00 | 6,00 | 4,98 | BRAM FI RF IMA Geral | 20/01/16 | 15/08/26 | 0,00 |
| NTN-B 15/08/2026 | S-IPCA | 100,00 | 6,00 | 4,98 | ETF BRAD IMA-B INDIC | 20/01/16 | 15/08/26 | 0,00 |
| NTN-B 15/08/2026 | S-IPCA | 100,00 | 6,00 | 4,99 | BRAM FI RF IMA-B 5 | 20/01/16 | 15/08/26 | 0,00 |
| NTN-B 15/08/2026 | S-IPCA | 100,00 | 6,00 | 5,07 | BRAM FI RF IMA Geral | 20/01/16 | 15/08/26 | 0,00 |
| NTN-B 15/08/2026 | S-IPCA | 100,00 | 6,00 | 5,11 | BRAM FI RF IMA-B 5 | 20/01/16 | 15/08/26 | 0,00 |
| NTN-B 15/08/2026 | S-IPCA | 100,00 | 6,00 | 5,13 | BRAM INSTITUCIONAL FI RF IMA GERAL | 20/01/16 | 15/08/26 | 0,00 |
| NTN-B 15/08/2026 | S-IPCA | 100,00 | 6,00 | 5,17 | BRAM FI RF IMA Geral | 20/01/16 | 15/08/26 | 0,00 |

ANEXOS

COMPOSIÇÃO DA CARTEIRA DE TÍTULOS PÚBLICOS

| CARACTERÍSTICAS | INDEXADOR | % | TAXA EMISSÃO | TAXA AQUISIÇÃO | ORIGEM | EMISSÃO | VENCIMENTO | % PL |
|------------------|-----------|--------|--------------|----------------|------------------------------------|----------|------------|-------------|
| NTNB | | | | | | | | 0,82 |
| NTN-B 15/08/2026 | S-IPCA | 100,00 | 6,00 | 5,19 | BRAM FI RF IMA Geral | 20/01/16 | 15/08/26 | 0,00 |
| NTN-B 15/08/2026 | S-IPCA | 100,00 | 6,00 | 5,19 | BRAM INSTITUCIONAL FI RF IMA GERAL | 20/01/16 | 15/08/26 | 0,00 |
| NTN-B 15/08/2026 | S-IPCA | 100,00 | 6,00 | 5,20 | BRAM FI RF IMA-B 5 | 20/01/16 | 15/08/26 | 0,00 |
| NTN-B 15/08/2026 | S-IPCA | 100,00 | 6,00 | 5,20 | BRAM FI RF IMA Geral | 20/01/16 | 15/08/26 | 0,00 |
| NTN-B 15/08/2026 | S-IPCA | 100,00 | 6,00 | 5,21 | BRAM FI RF IMA-B 5 | 20/01/16 | 15/08/26 | 0,00 |
| NTN-B 15/08/2026 | S-IPCA | 100,00 | 6,00 | 5,21 | BRAM FI RF IMA Geral | 20/01/16 | 15/08/26 | 0,00 |
| NTN-B 15/08/2026 | S-IPCA | 100,00 | 6,00 | 5,23 | BRAM FI RF IMA-B 5 | 20/01/16 | 15/08/26 | 0,00 |
| NTN-B 15/08/2026 | S-IPCA | 100,00 | 6,00 | 5,23 | BRAM INSTITUCIONAL FI RF IMA GERAL | 20/01/16 | 15/08/26 | 0,00 |
| NTN-B 15/08/2026 | S-IPCA | 100,00 | 6,00 | 5,24 | BRAM FI RF IMA-B 5 | 20/01/16 | 15/08/26 | 0,00 |
| NTN-B 15/08/2026 | S-IPCA | 100,00 | 6,00 | 5,26 | BRAM INSTITUCIONAL FI RF IMA GERAL | 20/01/16 | 15/08/26 | 0,00 |
| NTN-B 15/08/2026 | S-IPCA | 100,00 | 6,00 | 5,26 | ETF BRAD IMA-B INDIC | 20/01/16 | 15/08/26 | 0,00 |
| NTN-B 15/08/2026 | S-IPCA | 100,00 | 6,00 | 5,29 | BRAM INSTITUCIONAL FI RF IMA GERAL | 20/01/16 | 15/08/26 | 0,00 |
| NTN-B 15/08/2026 | S-IPCA | 100,00 | 6,00 | 5,32 | BRAM FI RF IMA-B 5 | 20/01/16 | 15/08/26 | 0,00 |
| NTN-B 15/08/2026 | S-IPCA | 100,00 | 6,00 | 5,35 | BRAM FI RF IMA-B 5 | 20/01/16 | 15/08/26 | 0,00 |
| NTN-B 15/08/2026 | S-IPCA | 100,00 | 6,00 | 5,36 | BRAM FI RF IMA-B 5 | 20/01/16 | 15/08/26 | 0,00 |
| NTN-B 15/08/2026 | S-IPCA | 100,00 | 6,00 | 5,36 | BRAM FI RF IMA Geral | 20/01/16 | 15/08/26 | 0,00 |
| NTN-B 15/08/2026 | S-IPCA | 100,00 | 6,00 | 5,41 | BRAM FI RF IMA-B 5 | 20/01/16 | 15/08/26 | 0,00 |
| NTN-B 15/08/2026 | S-IPCA | 100,00 | 6,00 | 5,46 | BRAM FI RF IMA-B 5 | 20/01/16 | 15/08/26 | 0,00 |
| NTN-B 15/08/2026 | S-IPCA | 100,00 | 6,00 | 5,46 | BRAM FI RF IMA Geral | 20/01/16 | 15/08/26 | 0,00 |
| NTN-B 15/08/2026 | S-IPCA | 100,00 | 6,00 | 5,46 | BRAM INSTITUCIONAL FI RF IMA GERAL | 20/01/16 | 15/08/26 | 0,00 |
| NTN-B 15/08/2026 | S-IPCA | 100,00 | 6,00 | 5,48 | BRAM FI RF IMA Geral | 20/01/16 | 15/08/26 | 0,00 |
| NTN-B 15/08/2026 | S-IPCA | 100,00 | 6,00 | 5,48 | ETF BRAD IMA-B INDIC | 20/01/16 | 15/08/26 | 0,00 |
| NTN-B 15/08/2026 | S-IPCA | 100,00 | 6,00 | 5,50 | BRAM FI RF IMA-B 5 | 20/01/16 | 15/08/26 | 0,00 |
| NTN-B 15/08/2026 | S-IPCA | 100,00 | 6,00 | 5,50 | BRAM FI RF IMA Geral | 20/01/16 | 15/08/26 | 0,00 |
| NTN-B 15/08/2026 | S-IPCA | 100,00 | 6,00 | 5,50 | BRAM INSTITUCIONAL FI RF IMA GERAL | 20/01/16 | 15/08/26 | 0,00 |
| NTN-B 15/08/2026 | S-IPCA | 100,00 | 6,00 | 5,50 | ETF BRAD IMA-B INDIC | 20/01/16 | 15/08/26 | 0,00 |
| NTN-B 15/08/2026 | S-IPCA | 100,00 | 6,00 | 5,54 | BRAM FI RF IMA-B 5 | 20/01/16 | 15/08/26 | 0,00 |
| NTN-B 15/08/2026 | S-IPCA | 100,00 | 6,00 | 5,54 | BRAM INSTITUCIONAL FI RF IMA GERAL | 20/01/16 | 15/08/26 | 0,00 |
| NTN-B 15/08/2026 | S-IPCA | 100,00 | 6,00 | 5,58 | BRAM INSTITUCIONAL FI RF IMA GERAL | 20/01/16 | 15/08/26 | 0,00 |
| NTN-B 15/08/2026 | S-IPCA | 100,00 | 6,00 | 5,62 | BRAM INSTITUCIONAL FI RF IMA GERAL | 20/01/16 | 15/08/26 | 0,00 |
| NTN-B 15/08/2026 | S-IPCA | 100,00 | 6,00 | 5,64 | BRAM FI RF IMA-B 5 | 20/01/16 | 15/08/26 | 0,00 |
| NTN-B 15/08/2026 | S-IPCA | 100,00 | 6,00 | 5,64 | BRAM FI RF IMA Geral | 20/01/16 | 15/08/26 | 0,00 |
| NTN-B 15/08/2026 | S-IPCA | 100,00 | 6,00 | 5,64 | ETF BRAD IMA-B INDIC | 20/01/16 | 15/08/26 | 0,00 |
| NTN-B 15/08/2026 | S-IPCA | 100,00 | 6,00 | 5,65 | BRAM FI RF IMA-B 5 | 20/01/16 | 15/08/26 | 0,00 |
| NTN-B 15/08/2026 | S-IPCA | 100,00 | 6,00 | 5,65 | BRAM FI RF IMA B | 20/01/16 | 15/08/26 | 0,00 |
| NTN-B 15/08/2026 | S-IPCA | 100,00 | 6,00 | 5,65 | BRAM FI RF IMA Geral | 20/01/16 | 15/08/26 | 0,00 |
| NTN-B 15/08/2026 | S-IPCA | 100,00 | 6,00 | 5,66 | BRAM FI RF IMA B | 20/01/16 | 15/08/26 | 0,00 |

ANEXOS

COMPOSIÇÃO DA CARTEIRA DE TÍTULOS PÚBLICOS

| CARACTERÍSTICAS | INDEXADOR | % | TAXA EMISSÃO | TAXA AQUISIÇÃO | ORIGEM | EMISSÃO | VENCIMENTO | % PL |
|------------------|-----------|--------|--------------|----------------|------------------------------------|----------|------------|-------------|
| NTNB | | | | | | | | 0,82 |
| NTN-B 15/08/2026 | S-IPCA | 100,00 | 6,00 | 5,67 | BRAM FI RF IMA-B 5 | 20/01/16 | 15/08/26 | 0,00 |
| NTN-B 15/08/2026 | S-IPCA | 100,00 | 6,00 | 5,68 | BRAM FI RF IMA-B 5 | 20/01/16 | 15/08/26 | 0,00 |
| NTN-B 15/08/2026 | S-IPCA | 100,00 | 6,00 | 5,68 | BRAM FI RF IMA B | 20/01/16 | 15/08/26 | 0,00 |
| NTN-B 15/08/2026 | S-IPCA | 100,00 | 6,00 | 5,68 | ETF BRAD IMA-B INDIC | 20/01/16 | 15/08/26 | 0,00 |
| NTN-B 15/08/2026 | S-IPCA | 100,00 | 6,00 | 5,69 | BRAM FI RF IMA Geral | 20/01/16 | 15/08/26 | 0,00 |
| NTN-B 15/08/2026 | S-IPCA | 100,00 | 6,00 | 5,70 | BRAM FI RF IMA Geral | 20/01/16 | 15/08/26 | 0,00 |
| NTN-B 15/08/2026 | S-IPCA | 100,00 | 6,00 | 5,70 | BRAM INSTITUCIONAL FI RF IMA GERAL | 20/01/16 | 15/08/26 | 0,00 |
| NTN-B 15/08/2026 | S-IPCA | 100,00 | 6,00 | 5,75 | BRAM FI RF IMA Geral | 20/01/16 | 15/08/26 | 0,00 |
| NTN-B 15/08/2026 | S-IPCA | 100,00 | 6,00 | 5,76 | BRAM FI RF IMA B | 20/01/16 | 15/08/26 | 0,00 |
| NTN-B 15/08/2026 | S-IPCA | 100,00 | 6,00 | 5,86 | BRAM FI RF IMA Geral | 20/01/16 | 15/08/26 | 0,00 |
| NTN-B 15/08/2026 | S-IPCA | 100,00 | 6,00 | 5,92 | BRAM FI RF IMA B | 20/01/16 | 15/08/26 | 0,00 |
| NTN-B 15/08/2026 | S-IPCA | 100,00 | 6,00 | 5,93 | BRAM FI RF IMA B | 20/01/16 | 15/08/26 | 0,00 |
| NTN-B 15/08/2026 | S-IPCA | 100,00 | 6,00 | 6,06 | BRAM FI RF IMA Geral | 20/01/16 | 15/08/26 | 0,00 |
| NTN-B 15/08/2026 | S-IPCA | 100,00 | 6,00 | 6,07 | BRAM FI RF IMA B | 20/01/16 | 15/08/26 | 0,00 |
| NTN-B 15/08/2026 | S-IPCA | 100,00 | 6,00 | 6,11 | BRAM FI RF IMA B | 20/01/16 | 15/08/26 | 0,00 |
| NTN-B 15/08/2026 | S-IPCA | 100,00 | 6,00 | 6,14 | BRAM FI RF IMA B | 20/01/16 | 15/08/26 | 0,00 |
| NTN-B 15/08/2026 | S-IPCA | 100,00 | 6,00 | 6,14 | ETF BRAD IMA-B INDIC | 20/01/16 | 15/08/26 | 0,00 |
| NTN-B 15/08/2026 | S-IPCA | 100,00 | 6,00 | 6,17 | BRAM FI RF IMA B | 20/01/16 | 15/08/26 | 0,00 |
| NTN-B 15/08/2026 | S-IPCA | 100,00 | 6,00 | 6,20 | BRAM FI RF IMA B | 20/01/16 | 15/08/26 | 0,00 |
| NTN-B 15/08/2026 | S-IPCA | 100,00 | 6,00 | 6,25 | ETF BRAD IMA-B INDIC | 20/01/16 | 15/08/26 | 0,00 |
| NTN-B 15/08/2026 | S-IPCA | 100,00 | 6,00 | 6,26 | ETF BRAD IMA-B INDIC | 20/01/16 | 15/08/26 | 0,00 |
| NTN-B 15/08/2026 | S-IPCA | 100,00 | 6,00 | 6,27 | BRAM FI RF IMA B | 20/01/16 | 15/08/26 | 0,00 |
| NTN-B 15/08/2026 | S-IPCA | 100,00 | 6,00 | 6,29 | BRAM INSTITUCIONAL FI RF IMA GERAL | 20/01/16 | 15/08/26 | 0,00 |
| NTN-B 15/08/2026 | S-IPCA | 100,00 | 6,00 | 6,36 | BRAM FIM CREDITO PRIVADO MULTI | 20/01/16 | 15/08/26 | 0,00 |
| NTN-B 15/08/2026 | S-IPCA | 100,00 | 6,00 | 6,43 | BRAM FI RF IMA-B 5 | 20/01/16 | 15/08/26 | 0,00 |
| NTN-B 15/08/2026 | S-IPCA | 100,00 | 6,00 | 6,43 | BRAM FI RF IMA B | 20/01/16 | 15/08/26 | 0,00 |
| NTN-B 15/08/2026 | S-IPCA | 100,00 | 6,00 | 6,43 | BRAM INSTITUCIONAL FI RF IMA GERAL | 20/01/16 | 15/08/26 | 0,00 |
| NTN-B 15/08/2026 | S-IPCA | 100,00 | 6,00 | 6,43 | ETF BRAD IMA-B INDIC | 20/01/16 | 15/08/26 | 0,00 |
| NTN-B 15/08/2026 | S-IPCA | 100,00 | 6,00 | 6,47 | BRAM FI RF IMA B | 20/01/16 | 15/08/26 | 0,00 |
| NTN-B 15/08/2026 | S-IPCA | 100,00 | 6,00 | 6,50 | BRAM FI RF IMA-B 5 | 20/01/16 | 15/08/26 | 0,00 |
| NTN-B 15/08/2026 | S-IPCA | 100,00 | 6,00 | 6,55 | BRAM FI RF IMA Geral | 20/01/16 | 15/08/26 | 0,00 |
| NTN-B 15/08/2026 | S-IPCA | 100,00 | 6,00 | 6,58 | BRAM FI RF IMA-B 5 | 20/01/16 | 15/08/26 | 0,00 |
| NTN-B 15/08/2026 | S-IPCA | 100,00 | 6,00 | 6,58 | BRAM INSTITUCIONAL FI RF IMA GERAL | 20/01/16 | 15/08/26 | 0,00 |
| NTN-B 15/08/2026 | S-IPCA | 100,00 | 6,00 | 6,60 | BRAM FI RF IMA-B 5 | 20/01/16 | 15/08/26 | 0,00 |
| NTN-B 15/08/2026 | S-IPCA | 100,00 | 6,00 | 6,60 | BRAM FI RF IMA B | 20/01/16 | 15/08/26 | 0,00 |
| NTN-B 15/08/2026 | S-IPCA | 100,00 | 6,00 | 6,60 | BRAM FI RF IMA Geral | 20/01/16 | 15/08/26 | 0,00 |
| NTN-B 15/08/2026 | S-IPCA | 100,00 | 6,00 | 6,61 | BRAM FI RF IMA-B 5 | 20/01/16 | 15/08/26 | 0,00 |

ANEXOS

COMPOSIÇÃO DA CARTEIRA DE TÍTULOS PÚBLICOS

| CARACTERÍSTICAS | INDEXADOR | % | TAXA EMISSÃO | TAXA AQUISIÇÃO | ORIGEM | EMISSÃO | VENCIMENTO | % PL |
|------------------|-----------|--------|--------------|----------------|------------------------------------|----------|------------|-------------|
| NTNB | | | | | | | | 0,82 |
| NTN-B 15/08/2026 | S-IPCA | 100,00 | 6,00 | 6,61 | ETF BRAD IMA-B INDIC | 20/01/16 | 15/08/26 | 0,00 |
| NTN-B 15/08/2026 | S-IPCA | 100,00 | 6,00 | 6,63 | BRAM FI RF IMA-B 5 | 20/01/16 | 15/08/26 | 0,00 |
| NTN-B 15/08/2026 | S-IPCA | 100,00 | 6,00 | 6,64 | BRAM FI RF IMA-B 5 | 20/01/16 | 15/08/26 | 0,00 |
| NTN-B 15/08/2026 | S-IPCA | 100,00 | 6,00 | 6,65 | ETF BRAD IMA-B INDIC | 20/01/16 | 15/08/26 | 0,00 |
| NTN-B 15/08/2026 | S-IPCA | 100,00 | 6,00 | 6,66 | BRAM FI RF IMA B | 20/01/16 | 15/08/26 | 0,00 |
| NTN-B 15/08/2026 | S-IPCA | 100,00 | 6,00 | 6,66 | BRAM FI RF IMA Geral | 20/01/16 | 15/08/26 | 0,00 |
| NTN-B 15/08/2026 | S-IPCA | 100,00 | 6,00 | 6,68 | BRAM FI RF IMA-B 5 | 20/01/16 | 15/08/26 | 0,00 |
| NTN-B 15/08/2026 | S-IPCA | 100,00 | 6,00 | 6,68 | BRAM FI RF IMA B | 20/01/16 | 15/08/26 | 0,00 |
| NTN-B 15/08/2026 | S-IPCA | 100,00 | 6,00 | 6,68 | BRAM FI RF IMA Geral | 20/01/16 | 15/08/26 | 0,00 |
| NTN-B 15/08/2026 | S-IPCA | 100,00 | 6,00 | 6,74 | BRAM FI RF IMA B | 20/01/16 | 15/08/26 | 0,00 |
| NTN-B 15/08/2026 | S-IPCA | 100,00 | 6,00 | 6,74 | BRAM FI RF IMA Geral | 20/01/16 | 15/08/26 | 0,00 |
| NTN-B 15/08/2026 | S-IPCA | 100,00 | 6,00 | 6,78 | ETF BRAD IMA-B INDIC | 20/01/16 | 15/08/26 | 0,00 |
| NTN-B 15/08/2026 | S-IPCA | 100,00 | 6,00 | 6,81 | BRAM FI RF IMA-B 5 | 20/01/16 | 15/08/26 | 0,00 |
| NTN-B 15/08/2026 | S-IPCA | 100,00 | 6,00 | 6,81 | BRAM FI RF IMA B | 20/01/16 | 15/08/26 | 0,00 |
| NTN-B 15/08/2026 | S-IPCA | 100,00 | 6,00 | 6,89 | BRAM FI RF IMA B | 20/01/16 | 15/08/26 | 0,00 |
| NTN-B 15/08/2026 | S-IPCA | 100,00 | 6,00 | 7,07 | BRAM FI RF IMA-B 5 | 20/01/16 | 15/08/26 | 0,00 |
| NTN-B 15/08/2026 | S-IPCA | 100,00 | 6,00 | 7,08 | BRAM FI RF IMA Geral | 20/01/16 | 15/08/26 | 0,00 |
| NTN-B 15/08/2026 | S-IPCA | 100,00 | 6,00 | 7,10 | BRAM FI RF IMA Geral | 20/01/16 | 15/08/26 | 0,00 |
| NTN-B 15/08/2026 | S-IPCA | 100,00 | 6,00 | 7,20 | BRAM FI RF IMA-B 5 | 20/01/16 | 15/08/26 | 0,00 |
| NTN-B 15/08/2026 | S-IPCA | 100,00 | 6,00 | 7,20 | BRAM FI RF IMA Geral | 20/01/16 | 15/08/26 | 0,00 |
| NTN-B 15/08/2026 | S-IPCA | 100,00 | 6,00 | 7,20 | ETF BRAD IMA-B INDIC | 20/01/16 | 15/08/26 | 0,00 |
| NTN-B 15/08/2026 | S-IPCA | 100,00 | 6,00 | 7,54 | BRAM FI RF IMA-B 5 | 20/01/16 | 15/08/26 | 0,00 |
| NTN-B 15/08/2026 | S-IPCA | 100,00 | 6,00 | 7,61 | BRAM FI RF IMA-B 5 | 20/01/16 | 15/08/26 | 0,00 |
| NTN-B 15/08/2026 | S-IPCA | 100,00 | 6,00 | 7,69 | BRAM FI RF IMA-B 5 | 20/01/16 | 15/08/26 | 0,00 |
| NTN-B 15/08/2026 | S-IPCA | 100,00 | 6,00 | 7,80 | BRAM FI RF IMA-B 5 | 20/01/16 | 15/08/26 | 0,00 |
| NTN-B 15/08/2026 | S-IPCA | 100,00 | 6,00 | 7,81 | BRAM FI RF IMA-B 5 | 20/01/16 | 15/08/26 | 0,00 |
| NTN-B 15/08/2026 | S-IPCA | 100,00 | 6,00 | 7,82 | BRAM FI RF IMA-B 5 | 20/01/16 | 15/08/26 | 0,00 |
| NTN-B 15/08/2026 | S-IPCA | 100,00 | 6,00 | 7,84 | BRAM FI RF IMA Geral | 20/01/16 | 15/08/26 | 0,00 |
| NTN-B 15/08/2026 | S-IPCA | 100,00 | 6,00 | 7,89 | BRAM FI RF IMA Geral | 20/01/16 | 15/08/26 | 0,00 |
| NTN-B 15/08/2026 | S-IPCA | 100,00 | 6,00 | 7,89 | BRAM INSTITUCIONAL FI RF IMA GERAL | 20/01/16 | 15/08/26 | 0,00 |
| NTN-B 15/08/2026 | S-IPCA | 100,00 | 6,00 | 7,93 | BRAM FI RF IMA Geral | 20/01/16 | 15/08/26 | 0,00 |
| NTN-B 15/08/2026 | S-IPCA | 100,00 | 6,00 | 8,00 | BRAM FI RF IMA-B 5 | 20/01/16 | 15/08/26 | 0,00 |
| NTN-B 15/08/2026 | S-IPCA | 100,00 | 6,00 | 8,00 | BRAM FI RF IMA B | 20/01/16 | 15/08/26 | 0,00 |
| NTN-B 15/08/2026 | S-IPCA | 100,00 | 6,00 | 8,06 | BRAM FI RF IMA-B 5 | 20/01/16 | 15/08/26 | 0,00 |
| NTN-B 15/08/2028 | S-IPCA | 100,00 | 6,00 | 3,61 | BRAM INSTITUCIONAL FI RF IMA GERAL | 10/01/18 | 15/08/28 | 0,00 |
| NTN-B 15/08/2028 | S-IPCA | 100,00 | 6,00 | 5,00 | BRAM FI RF IMA-B 5 | 10/01/18 | 15/08/28 | 0,00 |
| NTN-B 15/08/2028 | S-IPCA | 100,00 | 6,00 | 5,00 | BRAM INSTITUCIONAL FI RF IMA GERAL | 10/01/18 | 15/08/28 | 0,00 |

ANEXOS

| CARACTERÍSTICAS | INDEXADOR | % | COMPOSIÇÃO DA CARTEIRA DE TÍTULOS PÚBLICOS | | | ORIGEM | EMISSÃO | VENCIMENTO | % PL |
|------------------|-----------|--------|--|----------------|------------------------------------|----------|----------|------------|-------------|
| | | | TAXA EMISSÃO | TAXA AQUISIÇÃO | | | | | |
| NTNB | | | | | | | | | 0,82 |
| NTN-B 15/08/2028 | S-IPCA | 100,00 | 6,00 | 5,00 | ETF BRAD IMA-B INDIC | 10/01/18 | 15/08/28 | 0,00 | |
| NTN-B 15/08/2028 | S-IPCA | 100,00 | 6,00 | 5,02 | BRAM FI RF IMA-B 5 | 10/01/18 | 15/08/28 | 0,00 | |
| NTN-B 15/08/2028 | S-IPCA | 100,00 | 6,00 | 5,08 | BRAM FI RF IMA Geral | 10/01/18 | 15/08/28 | 0,00 | |
| NTN-B 15/08/2028 | S-IPCA | 100,00 | 6,00 | 5,09 | BRAM FI RF IMA-B 5 | 10/01/18 | 15/08/28 | 0,00 | |
| NTN-B 15/08/2028 | S-IPCA | 100,00 | 6,00 | 5,12 | BRAM FI RF IMA Geral | 10/01/18 | 15/08/28 | 0,00 | |
| NTN-B 15/08/2028 | S-IPCA | 100,00 | 6,00 | 5,14 | BRAM FI RF IMA-B 5 | 10/01/18 | 15/08/28 | 0,00 | |
| NTN-B 15/08/2028 | S-IPCA | 100,00 | 6,00 | 5,17 | BRAM FI RF IMA Geral | 10/01/18 | 15/08/28 | 0,00 | |
| NTN-B 15/08/2028 | S-IPCA | 100,00 | 6,00 | 5,23 | BRAM FI RF IMA-B 5 | 10/01/18 | 15/08/28 | 0,00 | |
| NTN-B 15/08/2028 | S-IPCA | 100,00 | 6,00 | 5,23 | BRAM INSTITUCIONAL FI RF IMA GERAL | 10/01/18 | 15/08/28 | 0,00 | |
| NTN-B 15/08/2028 | S-IPCA | 100,00 | 6,00 | 5,25 | BRAM FI RF IMA-B 5 | 10/01/18 | 15/08/28 | 0,00 | |
| NTN-B 15/08/2028 | S-IPCA | 100,00 | 6,00 | 5,26 | BRAM FI RF IMA-B 5 | 10/01/18 | 15/08/28 | 0,00 | |
| NTN-B 15/08/2028 | S-IPCA | 100,00 | 6,00 | 5,26 | BRAM FI RF IMA Geral | 10/01/18 | 15/08/28 | 0,00 | |
| NTN-B 15/08/2028 | S-IPCA | 100,00 | 6,00 | 5,27 | BRAM FI RF IMA B | 10/01/18 | 15/08/28 | 0,00 | |
| NTN-B 15/08/2028 | S-IPCA | 100,00 | 6,00 | 5,28 | BRAM FI RF IMA Geral | 10/01/18 | 15/08/28 | 0,00 | |
| NTN-B 15/08/2028 | S-IPCA | 100,00 | 6,00 | 5,29 | BRAM FI RF IMA-B 5 | 10/01/18 | 15/08/28 | 0,00 | |
| NTN-B 15/08/2028 | S-IPCA | 100,00 | 6,00 | 5,29 | BRAM FI RF IMA B | 10/01/18 | 15/08/28 | 0,00 | |
| NTN-B 15/08/2028 | S-IPCA | 100,00 | 6,00 | 5,29 | BRAM FI RF IMA Geral | 10/01/18 | 15/08/28 | 0,00 | |
| NTN-B 15/08/2028 | S-IPCA | 100,00 | 6,00 | 5,30 | BRAM FI RF IMA Geral | 10/01/18 | 15/08/28 | 0,00 | |
| NTN-B 15/08/2028 | S-IPCA | 100,00 | 6,00 | 5,30 | ETF BRAD IMA-B INDIC | 10/01/18 | 15/08/28 | 0,00 | |
| NTN-B 15/08/2028 | S-IPCA | 100,00 | 6,00 | 5,32 | BRAM FI RF IMA B | 10/01/18 | 15/08/28 | 0,00 | |
| NTN-B 15/08/2028 | S-IPCA | 100,00 | 6,00 | 5,32 | BRAM INSTITUCIONAL FI RF IMA GERAL | 10/01/18 | 15/08/28 | 0,00 | |
| NTN-B 15/08/2028 | S-IPCA | 100,00 | 6,00 | 5,32 | ETF BRAD IMA-B INDIC | 10/01/18 | 15/08/28 | 0,00 | |
| NTN-B 15/08/2028 | S-IPCA | 100,00 | 6,00 | 5,33 | BRAM FI RF IMA-B 5 | 10/01/18 | 15/08/28 | 0,00 | |
| NTN-B 15/08/2028 | S-IPCA | 100,00 | 6,00 | 5,33 | BRAM FI RF IMA B | 10/01/18 | 15/08/28 | 0,00 | |
| NTN-B 15/08/2028 | S-IPCA | 100,00 | 6,00 | 5,33 | BRAM FI RF IMA Geral | 10/01/18 | 15/08/28 | 0,00 | |
| NTN-B 15/08/2028 | S-IPCA | 100,00 | 6,00 | 5,33 | BRAM INSTITUCIONAL FI RF IMA GERAL | 10/01/18 | 15/08/28 | 0,00 | |
| NTN-B 15/08/2028 | S-IPCA | 100,00 | 6,00 | 5,33 | ETF BRAD IMA-B INDIC | 10/01/18 | 15/08/28 | 0,00 | |
| NTN-B 15/08/2028 | S-IPCA | 100,00 | 6,00 | 5,34 | BRAM FI RF IMA Geral | 10/01/18 | 15/08/28 | 0,00 | |
| NTN-B 15/08/2028 | S-IPCA | 100,00 | 6,00 | 5,34 | BRAM INSTITUCIONAL FI RF IMA GERAL | 10/01/18 | 15/08/28 | 0,00 | |
| NTN-B 15/08/2028 | S-IPCA | 100,00 | 6,00 | 5,34 | ETF BRAD IMA-B INDIC | 10/01/18 | 15/08/28 | 0,00 | |
| NTN-B 15/08/2028 | S-IPCA | 100,00 | 6,00 | 5,37 | BRAM FI RF IMA B | 10/01/18 | 15/08/28 | 0,00 | |
| NTN-B 15/08/2028 | S-IPCA | 100,00 | 6,00 | 5,40 | BRAM FI RF IMA B | 10/01/18 | 15/08/28 | 0,00 | |
| NTN-B 15/08/2028 | S-IPCA | 100,00 | 6,00 | 5,41 | BRAM FI RF IMA B | 10/01/18 | 15/08/28 | 0,00 | |
| NTN-B 15/08/2028 | S-IPCA | 100,00 | 6,00 | 5,41 | BRAM INSTITUCIONAL FI RF IMA GERAL | 10/01/18 | 15/08/28 | 0,00 | |
| NTN-B 15/08/2028 | S-IPCA | 100,00 | 6,00 | 5,42 | BRAM FI RF IMA Geral | 10/01/18 | 15/08/28 | 0,00 | |
| NTN-B 15/08/2028 | S-IPCA | 100,00 | 6,00 | 5,42 | BRAM INSTITUCIONAL FI RF IMA GERAL | 10/01/18 | 15/08/28 | 0,00 | |
| NTN-B 15/08/2028 | S-IPCA | 100,00 | 6,00 | 5,45 | BRAM FI RF IMA-B 5 | 10/01/18 | 15/08/28 | 0,00 | |

ANEXOS

COMPOSIÇÃO DA CARTEIRA DE TÍTULOS PÚBLICOS

| CARACTERÍSTICAS | INDEXADOR | % | TAXA EMISSÃO | TAXA AQUISIÇÃO | ORIGEM | EMISSÃO | VENCIMENTO | % PL |
|------------------|-----------|--------|--------------|----------------|------------------------------------|----------|------------|-------------|
| NTNB | | | | | | | | 0,82 |
| NTN-B 15/08/2028 | S-IPCA | 100,00 | 6,00 | 5,45 | BRAM FI RF IMA B | 10/01/18 | 15/08/28 | 0,00 |
| NTN-B 15/08/2028 | S-IPCA | 100,00 | 6,00 | 5,45 | ETF BRAD IMA-B INDIC | 10/01/18 | 15/08/28 | 0,00 |
| NTN-B 15/08/2028 | S-IPCA | 100,00 | 6,00 | 5,46 | BRAM FI RF IMA-B 5 | 10/01/18 | 15/08/28 | 0,00 |
| NTN-B 15/08/2028 | S-IPCA | 100,00 | 6,00 | 5,46 | BRAM FI RF IMA Geral | 10/01/18 | 15/08/28 | 0,00 |
| NTN-B 15/08/2028 | S-IPCA | 100,00 | 6,00 | 5,46 | BRAM INSTITUCIONAL FI RF IMA GERAL | 10/01/18 | 15/08/28 | 0,00 |
| NTN-B 15/08/2028 | S-IPCA | 100,00 | 6,00 | 5,46 | ETF BRAD IMA-B INDIC | 10/01/18 | 15/08/28 | 0,00 |
| NTN-B 15/08/2028 | S-IPCA | 100,00 | 6,00 | 5,48 | BRAM FI RF IMA-B 5 | 10/01/18 | 15/08/28 | 0,00 |
| NTN-B 15/08/2028 | S-IPCA | 100,00 | 6,00 | 5,51 | BRAM FI RF IMA B | 10/01/18 | 15/08/28 | 0,00 |
| NTN-B 15/08/2028 | S-IPCA | 100,00 | 6,00 | 5,53 | BRAM FI RF IMA-B 5 | 10/01/18 | 15/08/28 | 0,00 |
| NTN-B 15/08/2028 | S-IPCA | 100,00 | 6,00 | 5,53 | BRAM FI RF IMA B | 10/01/18 | 15/08/28 | 0,00 |
| NTN-B 15/08/2028 | S-IPCA | 100,00 | 6,00 | 5,55 | BRAM FI RF IMA B | 10/01/18 | 15/08/28 | 0,00 |
| NTN-B 15/08/2028 | S-IPCA | 100,00 | 6,00 | 5,56 | BRAM FI RF IMA Geral | 10/01/18 | 15/08/28 | 0,00 |
| NTN-B 15/08/2028 | S-IPCA | 100,00 | 6,00 | 5,57 | BRAM FI RF IMA B | 10/01/18 | 15/08/28 | 0,00 |
| NTN-B 15/08/2028 | S-IPCA | 100,00 | 6,00 | 5,58 | BRAM FI RF IMA-B 5 | 10/01/18 | 15/08/28 | 0,00 |
| NTN-B 15/08/2028 | S-IPCA | 100,00 | 6,00 | 5,58 | BRAM FI RF IMA B | 10/01/18 | 15/08/28 | 0,00 |
| NTN-B 15/08/2028 | S-IPCA | 100,00 | 6,00 | 5,60 | BRAM FI RF IMA B | 10/01/18 | 15/08/28 | 0,00 |
| NTN-B 15/08/2028 | S-IPCA | 100,00 | 6,00 | 5,65 | BRAM FI RF IMA-B 5 | 10/01/18 | 15/08/28 | 0,00 |
| NTN-B 15/08/2028 | S-IPCA | 100,00 | 6,00 | 5,65 | BRAM FI RF IMA B | 10/01/18 | 15/08/28 | 0,00 |
| NTN-B 15/08/2028 | S-IPCA | 100,00 | 6,00 | 5,65 | BRAM FI RF IMA Geral | 10/01/18 | 15/08/28 | 0,00 |
| NTN-B 15/08/2028 | S-IPCA | 100,00 | 6,00 | 5,65 | ETF BRAD IMA-B INDIC | 10/01/18 | 15/08/28 | 0,00 |
| NTN-B 15/08/2028 | S-IPCA | 100,00 | 6,00 | 5,69 | BRAM FI RF IMA-B 5 | 10/01/18 | 15/08/28 | 0,00 |
| NTN-B 15/08/2028 | S-IPCA | 100,00 | 6,00 | 5,69 | BRAM FI RF IMA B | 10/01/18 | 15/08/28 | 0,00 |
| NTN-B 15/08/2028 | S-IPCA | 100,00 | 6,00 | 5,69 | ETF BRAD IMA-B INDIC | 10/01/18 | 15/08/28 | 0,00 |
| NTN-B 15/08/2028 | S-IPCA | 100,00 | 6,00 | 5,76 | BRAM FI RF IMA B | 10/01/18 | 15/08/28 | 0,00 |
| NTN-B 15/08/2028 | S-IPCA | 100,00 | 6,00 | 5,76 | BRAM INSTITUCIONAL FI RF IMA GERAL | 10/01/18 | 15/08/28 | 0,00 |
| NTN-B 15/08/2028 | S-IPCA | 100,00 | 6,00 | 5,77 | BRAM INSTITUCIONAL FI RF IMA GERAL | 10/01/18 | 15/08/28 | 0,00 |
| NTN-B 15/08/2028 | S-IPCA | 100,00 | 6,00 | 5,78 | BRAM FI RF IMA B | 10/01/18 | 15/08/28 | 0,00 |
| NTN-B 15/08/2028 | S-IPCA | 100,00 | 6,00 | 5,81 | BRAM FI RF IMA B | 10/01/18 | 15/08/28 | 0,00 |
| NTN-B 15/08/2028 | S-IPCA | 100,00 | 6,00 | 5,85 | BRAM FI RF IMA B | 10/01/18 | 15/08/28 | 0,00 |
| NTN-B 15/08/2028 | S-IPCA | 100,00 | 6,00 | 5,88 | BRAM FI RF IMA Geral | 10/01/18 | 15/08/28 | 0,00 |
| NTN-B 15/08/2028 | S-IPCA | 100,00 | 6,00 | 5,90 | BRAM FI RF IMA B | 10/01/18 | 15/08/28 | 0,00 |
| NTN-B 15/08/2028 | S-IPCA | 100,00 | 6,00 | 5,92 | BRAM FI RF IMA B | 10/01/18 | 15/08/28 | 0,00 |
| NTN-B 15/08/2028 | S-IPCA | 100,00 | 6,00 | 5,94 | BRAM FI RF IMA B | 10/01/18 | 15/08/28 | 0,00 |
| NTN-B 15/08/2028 | S-IPCA | 100,00 | 6,00 | 6,00 | BRAM INSTITUCIONAL FI RF IMA GERAL | 10/01/18 | 15/08/28 | 0,00 |
| NTN-B 15/08/2028 | S-IPCA | 100,00 | 6,00 | 6,06 | BRAM FI RF IMA B | 10/01/18 | 15/08/28 | 0,00 |
| NTN-B 15/08/2028 | S-IPCA | 100,00 | 6,00 | 6,09 | BRAM FI RF IMA B | 10/01/18 | 15/08/28 | 0,00 |
| NTN-B 15/08/2028 | S-IPCA | 100,00 | 6,00 | 6,09 | ETF BRAD IMA-B INDIC | 10/01/18 | 15/08/28 | 0,00 |

ANEXOS

COMPOSIÇÃO DA CARTEIRA DE TÍTULOS PÚBLICOS

| CARACTERÍSTICAS | INDEXADOR | % | TAXA EMISSÃO | TAXA AQUISIÇÃO | ORIGEM | EMISSÃO | VENCIMENTO | % PL |
|------------------|-----------|--------|--------------|----------------|------------------------------------|----------|------------|-------------|
| NTNB | | | | | | | | 0,82 |
| NTN-B 15/08/2028 | S-IPCA | 100,00 | 6,00 | 6,11 | BRAM FI RF IMA B | 10/01/18 | 15/08/28 | 0,00 |
| NTN-B 15/08/2028 | S-IPCA | 100,00 | 6,00 | 6,13 | BRAM FI RF IMA B | 10/01/18 | 15/08/28 | 0,00 |
| NTN-B 15/08/2028 | S-IPCA | 100,00 | 6,00 | 6,17 | BRAM FI RF IMA B | 10/01/18 | 15/08/28 | 0,00 |
| NTN-B 15/08/2028 | S-IPCA | 100,00 | 6,00 | 6,19 | BRAM FI RF IMA B | 10/01/18 | 15/08/28 | 0,00 |
| NTN-B 15/08/2028 | S-IPCA | 100,00 | 6,00 | 6,22 | BRAM FI RF IMA B | 10/01/18 | 15/08/28 | 0,00 |
| NTN-B 15/08/2028 | S-IPCA | 100,00 | 6,00 | 6,23 | BRAM INSTITUCIONAL FI RF IMA GERAL | 10/01/18 | 15/08/28 | 0,00 |
| NTN-B 15/08/2028 | S-IPCA | 100,00 | 6,00 | 6,25 | BRAM FI RF IMA-B 5 | 10/01/18 | 15/08/28 | 0,00 |
| NTN-B 15/08/2028 | S-IPCA | 100,00 | 6,00 | 6,25 | ETF BRAD IMA-B INDIC | 10/01/18 | 15/08/28 | 0,00 |
| NTN-B 15/08/2028 | S-IPCA | 100,00 | 6,00 | 6,26 | BRAM FI RF IMA-B 5 | 10/01/18 | 15/08/28 | 0,00 |
| NTN-B 15/08/2028 | S-IPCA | 100,00 | 6,00 | 6,26 | ETF BRAD IMA-B INDIC | 10/01/18 | 15/08/28 | 0,00 |
| NTN-B 15/08/2028 | S-IPCA | 100,00 | 6,00 | 6,32 | ETF BRAD IMA-B INDIC | 10/01/18 | 15/08/28 | 0,00 |
| NTN-B 15/08/2028 | S-IPCA | 100,00 | 6,00 | 6,37 | BRAM FI RF IMA-B 5 | 10/01/18 | 15/08/28 | 0,00 |
| NTN-B 15/08/2028 | S-IPCA | 100,00 | 6,00 | 6,37 | BRAM FI RF IMA B | 10/01/18 | 15/08/28 | 0,00 |
| NTN-B 15/08/2028 | S-IPCA | 100,00 | 6,00 | 6,37 | BRAM FI RF IMA Geral | 10/01/18 | 15/08/28 | 0,00 |
| NTN-B 15/08/2028 | S-IPCA | 100,00 | 6,00 | 6,38 | BRAM FIM CREDITO PRIVADO MULTI | 10/01/18 | 15/08/28 | 0,00 |
| NTN-B 15/08/2028 | S-IPCA | 100,00 | 6,00 | 6,39 | BRAM FI RF IMA-B 5 | 10/01/18 | 15/08/28 | 0,00 |
| NTN-B 15/08/2028 | S-IPCA | 100,00 | 6,00 | 6,39 | BRAM FI RF IMA B | 10/01/18 | 15/08/28 | 0,00 |
| NTN-B 15/08/2028 | S-IPCA | 100,00 | 6,00 | 6,41 | BRAM FI RF IMA-B 5 | 10/01/18 | 15/08/28 | 0,00 |
| NTN-B 15/08/2028 | S-IPCA | 100,00 | 6,00 | 6,42 | BRAM FI RF IMA-B 5 | 10/01/18 | 15/08/28 | 0,00 |
| NTN-B 15/08/2028 | S-IPCA | 100,00 | 6,00 | 6,42 | BRAM FI RF IMA B | 10/01/18 | 15/08/28 | 0,00 |
| NTN-B 15/08/2028 | S-IPCA | 100,00 | 6,00 | 6,44 | BRAM FI RF IMA Geral | 10/01/18 | 15/08/28 | 0,00 |
| NTN-B 15/08/2028 | S-IPCA | 100,00 | 6,00 | 6,45 | BRAM FI RF IMA B | 10/01/18 | 15/08/28 | 0,00 |
| NTN-B 15/08/2028 | S-IPCA | 100,00 | 6,00 | 6,49 | BRAM FI RF IMA B | 10/01/18 | 15/08/28 | 0,00 |
| NTN-B 15/08/2028 | S-IPCA | 100,00 | 6,00 | 6,49 | BRAM FI RF IMA Geral | 10/01/18 | 15/08/28 | 0,00 |
| NTN-B 15/08/2028 | S-IPCA | 100,00 | 6,00 | 6,49 | BRAM INSTITUCIONAL FI RF IMA GERAL | 10/01/18 | 15/08/28 | 0,00 |
| NTN-B 15/08/2028 | S-IPCA | 100,00 | 6,00 | 6,50 | ETF BRAD IMA-B INDIC | 10/01/18 | 15/08/28 | 0,00 |
| NTN-B 15/08/2028 | S-IPCA | 100,00 | 6,00 | 6,68 | BRAM FI RF IMA Geral | 10/01/18 | 15/08/28 | 0,00 |
| NTN-B 15/08/2028 | S-IPCA | 100,00 | 6,00 | 6,75 | BRAM FI RF IMA-B 5 | 10/01/18 | 15/08/28 | 0,00 |
| NTN-B 15/08/2028 | S-IPCA | 100,00 | 6,00 | 6,75 | BRAM FI RF IMA B | 10/01/18 | 15/08/28 | 0,00 |
| NTN-B 15/08/2028 | S-IPCA | 100,00 | 6,00 | 6,75 | ETF BRAD IMA-B INDIC | 10/01/18 | 15/08/28 | 0,00 |
| NTN-B 15/08/2028 | S-IPCA | 100,00 | 6,00 | 6,78 | BRAM FI RF IMA-B 5 | 10/01/18 | 15/08/28 | 0,00 |
| NTN-B 15/08/2028 | S-IPCA | 100,00 | 6,00 | 6,95 | BRAM FI RF IMA B | 10/01/18 | 15/08/28 | 0,00 |
| NTN-B 15/08/2028 | S-IPCA | 100,00 | 6,00 | 7,05 | BRAM FI RF IMA-B 5 | 10/01/18 | 15/08/28 | 0,00 |
| NTN-B 15/08/2028 | S-IPCA | 100,00 | 6,00 | 7,05 | BRAM FI RF IMA Geral | 10/01/18 | 15/08/28 | 0,00 |
| NTN-B 15/08/2028 | S-IPCA | 100,00 | 6,00 | 7,05 | ETF BRAD IMA-B INDIC | 10/01/18 | 15/08/28 | 0,00 |
| NTN-B 15/08/2028 | S-IPCA | 100,00 | 6,00 | 7,07 | BRAM FI RF IMA-B 5 | 10/01/18 | 15/08/28 | 0,00 |
| NTN-B 15/08/2028 | S-IPCA | 100,00 | 6,00 | 7,39 | BRAM FI RF IMA-B 5 | 10/01/18 | 15/08/28 | 0,00 |

ANEXOS

COMPOSIÇÃO DA CARTEIRA DE TÍTULOS PÚBLICOS

| CARACTERÍSTICAS | INDEXADOR | % | TAXA EMISSÃO | TAXA AQUISIÇÃO | ORIGEM | EMISSÃO | VENCIMENTO | % PL |
|------------------|-----------|--------|--------------|----------------|------------------------------------|----------|------------|-------------|
| NTNB | | | | | | | | 0,82 |
| NTN-B 15/08/2028 | S-IPCA | 100,00 | 6,00 | 7,39 | BRAM FI RF IMA B | 10/01/18 | 15/08/28 | 0,00 |
| NTN-B 15/08/2028 | S-IPCA | 100,00 | 6,00 | 7,39 | BRAM FI RF IMA Geral | 10/01/18 | 15/08/28 | 0,00 |
| NTN-B 15/08/2028 | S-IPCA | 100,00 | 6,00 | 7,39 | ETF BRAD IMA-B INDIC | 10/01/18 | 15/08/28 | 0,00 |
| NTN-B 15/08/2028 | S-IPCA | 100,00 | 6,00 | 7,40 | BRAM FI RF IMA-B 5 | 10/01/18 | 15/08/28 | 0,00 |
| NTN-B 15/08/2028 | S-IPCA | 100,00 | 6,00 | 7,66 | BRAM FI RF IMA B | 10/01/18 | 15/08/28 | 0,00 |
| NTN-B 15/08/2028 | S-IPCA | 100,00 | 6,00 | 7,68 | BRAM FI RF IMA-B 5 | 10/01/18 | 15/08/28 | 0,00 |
| NTN-B 15/08/2028 | S-IPCA | 100,00 | 6,00 | 7,80 | BRAM FI RF IMA-B 5 | 10/01/18 | 15/08/28 | 0,00 |
| NTN-B 15/08/2028 | S-IPCA | 100,00 | 6,00 | 7,83 | BRAM FI RF IMA Geral | 10/01/18 | 15/08/28 | 0,00 |
| NTN-B 15/08/2028 | S-IPCA | 100,00 | 6,00 | 8,00 | BRAM FI RF IMA Geral | 10/01/18 | 15/08/28 | 0,00 |
| NTN-B 15/08/2030 | S-IPCA | 100,00 | 6,00 | 4,98 | ETF BRAD IMA-B INDIC | 10/02/10 | 15/08/30 | 0,00 |
| NTN-B 15/08/2030 | S-IPCA | 100,00 | 6,00 | 5,03 | BRAM FI RF IMAB 5 + | 10/02/10 | 15/08/30 | 0,00 |
| NTN-B 15/08/2030 | S-IPCA | 100,00 | 6,00 | 5,07 | ETF BRAD IMA-B INDIC | 10/02/10 | 15/08/30 | 0,00 |
| NTN-B 15/08/2030 | S-IPCA | 100,00 | 6,00 | 5,08 | BRAM FI RF IMA B | 10/02/10 | 15/08/30 | 0,00 |
| NTN-B 15/08/2030 | S-IPCA | 100,00 | 6,00 | 5,09 | BRAM FI RF IMA B | 10/02/10 | 15/08/30 | 0,00 |
| NTN-B 15/08/2030 | S-IPCA | 100,00 | 6,00 | 5,09 | BRAM INSTITUCIONAL FI RF IMA GERAL | 10/02/10 | 15/08/30 | 0,00 |
| NTN-B 15/08/2030 | S-IPCA | 100,00 | 6,00 | 5,10 | BRAM FI RF IMA Geral | 10/02/10 | 15/08/30 | 0,00 |
| NTN-B 15/08/2030 | S-IPCA | 100,00 | 6,00 | 5,11 | BRAM FI RF IMA Geral | 10/02/10 | 15/08/30 | 0,00 |
| NTN-B 15/08/2030 | S-IPCA | 100,00 | 6,00 | 5,12 | BRAM FI RF IMAB 5 + | 10/02/10 | 15/08/30 | 0,00 |
| NTN-B 15/08/2030 | S-IPCA | 100,00 | 6,00 | 5,13 | BRAM FI RF IMAB 5 + | 10/02/10 | 15/08/30 | 0,00 |
| NTN-B 15/08/2030 | S-IPCA | 100,00 | 6,00 | 5,19 | BRAM FI RF IMAB 5 + | 10/02/10 | 15/08/30 | 0,00 |
| NTN-B 15/08/2030 | S-IPCA | 100,00 | 6,00 | 5,22 | BRAM FI RF IMA Geral | 10/02/10 | 15/08/30 | 0,00 |
| NTN-B 15/08/2030 | S-IPCA | 100,00 | 6,00 | 5,22 | BRAM INSTITUCIONAL FI RF IMA GERAL | 10/02/10 | 15/08/30 | 0,00 |
| NTN-B 15/08/2030 | S-IPCA | 100,00 | 6,00 | 5,23 | BRAM FI RF IMAB 5 + | 10/02/10 | 15/08/30 | 0,00 |
| NTN-B 15/08/2030 | S-IPCA | 100,00 | 6,00 | 5,25 | BRAM FI RF IMA B | 10/02/10 | 15/08/30 | 0,00 |
| NTN-B 15/08/2030 | S-IPCA | 100,00 | 6,00 | 5,25 | BRAM FI RF IMAB 5 + | 10/02/10 | 15/08/30 | 0,00 |
| NTN-B 15/08/2030 | S-IPCA | 100,00 | 6,00 | 5,26 | BRAM FI RF IMA B | 10/02/10 | 15/08/30 | 0,00 |
| NTN-B 15/08/2030 | S-IPCA | 100,00 | 6,00 | 5,26 | BRAM FI RF IMA Geral | 10/02/10 | 15/08/30 | 0,00 |
| NTN-B 15/08/2030 | S-IPCA | 100,00 | 6,00 | 5,26 | BRAM FI RF IMAB 5 + | 10/02/10 | 15/08/30 | 0,00 |
| NTN-B 15/08/2030 | S-IPCA | 100,00 | 6,00 | 5,27 | BRAM FI RF IMA B | 10/02/10 | 15/08/30 | 0,00 |
| NTN-B 15/08/2030 | S-IPCA | 100,00 | 6,00 | 5,27 | BRAM FI RF IMA Geral | 10/02/10 | 15/08/30 | 0,00 |
| NTN-B 15/08/2030 | S-IPCA | 100,00 | 6,00 | 5,28 | BRAM FI RF IMAB 5 + | 10/02/10 | 15/08/30 | 0,00 |
| NTN-B 15/08/2030 | S-IPCA | 100,00 | 6,00 | 5,31 | BRAM FI RF IMA B | 10/02/10 | 15/08/30 | 0,00 |
| NTN-B 15/08/2030 | S-IPCA | 100,00 | 6,00 | 5,32 | BRAM FI RF IMA Geral | 10/02/10 | 15/08/30 | 0,00 |
| NTN-B 15/08/2030 | S-IPCA | 100,00 | 6,00 | 5,33 | BRAM INSTITUCIONAL FI RF IMA GERAL | 10/02/10 | 15/08/30 | 0,00 |
| NTN-B 15/08/2030 | S-IPCA | 100,00 | 6,00 | 5,34 | BRAM FI RF IMA B | 10/02/10 | 15/08/30 | 0,00 |
| NTN-B 15/08/2030 | S-IPCA | 100,00 | 6,00 | 5,37 | BRAM FI RF IMA B | 10/02/10 | 15/08/30 | 0,00 |
| NTN-B 15/08/2030 | S-IPCA | 100,00 | 6,00 | 5,39 | BRAM FI RF IMA B | 10/02/10 | 15/08/30 | 0,00 |

ANEXOS

COMPOSIÇÃO DA CARTEIRA DE TÍTULOS PÚBLICOS

| CARACTERÍSTICAS | INDEXADOR | % | TAXA EMISSÃO | TAXA AQUISIÇÃO | ORIGEM | EMIÇÃO | VENCIMENTO | % PL |
|------------------|-----------|--------|--------------|----------------|------------------------------------|----------|------------|-------------|
| NTNB | | | | | | | | 0,82 |
| NTN-B 15/08/2030 | S-IPCA | 100,00 | 6,00 | 5,39 | BRAM FI RF IMAB 5 + | 10/02/10 | 15/08/30 | 0,00 |
| NTN-B 15/08/2030 | S-IPCA | 100,00 | 6,00 | 5,42 | BRAM FI RF IMA Geral | 10/02/10 | 15/08/30 | 0,00 |
| NTN-B 15/08/2030 | S-IPCA | 100,00 | 6,00 | 5,43 | BRAM INSTITUCIONAL FI RF IMA GERAL | 10/02/10 | 15/08/30 | 0,00 |
| NTN-B 15/08/2030 | S-IPCA | 100,00 | 6,00 | 5,46 | BRAM FI RF IMA Geral | 10/02/10 | 15/08/30 | 0,00 |
| NTN-B 15/08/2030 | S-IPCA | 100,00 | 6,00 | 5,47 | BRAM FI RF IMA Geral | 10/02/10 | 15/08/30 | 0,00 |
| NTN-B 15/08/2030 | S-IPCA | 100,00 | 6,00 | 5,47 | BRAM FI RF IMAB 5 + | 10/02/10 | 15/08/30 | 0,00 |
| NTN-B 15/08/2030 | S-IPCA | 100,00 | 6,00 | 5,47 | BRAM INSTITUCIONAL FI RF IMA GERAL | 10/02/10 | 15/08/30 | 0,00 |
| NTN-B 15/08/2030 | S-IPCA | 100,00 | 6,00 | 5,47 | ETF BRAD IMA-B INDIC | 10/02/10 | 15/08/30 | 0,00 |
| NTN-B 15/08/2030 | S-IPCA | 100,00 | 6,00 | 5,48 | BRAM FI RF IMAB 5 + | 10/02/10 | 15/08/30 | 0,00 |
| NTN-B 15/08/2030 | S-IPCA | 100,00 | 6,00 | 5,50 | BRAM FI RF IMA B | 10/02/10 | 15/08/30 | 0,00 |
| NTN-B 15/08/2030 | S-IPCA | 100,00 | 6,00 | 5,50 | BRAM FI RF IMAB 5 + | 10/02/10 | 15/08/30 | 0,00 |
| NTN-B 15/08/2030 | S-IPCA | 100,00 | 6,00 | 5,51 | BRAM FI RF IMA B | 10/02/10 | 15/08/30 | 0,00 |
| NTN-B 15/08/2030 | S-IPCA | 100,00 | 6,00 | 5,52 | BRAM INSTITUCIONAL FI RF IMA GERAL | 10/02/10 | 15/08/30 | 0,00 |
| NTN-B 15/08/2030 | S-IPCA | 100,00 | 6,00 | 5,53 | BRAM FI RF IMA B | 10/02/10 | 15/08/30 | 0,00 |
| NTN-B 15/08/2030 | S-IPCA | 100,00 | 6,00 | 5,53 | ETF BRAD IMA-B INDIC | 10/02/10 | 15/08/30 | 0,00 |
| NTN-B 15/08/2030 | S-IPCA | 100,00 | 6,00 | 5,54 | BRAM FI RF IMA B | 10/02/10 | 15/08/30 | 0,00 |
| NTN-B 15/08/2030 | S-IPCA | 100,00 | 6,00 | 5,55 | BRAM FI RF IMA B | 10/02/10 | 15/08/30 | 0,00 |
| NTN-B 15/08/2030 | S-IPCA | 100,00 | 6,00 | 5,55 | BRAM FI RF IMAB 5 + | 10/02/10 | 15/08/30 | 0,00 |
| NTN-B 15/08/2030 | S-IPCA | 100,00 | 6,00 | 5,57 | BRAM FI RF IMA Geral | 10/02/10 | 15/08/30 | 0,00 |
| NTN-B 15/08/2030 | S-IPCA | 100,00 | 6,00 | 5,57 | ETF BRAD IMA-B INDIC | 10/02/10 | 15/08/30 | 0,00 |
| NTN-B 15/08/2030 | S-IPCA | 100,00 | 6,00 | 5,58 | BRAM FI RF IMA B | 10/02/10 | 15/08/30 | 0,00 |
| NTN-B 15/08/2030 | S-IPCA | 100,00 | 6,00 | 5,58 | BRAM FI RF IMAB 5 + | 10/02/10 | 15/08/30 | 0,00 |
| NTN-B 15/08/2030 | S-IPCA | 100,00 | 6,00 | 5,63 | BRAM FI RF IMA B | 10/02/10 | 15/08/30 | 0,00 |
| NTN-B 15/08/2030 | S-IPCA | 100,00 | 6,00 | 5,63 | ETF BRAD IMA-B INDIC | 10/02/10 | 15/08/30 | 0,00 |
| NTN-B 15/08/2030 | S-IPCA | 100,00 | 6,00 | 5,71 | BRAM FI RF IMA B | 10/02/10 | 15/08/30 | 0,00 |
| NTN-B 15/08/2030 | S-IPCA | 100,00 | 6,00 | 5,72 | BRAM FI RF IMA B | 10/02/10 | 15/08/30 | 0,00 |
| NTN-B 15/08/2030 | S-IPCA | 100,00 | 6,00 | 5,72 | BRAM FI RF IMA Geral | 10/02/10 | 15/08/30 | 0,00 |
| NTN-B 15/08/2030 | S-IPCA | 100,00 | 6,00 | 5,75 | BRAM FI RF IMA B | 10/02/10 | 15/08/30 | 0,00 |
| NTN-B 15/08/2030 | S-IPCA | 100,00 | 6,00 | 5,75 | BRAM FI RF IMAB 5 + | 10/02/10 | 15/08/30 | 0,00 |
| NTN-B 15/08/2030 | S-IPCA | 100,00 | 6,00 | 5,76 | BRAM FI RF IMA B | 10/02/10 | 15/08/30 | 0,00 |
| NTN-B 15/08/2030 | S-IPCA | 100,00 | 6,00 | 5,77 | BRAM FI RF IMA B | 10/02/10 | 15/08/30 | 0,00 |
| NTN-B 15/08/2030 | S-IPCA | 100,00 | 6,00 | 5,77 | BRAM FI RF IMAB 5 + | 10/02/10 | 15/08/30 | 0,00 |
| NTN-B 15/08/2030 | S-IPCA | 100,00 | 6,00 | 5,79 | BRAM FI RF IMA B | 10/02/10 | 15/08/30 | 0,00 |
| NTN-B 15/08/2030 | S-IPCA | 100,00 | 6,00 | 5,86 | BRAM FI RF IMA B | 10/02/10 | 15/08/30 | 0,00 |
| NTN-B 15/08/2030 | S-IPCA | 100,00 | 6,00 | 5,91 | BRAM FI RF IMA B | 10/02/10 | 15/08/30 | 0,00 |
| NTN-B 15/08/2030 | S-IPCA | 100,00 | 6,00 | 5,94 | BRAM FI RF IMA B | 10/02/10 | 15/08/30 | 0,00 |
| NTN-B 15/08/2030 | S-IPCA | 100,00 | 6,00 | 5,94 | BRAM FI RF IMAB 5 + | 10/02/10 | 15/08/30 | 0,00 |

ANEXOS

COMPOSIÇÃO DA CARTEIRA DE TÍTULOS PÚBLICOS

| CARACTERÍSTICAS | INDEXADOR | % | TAXA EMISSÃO | TAXA AQUISIÇÃO | ORIGEM | EMISSÃO | VENCIMENTO | % PL |
|------------------|-----------|--------|--------------|----------------|------------------------------------|----------|------------|-------------|
| NTNB | | | | | | | | 0,82 |
| NTN-B 15/08/2030 | S-IPCA | 100,00 | 6,00 | 5,94 | BRAM INSTITUCIONAL FI RF IMA GERAL | 10/02/10 | 15/08/30 | 0,00 |
| NTN-B 15/08/2030 | S-IPCA | 100,00 | 6,00 | 5,94 | ETF BRAD IMA-B INDIC | 10/02/10 | 15/08/30 | 0,00 |
| NTN-B 15/08/2030 | S-IPCA | 100,00 | 6,00 | 5,95 | BRAM FI RF IMAB 5 + | 10/02/10 | 15/08/30 | 0,00 |
| NTN-B 15/08/2030 | S-IPCA | 100,00 | 6,00 | 6,00 | ETF BRAD IMA-B INDIC | 10/02/10 | 15/08/30 | 0,00 |
| NTN-B 15/08/2030 | S-IPCA | 100,00 | 6,00 | 6,02 | BRAM FI RF IMA B | 10/02/10 | 15/08/30 | 0,00 |
| NTN-B 15/08/2030 | S-IPCA | 100,00 | 6,00 | 6,02 | BRAM INSTITUCIONAL FI RF IMA GERAL | 10/02/10 | 15/08/30 | 0,00 |
| NTN-B 15/08/2030 | S-IPCA | 100,00 | 6,00 | 6,03 | BRAM FI RF IMAB 5 + | 10/02/10 | 15/08/30 | 0,00 |
| NTN-B 15/08/2030 | S-IPCA | 100,00 | 6,00 | 6,05 | BRAM FI RF IMA B | 10/02/10 | 15/08/30 | 0,00 |
| NTN-B 15/08/2030 | S-IPCA | 100,00 | 6,00 | 6,06 | BRAM FI RF IMA B | 10/02/10 | 15/08/30 | 0,00 |
| NTN-B 15/08/2030 | S-IPCA | 100,00 | 6,00 | 6,06 | ETF BRAD IMA-B INDIC | 10/02/10 | 15/08/30 | 0,00 |
| NTN-B 15/08/2030 | S-IPCA | 100,00 | 6,00 | 6,07 | ETF BRAD IMA-B INDIC | 10/02/10 | 15/08/30 | 0,00 |
| NTN-B 15/08/2030 | S-IPCA | 100,00 | 6,00 | 6,09 | BRAM FI RF IMA B | 10/02/10 | 15/08/30 | 0,00 |
| NTN-B 15/08/2030 | S-IPCA | 100,00 | 6,00 | 6,11 | BRAM FI RF IMA B | 10/02/10 | 15/08/30 | 0,00 |
| NTN-B 15/08/2030 | S-IPCA | 100,00 | 6,00 | 6,13 | BRAM FI RF IMAB 5 + | 10/02/10 | 15/08/30 | 0,00 |
| NTN-B 15/08/2030 | S-IPCA | 100,00 | 6,00 | 6,14 | BRAM FI RF IMA B | 10/02/10 | 15/08/30 | 0,00 |
| NTN-B 15/08/2030 | S-IPCA | 100,00 | 6,00 | 6,15 | BRAM FI RF IMAB 5 + | 10/02/10 | 15/08/30 | 0,00 |
| NTN-B 15/08/2030 | S-IPCA | 100,00 | 6,00 | 6,16 | BRAM FI RF IMA B | 10/02/10 | 15/08/30 | 0,00 |
| NTN-B 15/08/2030 | S-IPCA | 100,00 | 6,00 | 6,18 | ETF BRAD IMA-B INDIC | 10/02/10 | 15/08/30 | 0,00 |
| NTN-B 15/08/2030 | S-IPCA | 100,00 | 6,00 | 6,20 | BRAM FI RF IMAB 5 + | 10/02/10 | 15/08/30 | 0,00 |
| NTN-B 15/08/2030 | S-IPCA | 100,00 | 6,00 | 6,21 | BRAM FI RF IMA B | 10/02/10 | 15/08/30 | 0,00 |
| NTN-B 15/08/2030 | S-IPCA | 100,00 | 6,00 | 6,21 | BRAM FI RF IMA Geral | 10/02/10 | 15/08/30 | 0,00 |
| NTN-B 15/08/2030 | S-IPCA | 100,00 | 6,00 | 6,23 | BRAM FI RF IMAB 5 + | 10/02/10 | 15/08/30 | 0,00 |
| NTN-B 15/08/2030 | S-IPCA | 100,00 | 6,00 | 6,25 | BRAM FI RF IMAB 5 + | 10/02/10 | 15/08/30 | 0,00 |
| NTN-B 15/08/2030 | S-IPCA | 100,00 | 6,00 | 6,26 | BRAM FI RF IMA B | 10/02/10 | 15/08/30 | 0,00 |
| NTN-B 15/08/2030 | S-IPCA | 100,00 | 6,00 | 6,26 | BRAM FI RF IMAB 5 + | 10/02/10 | 15/08/30 | 0,00 |
| NTN-B 15/08/2030 | S-IPCA | 100,00 | 6,00 | 6,27 | ETF BRAD IMA-B INDIC | 10/02/10 | 15/08/30 | 0,00 |
| NTN-B 15/08/2030 | S-IPCA | 100,00 | 6,00 | 6,28 | BRAM FI RF IMA Geral | 10/02/10 | 15/08/30 | 0,00 |
| NTN-B 15/08/2030 | S-IPCA | 100,00 | 6,00 | 6,30 | BRAM FI RF IMA B | 10/02/10 | 15/08/30 | 0,00 |
| NTN-B 15/08/2030 | S-IPCA | 100,00 | 6,00 | 6,30 | BRAM FI RF IMA Geral | 10/02/10 | 15/08/30 | 0,00 |
| NTN-B 15/08/2030 | S-IPCA | 100,00 | 6,00 | 6,31 | BRAM FI RF IMA B | 10/02/10 | 15/08/30 | 0,00 |
| NTN-B 15/08/2030 | S-IPCA | 100,00 | 6,00 | 6,32 | BRAM FI RF IMA B | 10/02/10 | 15/08/30 | 0,00 |
| NTN-B 15/08/2030 | S-IPCA | 100,00 | 6,00 | 6,32 | BRAM FI RF IMAB 5 + | 10/02/10 | 15/08/30 | 0,00 |
| NTN-B 15/08/2030 | S-IPCA | 100,00 | 6,00 | 6,33 | BRAM FI RF IMAB 5 + | 10/02/10 | 15/08/30 | 0,00 |
| NTN-B 15/08/2030 | S-IPCA | 100,00 | 6,00 | 6,34 | BRAM INSTITUCIONAL FI RF IMA GERAL | 10/02/10 | 15/08/30 | 0,00 |
| NTN-B 15/08/2030 | S-IPCA | 100,00 | 6,00 | 6,47 | BRAM FI RF IMAB 5 + | 10/02/10 | 15/08/30 | 0,00 |
| NTN-B 15/08/2030 | S-IPCA | 100,00 | 6,00 | 6,49 | BRAM FI RF IMA Geral | 10/02/10 | 15/08/30 | 0,00 |
| NTN-B 15/08/2030 | S-IPCA | 100,00 | 6,00 | 6,57 | BRAM FI RF IMAB 5 + | 10/02/10 | 15/08/30 | 0,00 |

ANEXOS

COMPOSIÇÃO DA CARTEIRA DE TÍTULOS PÚBLICOS

| CARACTERÍSTICAS | INDEXADOR | % | TAXA EMISSÃO | TAXA AQUISIÇÃO | ORIGEM | EMISSÃO | VENCIMENTO | % PL |
|------------------|-----------|--------|--------------|----------------|------------------------------------|----------|------------|-------------|
| NTNB | | | | | | | | 0,82 |
| NTN-B 15/08/2030 | S-IPCA | 100,00 | 6,00 | 6,57 | ETF BRAD IMA-B INDIC | 10/02/10 | 15/08/30 | 0,00 |
| NTN-B 15/08/2030 | S-IPCA | 100,00 | 6,00 | 6,58 | BRAM FI RF IMA B | 10/02/10 | 15/08/30 | 0,00 |
| NTN-B 15/08/2030 | S-IPCA | 100,00 | 6,00 | 6,62 | BRAM FI RF IMAB 5 + | 10/02/10 | 15/08/30 | 0,00 |
| NTN-B 15/08/2030 | S-IPCA | 100,00 | 6,00 | 6,67 | BRAM FI RF IMAB 5 + | 10/02/10 | 15/08/30 | 0,00 |
| NTN-B 15/08/2030 | S-IPCA | 100,00 | 6,00 | 6,78 | BRAM FI RF IMAB 5 + | 10/02/10 | 15/08/30 | 0,00 |
| NTN-B 15/08/2030 | S-IPCA | 100,00 | 6,00 | 6,85 | BRAM FI RF IMA B | 10/02/10 | 15/08/30 | 0,00 |
| NTN-B 15/08/2030 | S-IPCA | 100,00 | 6,00 | 6,90 | BRAM FI RF IMA Geral | 10/02/10 | 15/08/30 | 0,00 |
| NTN-B 15/08/2030 | S-IPCA | 100,00 | 6,00 | 6,92 | BRAM FI RF IMAB 5 + | 10/02/10 | 15/08/30 | 0,00 |
| NTN-B 15/08/2030 | S-IPCA | 100,00 | 6,00 | 6,92 | ETF BRAD IMA-B INDIC | 10/02/10 | 15/08/30 | 0,00 |
| NTN-B 15/08/2030 | S-IPCA | 100,00 | 6,00 | 6,95 | BRAM FI RF IMA Geral | 10/02/10 | 15/08/30 | 0,00 |
| NTN-B 15/08/2030 | S-IPCA | 100,00 | 6,00 | 7,16 | BRAM FI RF IMAB 5 + | 10/02/10 | 15/08/30 | 0,00 |
| NTN-B 15/08/2030 | S-IPCA | 100,00 | 6,00 | 7,37 | BRAM FI RF IMAB 5 + | 10/02/10 | 15/08/30 | 0,00 |
| NTN-B 15/08/2030 | S-IPCA | 100,00 | 6,00 | 7,49 | BRAM FI RF IMA B | 10/02/10 | 15/08/30 | 0,00 |
| NTN-B 15/08/2030 | S-IPCA | 100,00 | 6,00 | 7,49 | BRAM FI RF IMA Geral | 10/02/10 | 15/08/30 | 0,00 |
| NTN-B 15/08/2030 | S-IPCA | 100,00 | 6,00 | 7,49 | BRAM FI RF IMAB 5 + | 10/02/10 | 15/08/30 | 0,00 |
| NTN-B 15/08/2030 | S-IPCA | 100,00 | 6,00 | 7,49 | ETF BRAD IMA-B INDIC | 10/02/10 | 15/08/30 | 0,00 |
| NTN-B 15/08/2030 | S-IPCA | 100,00 | 6,00 | 7,56 | BRAM FI RF IMAB 5 + | 10/02/10 | 15/08/30 | 0,00 |
| NTN-B 15/08/2030 | S-IPCA | 100,00 | 6,00 | 7,64 | BRAM FI RF IMA Geral | 10/02/10 | 15/08/30 | 0,00 |
| NTN-B 15/08/2030 | S-IPCA | 100,00 | 6,00 | 7,67 | BRAM FI RF IMAB 5 + | 10/02/10 | 15/08/30 | 0,00 |
| NTN-B 15/08/2030 | S-IPCA | 100,00 | 6,00 | 7,70 | BRAM FI RF IMA Geral | 10/02/10 | 15/08/30 | 0,00 |
| NTN-B 15/08/2030 | S-IPCA | 100,00 | 6,00 | 7,70 | BRAM FI RF IMAB 5 + | 10/02/10 | 15/08/30 | 0,00 |
| NTN-B 15/08/2030 | S-IPCA | 100,00 | 6,00 | 7,70 | BRAM INSTITUCIONAL FI RF IMA GERAL | 10/02/10 | 15/08/30 | 0,00 |
| NTN-B 15/08/2030 | S-IPCA | 100,00 | 6,00 | 7,72 | BRAM FI RF IMAB 5 + | 10/02/10 | 15/08/30 | 0,00 |
| NTN-B 15/08/2030 | S-IPCA | 100,00 | 6,00 | 7,73 | BRAM FI RF IMA B | 10/02/10 | 15/08/30 | 0,00 |
| NTN-B 15/08/2030 | S-IPCA | 100,00 | 6,00 | 7,73 | BRAM FI RF IMA Geral | 10/02/10 | 15/08/30 | 0,00 |
| NTN-B 15/08/2030 | S-IPCA | 100,00 | 6,00 | 7,73 | BRAM FI RF IMAB 5 + | 10/02/10 | 15/08/30 | 0,00 |
| NTN-B 15/08/2030 | S-IPCA | 100,00 | 6,00 | 7,73 | ETF BRAD IMA-B INDIC | 10/02/10 | 15/08/30 | 0,00 |
| NTN-B 15/08/2030 | S-IPCA | 100,00 | 6,00 | 7,76 | BRAM FI RF IMA B | 10/02/10 | 15/08/30 | 0,00 |
| NTN-B 15/08/2030 | S-IPCA | 100,00 | 6,00 | 7,77 | BRAM FI RF IMA Geral | 10/02/10 | 15/08/30 | 0,00 |
| NTN-B 15/08/2030 | S-IPCA | 100,00 | 6,00 | 7,77 | BRAM FI RF IMAB 5 + | 10/02/10 | 15/08/30 | 0,00 |
| NTN-B 15/08/2030 | S-IPCA | 100,00 | 6,00 | 7,80 | BRAM FI RF IMAB 5 + | 10/02/10 | 15/08/30 | 0,00 |
| NTN-B 15/08/2030 | S-IPCA | 100,00 | 6,00 | 7,85 | BRAM FI RF IMA B | 10/02/10 | 15/08/30 | 0,00 |
| NTN-B 15/08/2030 | S-IPCA | 100,00 | 6,00 | 7,85 | BRAM FI RF IMAB 5 + | 10/02/10 | 15/08/30 | 0,00 |
| NTN-B 15/08/2030 | S-IPCA | 100,00 | 6,00 | 7,94 | BRAM FI RF IMAB 5 + | 10/02/10 | 15/08/30 | 0,00 |
| NTN-B 15/08/2030 | S-IPCA | 100,00 | 6,00 | 7,97 | BRAM FI RF IMAB 5 + | 10/02/10 | 15/08/30 | 0,00 |
| NTN-B 15/08/2032 | S-IPCA | 100,00 | 6,00 | 5,10 | BRAM INSTITUCIONAL FI RF IMA GERAL | 04/01/22 | 15/08/32 | 0,00 |
| NTN-B 15/08/2032 | S-IPCA | 100,00 | 6,00 | 5,55 | BRAM INSTITUCIONAL FI RF IMA GERAL | 04/01/22 | 15/08/32 | 0,00 |

ANEXOS

COMPOSIÇÃO DA CARTEIRA DE TÍTULOS PÚBLICOS

| CARACTERÍSTICAS | INDEXADOR | % | TAXA EMISSÃO | TAXA AQUISIÇÃO | ORIGEM | EMISSÃO | VENCIMENTO | % PL |
|------------------|-----------|--------|--------------|----------------|------------------------------------|----------|------------|-------------|
| NTNB | | | | | | | | 0,82 |
| NTN-B 15/08/2032 | S-IPCA | 100,00 | 6,00 | 5,58 | ETF BRAD IMA-B INDIC | 04/01/22 | 15/08/32 | 0,00 |
| NTN-B 15/08/2032 | S-IPCA | 100,00 | 6,00 | 5,60 | ETF BRAD IMA-B INDIC | 04/01/22 | 15/08/32 | 0,00 |
| NTN-B 15/08/2032 | S-IPCA | 100,00 | 6,00 | 5,61 | ETF BRAD IMA-B INDIC | 04/01/22 | 15/08/32 | 0,00 |
| NTN-B 15/08/2032 | S-IPCA | 100,00 | 6,00 | 5,64 | ETF BRAD IMA-B INDIC | 04/01/22 | 15/08/32 | 0,00 |
| NTN-B 15/08/2032 | S-IPCA | 100,00 | 6,00 | 5,73 | BRAM FI RF IMA B | 04/01/22 | 15/08/32 | 0,00 |
| NTN-B 15/08/2032 | S-IPCA | 100,00 | 6,00 | 5,76 | BRAM FI RF IMAB 5 + | 04/01/22 | 15/08/32 | 0,00 |
| NTN-B 15/08/2032 | S-IPCA | 100,00 | 6,00 | 5,78 | BRAM FI RF IMA Geral | 04/01/22 | 15/08/32 | 0,00 |
| NTN-B 15/08/2032 | S-IPCA | 100,00 | 6,00 | 5,78 | BRAM FI RF IMAB 5 + | 04/01/22 | 15/08/32 | 0,00 |
| NTN-B 15/08/2032 | S-IPCA | 100,00 | 6,00 | 5,78 | BRAM INSTITUCIONAL FI RF IMA GERAL | 04/01/22 | 15/08/32 | 0,00 |
| NTN-B 15/08/2032 | S-IPCA | 100,00 | 6,00 | 5,79 | BRAM FI RF IMA B | 04/01/22 | 15/08/32 | 0,00 |
| NTN-B 15/08/2032 | S-IPCA | 100,00 | 6,00 | 5,79 | BRAM FI RF IMA Geral | 04/01/22 | 15/08/32 | 0,00 |
| NTN-B 15/08/2032 | S-IPCA | 100,00 | 6,00 | 5,79 | BRAM FI RF IMAB 5 + | 04/01/22 | 15/08/32 | 0,00 |
| NTN-B 15/08/2032 | S-IPCA | 100,00 | 6,00 | 5,79 | ETF BRAD IMA-B INDIC | 04/01/22 | 15/08/32 | 0,00 |
| NTN-B 15/08/2032 | S-IPCA | 100,00 | 6,00 | 5,80 | BRAM FI RF IMAB 5 + | 04/01/22 | 15/08/32 | 0,00 |
| NTN-B 15/08/2032 | S-IPCA | 100,00 | 6,00 | 5,81 | BRAM FI RF IMAB 5 + | 04/01/22 | 15/08/32 | 0,00 |
| NTN-B 15/08/2032 | S-IPCA | 100,00 | 6,00 | 5,83 | BRAM FI RF IMAB 5 + | 04/01/22 | 15/08/32 | 0,00 |
| NTN-B 15/08/2032 | S-IPCA | 100,00 | 6,00 | 5,84 | BRAM FI RF IMA Geral | 04/01/22 | 15/08/32 | 0,00 |
| NTN-B 15/08/2032 | S-IPCA | 100,00 | 6,00 | 5,84 | BRAM INSTITUCIONAL FI RF IMA GERAL | 04/01/22 | 15/08/32 | 0,00 |
| NTN-B 15/08/2032 | S-IPCA | 100,00 | 6,00 | 5,87 | BRAM FI RF IMAB 5 + | 04/01/22 | 15/08/32 | 0,00 |
| NTN-B 15/08/2032 | S-IPCA | 100,00 | 6,00 | 5,88 | ETF BRAD IMA-B INDIC | 04/01/22 | 15/08/32 | 0,00 |
| NTN-B 15/08/2032 | S-IPCA | 100,00 | 6,00 | 5,94 | BRAM FI RF IMA B | 04/01/22 | 15/08/32 | 0,00 |
| NTN-B 15/08/2032 | S-IPCA | 100,00 | 6,00 | 5,94 | BRAM FI RF IMAB 5 + | 04/01/22 | 15/08/32 | 0,00 |
| NTN-B 15/08/2032 | S-IPCA | 100,00 | 6,00 | 5,94 | ETF BRAD IMA-B INDIC | 04/01/22 | 15/08/32 | 0,00 |
| NTN-B 15/08/2032 | S-IPCA | 100,00 | 6,00 | 5,95 | BRAM FI RF IMAB 5 + | 04/01/22 | 15/08/32 | 0,00 |
| NTN-B 15/08/2032 | S-IPCA | 100,00 | 6,00 | 5,95 | BRAM INSTITUCIONAL FI RF IMA GERAL | 04/01/22 | 15/08/32 | 0,00 |
| NTN-B 15/08/2032 | S-IPCA | 100,00 | 6,00 | 5,95 | ETF BRAD IMA-B INDIC | 04/01/22 | 15/08/32 | 0,00 |
| NTN-B 15/08/2032 | S-IPCA | 100,00 | 6,00 | 6,07 | BRAM FI RF IMA B | 04/01/22 | 15/08/32 | 0,00 |
| NTN-B 15/08/2032 | S-IPCA | 100,00 | 6,00 | 6,09 | BRAM FI RF IMAB 5 + | 04/01/22 | 15/08/32 | 0,00 |
| NTN-B 15/08/2032 | S-IPCA | 100,00 | 6,00 | 6,09 | ETF BRAD IMA-B INDIC | 04/01/22 | 15/08/32 | 0,00 |
| NTN-B 15/08/2032 | S-IPCA | 100,00 | 6,00 | 6,10 | BRAM FI RF IMA Geral | 04/01/22 | 15/08/32 | 0,00 |
| NTN-B 15/08/2032 | S-IPCA | 100,00 | 6,00 | 6,10 | BRAM FI RF IMAB 5 + | 04/01/22 | 15/08/32 | 0,00 |
| NTN-B 15/08/2032 | S-IPCA | 100,00 | 6,00 | 6,11 | ETF BRAD IMA-B INDIC | 04/01/22 | 15/08/32 | 0,00 |
| NTN-B 15/08/2032 | S-IPCA | 100,00 | 6,00 | 6,14 | BRAM FI RF IMA Geral | 04/01/22 | 15/08/32 | 0,00 |
| NTN-B 15/08/2032 | S-IPCA | 100,00 | 6,00 | 6,14 | BRAM FI RF IMAB 5 + | 04/01/22 | 15/08/32 | 0,00 |
| NTN-B 15/08/2032 | S-IPCA | 100,00 | 6,00 | 6,14 | BRAM INSTITUCIONAL FI RF IMA GERAL | 04/01/22 | 15/08/32 | 0,00 |
| NTN-B 15/08/2032 | S-IPCA | 100,00 | 6,00 | 6,14 | ETF BRAD IMA-B INDIC | 04/01/22 | 15/08/32 | 0,00 |
| NTN-B 15/08/2032 | S-IPCA | 100,00 | 6,00 | 6,15 | BRAM FI RF IMAB 5 + | 04/01/22 | 15/08/32 | 0,00 |

ANEXOS

COMPOSIÇÃO DA CARTEIRA DE TÍTULOS PÚBLICOS

| CARACTERÍSTICAS | INDEXADOR | % | TAXA EMISSÃO | TAXA AQUISIÇÃO | ORIGEM | EMIÇÃO | VENCIMENTO | % PL |
|------------------|-----------|--------|--------------|----------------|------------------------------------|----------|------------|-------------|
| NTNB | | | | | | | | 0,82 |
| NTN-B 15/08/2032 | S-IPCA | 100,00 | 6,00 | 6,16 | BRAM FI RF IMAB 5 + | 04/01/22 | 15/08/32 | 0,00 |
| NTN-B 15/08/2032 | S-IPCA | 100,00 | 6,00 | 6,16 | BRAM INSTITUCIONAL FI RF IMA GERAL | 04/01/22 | 15/08/32 | 0,00 |
| NTN-B 15/08/2032 | S-IPCA | 100,00 | 6,00 | 6,18 | BRAM FI RF IMAB 5 + | 04/01/22 | 15/08/32 | 0,00 |
| NTN-B 15/08/2032 | S-IPCA | 100,00 | 6,00 | 6,20 | BRAM INSTITUCIONAL FI RF IMA GERAL | 04/01/22 | 15/08/32 | 0,00 |
| NTN-B 15/08/2032 | S-IPCA | 100,00 | 6,00 | 6,21 | BRAM FI RF IMAB 5 + | 04/01/22 | 15/08/32 | 0,00 |
| NTN-B 15/08/2032 | S-IPCA | 100,00 | 6,00 | 6,22 | BRAM FI RF IMA B | 04/01/22 | 15/08/32 | 0,00 |
| NTN-B 15/08/2032 | S-IPCA | 100,00 | 6,00 | 6,22 | BRAM FI RF IMAB 5 + | 04/01/22 | 15/08/32 | 0,00 |
| NTN-B 15/08/2032 | S-IPCA | 100,00 | 6,00 | 6,25 | BRAM FI RF IMAB 5 + | 04/01/22 | 15/08/32 | 0,00 |
| NTN-B 15/08/2032 | S-IPCA | 100,00 | 6,00 | 6,27 | BRAM FI RF IMA B | 04/01/22 | 15/08/32 | 0,00 |
| NTN-B 15/08/2032 | S-IPCA | 100,00 | 6,00 | 6,27 | BRAM FI RF IMAB 5 + | 04/01/22 | 15/08/32 | 0,00 |
| NTN-B 15/08/2032 | S-IPCA | 100,00 | 6,00 | 6,30 | BRAM FI RF IMA B | 04/01/22 | 15/08/32 | 0,00 |
| NTN-B 15/08/2032 | S-IPCA | 100,00 | 6,00 | 6,33 | BRAM FI RF IMAB 5 + | 04/01/22 | 15/08/32 | 0,00 |
| NTN-B 15/08/2032 | S-IPCA | 100,00 | 6,00 | 6,34 | BRAM FI RF IMAB 5 + | 04/01/22 | 15/08/32 | 0,00 |
| NTN-B 15/08/2032 | S-IPCA | 100,00 | 6,00 | 6,34 | ETF BRAD IMA-B INDIC | 04/01/22 | 15/08/32 | 0,00 |
| NTN-B 15/08/2032 | S-IPCA | 100,00 | 6,00 | 6,35 | BRAM FI RF IMAB 5 + | 04/01/22 | 15/08/32 | 0,00 |
| NTN-B 15/08/2032 | S-IPCA | 100,00 | 6,00 | 6,38 | ETF BRAD IMA-B INDIC | 04/01/22 | 15/08/32 | 0,00 |
| NTN-B 15/08/2032 | S-IPCA | 100,00 | 6,00 | 6,39 | BRAM INSTITUCIONAL FI RF IMA GERAL | 04/01/22 | 15/08/32 | 0,00 |
| NTN-B 15/08/2032 | S-IPCA | 100,00 | 6,00 | 6,41 | BRAM FI RF IMAB 5 + | 04/01/22 | 15/08/32 | 0,00 |
| NTN-B 15/08/2032 | S-IPCA | 100,00 | 6,00 | 6,48 | BRAM FI RF IMAB 5 + | 04/01/22 | 15/08/32 | 0,00 |
| NTN-B 15/08/2032 | S-IPCA | 100,00 | 6,00 | 6,54 | BRAM FI RF IMAB 5 + | 04/01/22 | 15/08/32 | 0,00 |
| NTN-B 15/08/2032 | S-IPCA | 100,00 | 6,00 | 6,55 | ETF BRAD IMA-B INDIC | 04/01/22 | 15/08/32 | 0,00 |
| NTN-B 15/08/2032 | S-IPCA | 100,00 | 6,00 | 6,61 | BRAM FI RF IMAB 5 + | 04/01/22 | 15/08/32 | 0,00 |
| NTN-B 15/08/2032 | S-IPCA | 100,00 | 6,00 | 6,65 | BRAM FI RF IMAB 5 + | 04/01/22 | 15/08/32 | 0,00 |
| NTN-B 15/08/2032 | S-IPCA | 100,00 | 6,00 | 6,65 | ETF BRAD IMA-B INDIC | 04/01/22 | 15/08/32 | 0,00 |
| NTN-B 15/08/2032 | S-IPCA | 100,00 | 6,00 | 6,79 | BRAM FI RF IMAB 5 + | 04/01/22 | 15/08/32 | 0,00 |
| NTN-B 15/08/2032 | S-IPCA | 100,00 | 6,00 | 6,88 | BRAM FI RF IMAB 5 + | 04/01/22 | 15/08/32 | 0,00 |
| NTN-B 15/08/2032 | S-IPCA | 100,00 | 6,00 | 6,88 | ETF BRAD IMA-B INDIC | 04/01/22 | 15/08/32 | 0,00 |
| NTN-B 15/08/2032 | S-IPCA | 100,00 | 6,00 | 7,12 | BRAM FI RF IMAB 5 + | 04/01/22 | 15/08/32 | 0,00 |
| NTN-B 15/08/2032 | S-IPCA | 100,00 | 6,00 | 7,26 | BRAM FI RF IMAB 5 + | 04/01/22 | 15/08/32 | 0,00 |
| NTN-B 15/08/2032 | S-IPCA | 100,00 | 6,00 | 7,47 | BRAM FI RF IMA Geral | 04/01/22 | 15/08/32 | 0,00 |
| NTN-B 15/08/2032 | S-IPCA | 100,00 | 6,00 | 7,47 | BRAM FI RF IMAB 5 + | 04/01/22 | 15/08/32 | 0,00 |
| NTN-B 15/08/2032 | S-IPCA | 100,00 | 6,00 | 7,47 | ETF BRAD IMA-B INDIC | 04/01/22 | 15/08/32 | 0,00 |
| NTN-B 15/08/2032 | S-IPCA | 100,00 | 6,00 | 7,55 | BRAM FI RF IMA B | 04/01/22 | 15/08/32 | 0,00 |
| NTN-B 15/08/2032 | S-IPCA | 100,00 | 6,00 | 7,55 | BRAM FI RF IMA Geral | 04/01/22 | 15/08/32 | 0,00 |
| NTN-B 15/08/2032 | S-IPCA | 100,00 | 6,00 | 7,55 | BRAM FI RF IMAB 5 + | 04/01/22 | 15/08/32 | 0,00 |
| NTN-B 15/08/2032 | S-IPCA | 100,00 | 6,00 | 7,55 | ETF BRAD IMA-B INDIC | 04/01/22 | 15/08/32 | 0,00 |
| NTN-B 15/08/2032 | S-IPCA | 100,00 | 6,00 | 7,63 | BRAM FI RF IMAB 5 + | 04/01/22 | 15/08/32 | 0,00 |

ANEXOS

COMPOSIÇÃO DA CARTEIRA DE TÍTULOS PÚBLICOS

| CARACTERÍSTICAS | INDEXADOR | % | TAXA EMISSÃO | TAXA AQUISIÇÃO | ORIGEM | EMISSÃO | VENCIMENTO | % PL |
|------------------|-----------|--------|--------------|----------------|------------------------------------|----------|------------|-------------|
| NTNB | | | | | | | | 0,82 |
| NTN-B 15/08/2032 | S-IPCA | 100,00 | 6,00 | 7,64 | BRAM FI RF IMAB 5 + | 04/01/22 | 15/08/32 | 0,00 |
| NTN-B 15/08/2032 | S-IPCA | 100,00 | 6,00 | 7,69 | BRAM FI RF IMA Geral | 04/01/22 | 15/08/32 | 0,00 |
| NTN-B 15/08/2032 | S-IPCA | 100,00 | 6,00 | 7,69 | BRAM INSTITUCIONAL FI RF IMA GERAL | 04/01/22 | 15/08/32 | 0,00 |
| NTN-B 15/08/2032 | S-IPCA | 100,00 | 6,00 | 7,78 | BRAM FI RF IMA Geral | 04/01/22 | 15/08/32 | 0,00 |
| NTN-B 15/08/2032 | S-IPCA | 100,00 | 6,00 | 7,78 | BRAM FI RF IMAB 5 + | 04/01/22 | 15/08/32 | 0,00 |
| NTN-B 15/08/2032 | S-IPCA | 100,00 | 6,00 | 7,80 | BRAM FI RF IMAB 5 + | 04/01/22 | 15/08/32 | 0,00 |
| NTN-B 15/08/2032 | S-IPCA | 100,00 | 6,00 | 7,84 | BRAM FI RF IMA B | 04/01/22 | 15/08/32 | 0,00 |
| NTN-B 15/08/2032 | S-IPCA | 100,00 | 6,00 | 7,85 | BRAM FI RF IMAB 5 + | 04/01/22 | 15/08/32 | 0,00 |
| NTN-B 15/08/2032 | S-IPCA | 100,00 | 6,00 | 7,90 | BRAM FI RF IMAB 5 + | 04/01/22 | 15/08/32 | 0,00 |
| NTN-B 15/08/2032 | S-IPCA | 100,00 | 6,00 | 7,99 | BRAM FI RF IMAB 5 + | 04/01/22 | 15/08/32 | 0,00 |
| NTN-B 15/08/2032 | S-IPCA | 100,00 | 6,00 | 8,02 | BRAM FI RF IMAB 5 + | 04/01/22 | 15/08/32 | 0,00 |
| NTN-B 15/08/2040 | S-IPCA | 100,00 | 6,00 | 3,31 | ETF BRAD IMA-B INDIC | 10/02/10 | 15/08/40 | 0,00 |
| NTN-B 15/08/2040 | S-IPCA | 100,00 | 6,00 | 3,36 | ETF BRAD IMA-B INDIC | 10/02/10 | 15/08/40 | 0,00 |
| NTN-B 15/08/2040 | S-IPCA | 100,00 | 6,00 | 3,44 | ETF BRAD IMA-B INDIC | 10/02/10 | 15/08/40 | 0,00 |
| NTN-B 15/08/2040 | S-IPCA | 100,00 | 6,00 | 3,67 | BRAM FI RF IMA Geral | 10/02/10 | 15/08/40 | 0,00 |
| NTN-B 15/08/2040 | S-IPCA | 100,00 | 6,00 | 3,85 | ETF BRAD IMA-B INDIC | 10/02/10 | 15/08/40 | 0,00 |
| NTN-B 15/08/2040 | S-IPCA | 100,00 | 6,00 | 4,26 | ETF BRAD IMA-B INDIC | 10/02/10 | 15/08/40 | 0,00 |
| NTN-B 15/08/2040 | S-IPCA | 100,00 | 6,00 | 4,27 | ETF BRAD IMA-B INDIC | 10/02/10 | 15/08/40 | 0,00 |
| NTN-B 15/08/2040 | S-IPCA | 100,00 | 6,00 | 4,37 | ETF BRAD IMA-B INDIC | 10/02/10 | 15/08/40 | 0,00 |
| NTN-B 15/08/2040 | S-IPCA | 100,00 | 6,00 | 4,39 | ETF BRAD IMA-B INDIC | 10/02/10 | 15/08/40 | 0,00 |
| NTN-B 15/08/2040 | S-IPCA | 100,00 | 6,00 | 4,45 | ETF BRAD IMA-B INDIC | 10/02/10 | 15/08/40 | 0,00 |
| NTN-B 15/08/2040 | S-IPCA | 100,00 | 6,00 | 4,47 | ETF BRAD IMA-B INDIC | 10/02/10 | 15/08/40 | 0,00 |
| NTN-B 15/08/2040 | S-IPCA | 100,00 | 6,00 | 4,77 | ETF BRAD IMA-B INDIC | 10/02/10 | 15/08/40 | 0,00 |
| NTN-B 15/08/2040 | S-IPCA | 100,00 | 6,00 | 5,09 | ETF BRAD IMA-B INDIC | 10/02/10 | 15/08/40 | 0,00 |
| NTN-B 15/08/2040 | S-IPCA | 100,00 | 6,00 | 5,26 | BRAM FI RF IMA Geral | 10/02/10 | 15/08/40 | 0,00 |
| NTN-B 15/08/2040 | S-IPCA | 100,00 | 6,00 | 5,26 | BRAM FI RF IMAB 5 + | 10/02/10 | 15/08/40 | 0,00 |
| NTN-B 15/08/2040 | S-IPCA | 100,00 | 6,00 | 5,26 | ETF BRAD IMA-B INDIC | 10/02/10 | 15/08/40 | 0,00 |
| NTN-B 15/08/2040 | S-IPCA | 100,00 | 6,00 | 5,30 | ETF BRAD IMA-B INDIC | 10/02/10 | 15/08/40 | 0,00 |
| NTN-B 15/08/2040 | S-IPCA | 100,00 | 6,00 | 5,31 | BRAM FI RF IMAB 5 + | 10/02/10 | 15/08/40 | 0,00 |
| NTN-B 15/08/2040 | S-IPCA | 100,00 | 6,00 | 5,34 | BRAM FI RF IMAB 5 + | 10/02/10 | 15/08/40 | 0,00 |
| NTN-B 15/08/2040 | S-IPCA | 100,00 | 6,00 | 5,37 | BRAM FI RF IMAB 5 + | 10/02/10 | 15/08/40 | 0,00 |
| NTN-B 15/08/2040 | S-IPCA | 100,00 | 6,00 | 5,37 | BRAM INSTITUCIONAL FI RF IMA GERAL | 10/02/10 | 15/08/40 | 0,00 |
| NTN-B 15/08/2040 | S-IPCA | 100,00 | 6,00 | 5,38 | BRAM FI RF IMA Geral | 10/02/10 | 15/08/40 | 0,00 |
| NTN-B 15/08/2040 | S-IPCA | 100,00 | 6,00 | 5,38 | BRAM FI RF IMAB 5 + | 10/02/10 | 15/08/40 | 0,00 |
| NTN-B 15/08/2040 | S-IPCA | 100,00 | 6,00 | 5,40 | BRAM FI RF IMAB 5 + | 10/02/10 | 15/08/40 | 0,00 |
| NTN-B 15/08/2040 | S-IPCA | 100,00 | 6,00 | 5,41 | BRAM FI RF IMAB 5 + | 10/02/10 | 15/08/40 | 0,00 |
| NTN-B 15/08/2040 | S-IPCA | 100,00 | 6,00 | 5,42 | BRAM FI RF IMA Geral | 10/02/10 | 15/08/40 | 0,00 |

ANEXOS

COMPOSIÇÃO DA CARTEIRA DE TÍTULOS PÚBLICOS

| CARACTERÍSTICAS | INDEXADOR | % | TAXA EMISSÃO | TAXA AQUISIÇÃO | ORIGEM | EMIÇÃO | VENCIMENTO | % PL |
|------------------|-----------|--------|--------------|----------------|------------------------------------|----------|------------|-------------|
| NTNB | | | | | | | | 0,82 |
| NTN-B 15/08/2040 | S-IPCA | 100,00 | 6,00 | 5,42 | BRAM FI RF IMAB 5 + | 10/02/10 | 15/08/40 | 0,00 |
| NTN-B 15/08/2040 | S-IPCA | 100,00 | 6,00 | 5,43 | BRAM FI RF IMA Geral | 10/02/10 | 15/08/40 | 0,00 |
| NTN-B 15/08/2040 | S-IPCA | 100,00 | 6,00 | 5,43 | BRAM FI RF IMAB 5 + | 10/02/10 | 15/08/40 | 0,00 |
| NTN-B 15/08/2040 | S-IPCA | 100,00 | 6,00 | 5,45 | BRAM FI RF IMAB 5 + | 10/02/10 | 15/08/40 | 0,00 |
| NTN-B 15/08/2040 | S-IPCA | 100,00 | 6,00 | 5,46 | BRAM FI RF IMA Geral | 10/02/10 | 15/08/40 | 0,00 |
| NTN-B 15/08/2040 | S-IPCA | 100,00 | 6,00 | 5,46 | BRAM FI RF IMAB 5 + | 10/02/10 | 15/08/40 | 0,00 |
| NTN-B 15/08/2040 | S-IPCA | 100,00 | 6,00 | 5,48 | BRAM FI RF IMAB 5 + | 10/02/10 | 15/08/40 | 0,00 |
| NTN-B 15/08/2040 | S-IPCA | 100,00 | 6,00 | 5,49 | BRAM FI RF IMA Geral | 10/02/10 | 15/08/40 | 0,00 |
| NTN-B 15/08/2040 | S-IPCA | 100,00 | 6,00 | 5,49 | BRAM FI RF IMAB 5 + | 10/02/10 | 15/08/40 | 0,00 |
| NTN-B 15/08/2040 | S-IPCA | 100,00 | 6,00 | 5,49 | BRAM INSTITUCIONAL FI RF IMA GERAL | 10/02/10 | 15/08/40 | 0,00 |
| NTN-B 15/08/2040 | S-IPCA | 100,00 | 6,00 | 5,49 | ETF BRAD IMA-B INDIC | 10/02/10 | 15/08/40 | 0,00 |
| NTN-B 15/08/2040 | S-IPCA | 100,00 | 6,00 | 5,50 | BRAM FI RF IMAB 5 + | 10/02/10 | 15/08/40 | 0,00 |
| NTN-B 15/08/2040 | S-IPCA | 100,00 | 6,00 | 5,51 | BRAM FI RF IMA Geral | 10/02/10 | 15/08/40 | 0,00 |
| NTN-B 15/08/2040 | S-IPCA | 100,00 | 6,00 | 5,51 | BRAM FI RF IMAB 5 + | 10/02/10 | 15/08/40 | 0,00 |
| NTN-B 15/08/2040 | S-IPCA | 100,00 | 6,00 | 5,54 | BRAM FI RF IMA Geral | 10/02/10 | 15/08/40 | 0,00 |
| NTN-B 15/08/2040 | S-IPCA | 100,00 | 6,00 | 5,54 | BRAM FI RF IMAB 5 + | 10/02/10 | 15/08/40 | 0,00 |
| NTN-B 15/08/2040 | S-IPCA | 100,00 | 6,00 | 5,54 | BRAM INSTITUCIONAL FI RF IMA GERAL | 10/02/10 | 15/08/40 | 0,00 |
| NTN-B 15/08/2040 | S-IPCA | 100,00 | 6,00 | 5,54 | ETF BRAD IMA-B INDIC | 10/02/10 | 15/08/40 | 0,00 |
| NTN-B 15/08/2040 | S-IPCA | 100,00 | 6,00 | 5,57 | BRAM FI RF IMA Geral | 10/02/10 | 15/08/40 | 0,00 |
| NTN-B 15/08/2040 | S-IPCA | 100,00 | 6,00 | 5,57 | BRAM FI RF IMAB 5 + | 10/02/10 | 15/08/40 | 0,00 |
| NTN-B 15/08/2040 | S-IPCA | 100,00 | 6,00 | 5,57 | BRAM INSTITUCIONAL FI RF IMA GERAL | 10/02/10 | 15/08/40 | 0,00 |
| NTN-B 15/08/2040 | S-IPCA | 100,00 | 6,00 | 5,57 | ETF BRAD IMA-B INDIC | 10/02/10 | 15/08/40 | 0,00 |
| NTN-B 15/08/2040 | S-IPCA | 100,00 | 6,00 | 5,58 | BRAM FI RF IMAB 5 + | 10/02/10 | 15/08/40 | 0,00 |
| NTN-B 15/08/2040 | S-IPCA | 100,00 | 6,00 | 5,59 | BRAM FI RF IMA Geral | 10/02/10 | 15/08/40 | 0,00 |
| NTN-B 15/08/2040 | S-IPCA | 100,00 | 6,00 | 5,59 | BRAM FI RF IMAB 5 + | 10/02/10 | 15/08/40 | 0,00 |
| NTN-B 15/08/2040 | S-IPCA | 100,00 | 6,00 | 5,59 | BRAM INSTITUCIONAL FI RF IMA GERAL | 10/02/10 | 15/08/40 | 0,00 |
| NTN-B 15/08/2040 | S-IPCA | 100,00 | 6,00 | 5,59 | ETF BRAD IMA-B INDIC | 10/02/10 | 15/08/40 | 0,00 |
| NTN-B 15/08/2040 | S-IPCA | 100,00 | 6,00 | 5,61 | BRAM FI RF IMA Geral | 10/02/10 | 15/08/40 | 0,00 |
| NTN-B 15/08/2040 | S-IPCA | 100,00 | 6,00 | 5,61 | BRAM FI RF IMAB 5 + | 10/02/10 | 15/08/40 | 0,00 |
| NTN-B 15/08/2040 | S-IPCA | 100,00 | 6,00 | 5,62 | BRAM FI RF IMA Geral | 10/02/10 | 15/08/40 | 0,00 |
| NTN-B 15/08/2040 | S-IPCA | 100,00 | 6,00 | 5,62 | BRAM FI RF IMAB 5 + | 10/02/10 | 15/08/40 | 0,00 |
| NTN-B 15/08/2040 | S-IPCA | 100,00 | 6,00 | 5,62 | ETF BRAD IMA-B INDIC | 10/02/10 | 15/08/40 | 0,00 |
| NTN-B 15/08/2040 | S-IPCA | 100,00 | 6,00 | 5,63 | BRAM FI RF IMAB 5 + | 10/02/10 | 15/08/40 | 0,00 |
| NTN-B 15/08/2040 | S-IPCA | 100,00 | 6,00 | 5,63 | BRAM INSTITUCIONAL FI RF IMA GERAL | 10/02/10 | 15/08/40 | 0,00 |
| NTN-B 15/08/2040 | S-IPCA | 100,00 | 6,00 | 5,65 | BRAM FI RF IMA B | 10/02/10 | 15/08/40 | 0,00 |
| NTN-B 15/08/2040 | S-IPCA | 100,00 | 6,00 | 5,65 | BRAM FI RF IMAB 5 + | 10/02/10 | 15/08/40 | 0,00 |
| NTN-B 15/08/2040 | S-IPCA | 100,00 | 6,00 | 5,65 | ETF BRAD IMA-B INDIC | 10/02/10 | 15/08/40 | 0,00 |

ANEXOS

COMPOSIÇÃO DA CARTEIRA DE TÍTULOS PÚBLICOS

| CARACTERÍSTICAS | INDEXADOR | % | TAXA EMISSÃO | TAXA AQUISIÇÃO | ORIGEM | EMISSÃO | VENCIMENTO | % PL |
|------------------|-----------|--------|--------------|----------------|------------------------------------|----------|------------|-------------|
| NTNB | | | | | | | | 0,82 |
| NTN-B 15/08/2040 | S-IPCA | 100,00 | 6,00 | 5,68 | BRAM FI RF IMAB 5 + | 10/02/10 | 15/08/40 | 0,00 |
| NTN-B 15/08/2040 | S-IPCA | 100,00 | 6,00 | 5,69 | ETF BRAD IMA-B INDIC | 10/02/10 | 15/08/40 | 0,00 |
| NTN-B 15/08/2040 | S-IPCA | 100,00 | 6,00 | 5,71 | BRAM FI RF IMA Geral | 10/02/10 | 15/08/40 | 0,00 |
| NTN-B 15/08/2040 | S-IPCA | 100,00 | 6,00 | 5,72 | BRAM FI RF IMAB 5 + | 10/02/10 | 15/08/40 | 0,00 |
| NTN-B 15/08/2040 | S-IPCA | 100,00 | 6,00 | 5,73 | BRAM FI RF IMA Geral | 10/02/10 | 15/08/40 | 0,00 |
| NTN-B 15/08/2040 | S-IPCA | 100,00 | 6,00 | 5,73 | BRAM FI RF IMAB 5 + | 10/02/10 | 15/08/40 | 0,00 |
| NTN-B 15/08/2040 | S-IPCA | 100,00 | 6,00 | 5,73 | BRAM INSTITUCIONAL FI RF IMA GERAL | 10/02/10 | 15/08/40 | 0,00 |
| NTN-B 15/08/2040 | S-IPCA | 100,00 | 6,00 | 5,75 | BRAM FI RF IMA Geral | 10/02/10 | 15/08/40 | 0,00 |
| NTN-B 15/08/2040 | S-IPCA | 100,00 | 6,00 | 5,75 | BRAM FI RF IMAB 5 + | 10/02/10 | 15/08/40 | 0,00 |
| NTN-B 15/08/2040 | S-IPCA | 100,00 | 6,00 | 5,75 | ETF BRAD IMA-B INDIC | 10/02/10 | 15/08/40 | 0,00 |
| NTN-B 15/08/2040 | S-IPCA | 100,00 | 6,00 | 5,77 | BRAM FI RF IMAB 5 + | 10/02/10 | 15/08/40 | 0,00 |
| NTN-B 15/08/2040 | S-IPCA | 100,00 | 6,00 | 5,77 | ETF BRAD IMA-B INDIC | 10/02/10 | 15/08/40 | 0,00 |
| NTN-B 15/08/2040 | S-IPCA | 100,00 | 6,00 | 5,79 | BRAM FI RF IMAB 5 + | 10/02/10 | 15/08/40 | 0,00 |
| NTN-B 15/08/2040 | S-IPCA | 100,00 | 6,00 | 5,83 | BRAM FI RF IMA Geral | 10/02/10 | 15/08/40 | 0,00 |
| NTN-B 15/08/2040 | S-IPCA | 100,00 | 6,00 | 5,85 | BRAM FI RF IMAB 5 + | 10/02/10 | 15/08/40 | 0,00 |
| NTN-B 15/08/2040 | S-IPCA | 100,00 | 6,00 | 5,85 | BRAM INSTITUCIONAL FI RF IMA GERAL | 10/02/10 | 15/08/40 | 0,00 |
| NTN-B 15/08/2040 | S-IPCA | 100,00 | 6,00 | 5,86 | BRAM INSTITUCIONAL FI RF IMA GERAL | 10/02/10 | 15/08/40 | 0,00 |
| NTN-B 15/08/2040 | S-IPCA | 100,00 | 6,00 | 5,86 | ETF BRAD IMA-B INDIC | 10/02/10 | 15/08/40 | 0,00 |
| NTN-B 15/08/2040 | S-IPCA | 100,00 | 6,00 | 5,87 | BRAM FI RF IMA Geral | 10/02/10 | 15/08/40 | 0,00 |
| NTN-B 15/08/2040 | S-IPCA | 100,00 | 6,00 | 5,88 | BRAM FI RF IMAB 5 + | 10/02/10 | 15/08/40 | 0,00 |
| NTN-B 15/08/2040 | S-IPCA | 100,00 | 6,00 | 5,89 | BRAM FI RF IMA B | 10/02/10 | 15/08/40 | 0,00 |
| NTN-B 15/08/2040 | S-IPCA | 100,00 | 6,00 | 5,89 | BRAM FI RF IMAB 5 + | 10/02/10 | 15/08/40 | 0,00 |
| NTN-B 15/08/2040 | S-IPCA | 100,00 | 6,00 | 5,89 | ETF BRAD IMA-B INDIC | 10/02/10 | 15/08/40 | 0,00 |
| NTN-B 15/08/2040 | S-IPCA | 100,00 | 6,00 | 5,91 | BRAM FI RF IMAB 5 + | 10/02/10 | 15/08/40 | 0,00 |
| NTN-B 15/08/2040 | S-IPCA | 100,00 | 6,00 | 5,93 | BRAM FI RF IMAB 5 + | 10/02/10 | 15/08/40 | 0,00 |
| NTN-B 15/08/2040 | S-IPCA | 100,00 | 6,00 | 5,96 | BRAM FI RF IMAB 5 + | 10/02/10 | 15/08/40 | 0,00 |
| NTN-B 15/08/2040 | S-IPCA | 100,00 | 6,00 | 5,97 | BRAM FI RF IMAB 5 + | 10/02/10 | 15/08/40 | 0,00 |
| NTN-B 15/08/2040 | S-IPCA | 100,00 | 6,00 | 6,00 | BRAM FI RF IMA B | 10/02/10 | 15/08/40 | 0,00 |
| NTN-B 15/08/2040 | S-IPCA | 100,00 | 6,00 | 6,00 | BRAM FI RF IMAB 5 + | 10/02/10 | 15/08/40 | 0,00 |
| NTN-B 15/08/2040 | S-IPCA | 100,00 | 6,00 | 6,04 | BRAM FI RF IMAB 5 + | 10/02/10 | 15/08/40 | 0,00 |
| NTN-B 15/08/2040 | S-IPCA | 100,00 | 6,00 | 6,04 | BRAM INSTITUCIONAL FI RF IMA GERAL | 10/02/10 | 15/08/40 | 0,00 |
| NTN-B 15/08/2040 | S-IPCA | 100,00 | 6,00 | 6,06 | BRAM FI RF IMAB 5 + | 10/02/10 | 15/08/40 | 0,00 |
| NTN-B 15/08/2040 | S-IPCA | 100,00 | 6,00 | 6,07 | BRAM FI RF IMAB 5 + | 10/02/10 | 15/08/40 | 0,00 |
| NTN-B 15/08/2040 | S-IPCA | 100,00 | 6,00 | 6,10 | BRAM FI RF IMAB 5 + | 10/02/10 | 15/08/40 | 0,00 |
| NTN-B 15/08/2040 | S-IPCA | 100,00 | 6,00 | 6,12 | BRAM FI RF IMAB 5 + | 10/02/10 | 15/08/40 | 0,00 |
| NTN-B 15/08/2040 | S-IPCA | 100,00 | 6,00 | 6,32 | BRAM FI RF IMA Geral | 10/02/10 | 15/08/40 | 0,00 |
| NTN-B 15/08/2040 | S-IPCA | 100,00 | 6,00 | 6,32 | BRAM FI RF IMAB 5 + | 10/02/10 | 15/08/40 | 0,00 |

ANEXOS

COMPOSIÇÃO DA CARTEIRA DE TÍTULOS PÚBLICOS

| CARACTERÍSTICAS | INDEXADOR | % | TAXA EMISSÃO | TAXA AQUISIÇÃO | ORIGEM | EMISSÃO | VENCIMENTO | % PL |
|------------------|-----------|--------|--------------|----------------|------------------------------------|----------|------------|-------------|
| NTNB | | | | | | | | 0,82 |
| NTN-B 15/08/2040 | S-IPCA | 100,00 | 6,00 | 6,32 | ETF BRAD IMA-B INDIC | 10/02/10 | 15/08/40 | 0,00 |
| NTN-B 15/08/2040 | S-IPCA | 100,00 | 6,00 | 6,35 | ETF BRAD IMA-B INDIC | 10/02/10 | 15/08/40 | 0,00 |
| NTN-B 15/08/2040 | S-IPCA | 100,00 | 6,00 | 6,39 | BRAM INSTITUCIONAL FI RF IMA GERAL | 10/02/10 | 15/08/40 | 0,00 |
| NTN-B 15/08/2040 | S-IPCA | 100,00 | 6,00 | 6,41 | BRAM FI RF IMA Geral | 10/02/10 | 15/08/40 | 0,00 |
| NTN-B 15/08/2040 | S-IPCA | 100,00 | 6,00 | 6,41 | BRAM FI RF IMAB 5 + | 10/02/10 | 15/08/40 | 0,00 |
| NTN-B 15/08/2040 | S-IPCA | 100,00 | 6,00 | 6,41 | BRAM INSTITUCIONAL FI RF IMA GERAL | 10/02/10 | 15/08/40 | 0,00 |
| NTN-B 15/08/2040 | S-IPCA | 100,00 | 6,00 | 6,41 | ETF BRAD IMA-B INDIC | 10/02/10 | 15/08/40 | 0,00 |
| NTN-B 15/08/2040 | S-IPCA | 100,00 | 6,00 | 6,42 | BRAM FI RF IMAB 5 + | 10/02/10 | 15/08/40 | 0,00 |
| NTN-B 15/08/2040 | S-IPCA | 100,00 | 6,00 | 6,46 | BRAM FI RF IMAB 5 + | 10/02/10 | 15/08/40 | 0,00 |
| NTN-B 15/08/2040 | S-IPCA | 100,00 | 6,00 | 6,48 | BRAM FI RF IMAB 5 + | 10/02/10 | 15/08/40 | 0,00 |
| NTN-B 15/08/2040 | S-IPCA | 100,00 | 6,00 | 6,51 | BRAM FI RF IMA Geral | 10/02/10 | 15/08/40 | 0,00 |
| NTN-B 15/08/2040 | S-IPCA | 100,00 | 6,00 | 6,57 | BRAM INSTITUCIONAL FI RF IMA GERAL | 10/02/10 | 15/08/40 | 0,00 |
| NTN-B 15/08/2040 | S-IPCA | 100,00 | 6,00 | 6,68 | ETF BRAD IMA-B INDIC | 10/02/10 | 15/08/40 | 0,00 |
| NTN-B 15/08/2040 | S-IPCA | 100,00 | 6,00 | 6,74 | BRAM FI RF IMA B | 10/02/10 | 15/08/40 | 0,00 |
| NTN-B 15/08/2040 | S-IPCA | 100,00 | 6,00 | 7,22 | BRAM FI RF IMAB 5 + | 10/02/10 | 15/08/40 | 0,00 |
| NTN-B 15/08/2040 | S-IPCA | 100,00 | 6,00 | 7,32 | BRAM FI RF IMAB 5 + | 10/02/10 | 15/08/40 | 0,00 |
| NTN-B 15/08/2040 | S-IPCA | 100,00 | 6,00 | 7,35 | BRAM FI RF IMAB 5 + | 10/02/10 | 15/08/40 | 0,00 |
| NTN-B 15/08/2040 | S-IPCA | 100,00 | 6,00 | 7,36 | BRAM FI RF IMAB 5 + | 10/02/10 | 15/08/40 | 0,00 |
| NTN-B 15/08/2040 | S-IPCA | 100,00 | 6,00 | 7,37 | BRAM FI RF IMAB 5 + | 10/02/10 | 15/08/40 | 0,00 |
| NTN-B 15/08/2040 | S-IPCA | 100,00 | 6,00 | 7,48 | BRAM FI RF IMAB 5 + | 10/02/10 | 15/08/40 | 0,00 |
| NTN-B 15/08/2040 | S-IPCA | 100,00 | 6,00 | 7,52 | BRAM FI RF IMAB 5 + | 10/02/10 | 15/08/40 | 0,00 |
| NTN-B 15/08/2040 | S-IPCA | 100,00 | 6,00 | 7,56 | BRAM FI RF IMAB 5 + | 10/02/10 | 15/08/40 | 0,00 |
| NTN-B 15/08/2040 | S-IPCA | 100,00 | 6,00 | 7,60 | BRAM FI RF IMA Geral | 10/02/10 | 15/08/40 | 0,00 |
| NTN-B 15/08/2040 | S-IPCA | 100,00 | 6,00 | 7,65 | BRAM FI RF IMAB 5 + | 10/02/10 | 15/08/40 | 0,00 |
| NTN-B 15/08/2050 | S-IPCA | 100,00 | 6,00 | 4,51 | BRAM INSTITUCIONAL FI RF IMA GERAL | 10/02/10 | 15/08/50 | 0,00 |
| NTN-B 15/08/2050 | S-IPCA | 100,00 | 6,00 | 5,35 | BRAM FI RF IMA B | 12/01/22 | 15/08/60 | 0,00 |
| NTN-B 15/08/2050 | S-IPCA | 100,00 | 6,00 | 5,35 | BRAM FI RF IMA Geral | 10/02/10 | 15/08/50 | 0,00 |
| NTN-B 15/08/2050 | S-IPCA | 100,00 | 6,00 | 5,35 | BRAM FI RF IMA Geral | 12/01/22 | 15/08/60 | 0,00 |
| NTN-B 15/08/2050 | S-IPCA | 100,00 | 6,00 | 5,35 | BRAM FI RF IMAB 5 + | 12/01/22 | 15/08/60 | 0,00 |
| NTN-B 15/08/2050 | S-IPCA | 100,00 | 6,00 | 5,35 | ETF BRAD IMA-B INDIC | 10/02/10 | 15/08/50 | 0,00 |
| NTN-B 15/08/2050 | S-IPCA | 100,00 | 6,00 | 5,35 | ETF BRAD IMA-B INDIC | 12/01/22 | 15/08/60 | 0,00 |
| NTN-B 15/08/2050 | S-IPCA | 100,00 | 6,00 | 5,37 | BRAM FI RF IMA B | 12/01/22 | 15/08/60 | 0,00 |
| NTN-B 15/08/2050 | S-IPCA | 100,00 | 6,00 | 5,37 | BRAM FI RF IMA Geral | 10/02/10 | 15/08/50 | 0,00 |
| NTN-B 15/08/2050 | S-IPCA | 100,00 | 6,00 | 5,39 | BRAM FI RF IMA Geral | 10/02/10 | 15/08/50 | 0,00 |
| NTN-B 15/08/2050 | S-IPCA | 100,00 | 6,00 | 5,39 | BRAM FI RF IMAB 5 + | 10/02/10 | 15/08/50 | 0,00 |
| NTN-B 15/08/2050 | S-IPCA | 100,00 | 6,00 | 5,39 | ETF BRAD IMA-B INDIC | 10/02/10 | 15/08/50 | 0,00 |
| NTN-B 15/08/2050 | S-IPCA | 100,00 | 6,00 | 5,43 | BRAM FI RF IMAB 5 + | 12/01/22 | 15/08/60 | 0,00 |

ANEXOS

COMPOSIÇÃO DA CARTEIRA DE TÍTULOS PÚBLICOS

| CARACTERÍSTICAS | INDEXADOR | % | TAXA EMISSÃO | TAXA AQUISIÇÃO | ORIGEM | EMIÇÃO | VENCIMENTO | % PL |
|------------------|-----------|--------|--------------|----------------|------------------------------------|----------|------------|-------------|
| NTNB | | | | | | | | 0,82 |
| NTN-B 15/08/2050 | S-IPCA | 100,00 | 6,00 | 5,45 | BRAM FI RF IMA B | 12/01/22 | 15/08/60 | 0,00 |
| NTN-B 15/08/2050 | S-IPCA | 100,00 | 6,00 | 5,45 | BRAM FI RF IMAB 5 + | 12/01/22 | 15/08/60 | 0,00 |
| NTN-B 15/08/2050 | S-IPCA | 100,00 | 6,00 | 5,46 | BRAM FI RF IMA Geral | 12/01/22 | 15/08/60 | 0,00 |
| NTN-B 15/08/2050 | S-IPCA | 100,00 | 6,00 | 5,46 | BRAM FI RF IMAB 5 + | 10/02/10 | 15/08/50 | 0,00 |
| NTN-B 15/08/2050 | S-IPCA | 100,00 | 6,00 | 5,46 | BRAM FI RF IMAB 5 + | 12/01/22 | 15/08/60 | 0,00 |
| NTN-B 15/08/2050 | S-IPCA | 100,00 | 6,00 | 5,47 | BRAM FI RF IMA Geral | 10/02/10 | 15/08/50 | 0,00 |
| NTN-B 15/08/2050 | S-IPCA | 100,00 | 6,00 | 5,48 | BRAM FI RF IMAB 5 + | 10/02/10 | 15/08/50 | 0,00 |
| NTN-B 15/08/2050 | S-IPCA | 100,00 | 6,00 | 5,48 | BRAM INSTITUCIONAL FI RF IMA GERAL | 10/02/10 | 15/08/50 | 0,00 |
| NTN-B 15/08/2050 | S-IPCA | 100,00 | 6,00 | 5,49 | BRAM FI RF IMAB 5 + | 12/01/22 | 15/08/60 | 0,00 |
| NTN-B 15/08/2050 | S-IPCA | 100,00 | 6,00 | 5,49 | BRAM INSTITUCIONAL FI RF IMA GERAL | 12/01/22 | 15/08/60 | 0,00 |
| NTN-B 15/08/2050 | S-IPCA | 100,00 | 6,00 | 5,50 | BRAM FI RF IMA B | 12/01/22 | 15/08/60 | 0,00 |
| NTN-B 15/08/2050 | S-IPCA | 100,00 | 6,00 | 5,51 | BRAM FI RF IMA B | 12/01/22 | 15/08/60 | 0,00 |
| NTN-B 15/08/2050 | S-IPCA | 100,00 | 6,00 | 5,51 | BRAM FI RF IMAB 5 + | 10/02/10 | 15/08/50 | 0,00 |
| NTN-B 15/08/2050 | S-IPCA | 100,00 | 6,00 | 5,51 | BRAM FI RF IMAB 5 + | 12/01/22 | 15/08/60 | 0,00 |
| NTN-B 15/08/2050 | S-IPCA | 100,00 | 6,00 | 5,52 | BRAM FI RF IMA B | 10/02/10 | 15/08/50 | 0,00 |
| NTN-B 15/08/2050 | S-IPCA | 100,00 | 6,00 | 5,52 | BRAM FI RF IMA B | 12/01/22 | 15/08/60 | 0,00 |
| NTN-B 15/08/2050 | S-IPCA | 100,00 | 6,00 | 5,52 | BRAM FI RF IMAB 5 + | 10/02/10 | 15/08/50 | 0,00 |
| NTN-B 15/08/2050 | S-IPCA | 100,00 | 6,00 | 5,52 | BRAM FI RF IMAB 5 + | 12/01/22 | 15/08/60 | 0,00 |
| NTN-B 15/08/2050 | S-IPCA | 100,00 | 6,00 | 5,53 | BRAM FI RF IMA B | 10/02/10 | 15/08/50 | 0,00 |
| NTN-B 15/08/2050 | S-IPCA | 100,00 | 6,00 | 5,53 | BRAM FI RF IMA B | 12/01/22 | 15/08/60 | 0,00 |
| NTN-B 15/08/2050 | S-IPCA | 100,00 | 6,00 | 5,54 | BRAM FI RF IMA B | 10/02/10 | 15/08/50 | 0,00 |
| NTN-B 15/08/2050 | S-IPCA | 100,00 | 6,00 | 5,54 | BRAM FI RF IMA B | 12/01/22 | 15/08/60 | 0,00 |
| NTN-B 15/08/2050 | S-IPCA | 100,00 | 6,00 | 5,54 | BRAM FI RF IMA Geral | 12/01/22 | 15/08/60 | 0,00 |
| NTN-B 15/08/2050 | S-IPCA | 100,00 | 6,00 | 5,54 | BRAM FI RF IMAB 5 + | 10/02/10 | 15/08/50 | 0,00 |
| NTN-B 15/08/2050 | S-IPCA | 100,00 | 6,00 | 5,54 | BRAM FI RF IMAB 5 + | 12/01/22 | 15/08/60 | 0,00 |
| NTN-B 15/08/2050 | S-IPCA | 100,00 | 6,00 | 5,55 | BRAM FI RF IMA B | 10/02/10 | 15/08/50 | 0,00 |
| NTN-B 15/08/2050 | S-IPCA | 100,00 | 6,00 | 5,55 | BRAM FI RF IMA Geral | 10/02/10 | 15/08/50 | 0,00 |
| NTN-B 15/08/2050 | S-IPCA | 100,00 | 6,00 | 5,55 | BRAM FI RF IMAB 5 + | 10/02/10 | 15/08/50 | 0,00 |
| NTN-B 15/08/2050 | S-IPCA | 100,00 | 6,00 | 5,56 | BRAM FI RF IMA Geral | 10/02/10 | 15/08/50 | 0,00 |
| NTN-B 15/08/2050 | S-IPCA | 100,00 | 6,00 | 5,56 | BRAM FI RF IMA Geral | 12/01/22 | 15/08/60 | 0,00 |
| NTN-B 15/08/2050 | S-IPCA | 100,00 | 6,00 | 5,56 | BRAM FI RF IMAB 5 + | 10/02/10 | 15/08/50 | 0,00 |
| NTN-B 15/08/2050 | S-IPCA | 100,00 | 6,00 | 5,57 | BRAM FI RF IMA B | 12/01/22 | 15/08/60 | 0,00 |
| NTN-B 15/08/2050 | S-IPCA | 100,00 | 6,00 | 5,57 | BRAM FI RF IMA Geral | 10/02/10 | 15/08/50 | 0,00 |
| NTN-B 15/08/2050 | S-IPCA | 100,00 | 6,00 | 5,57 | BRAM FI RF IMA Geral | 12/01/22 | 15/08/60 | 0,00 |
| NTN-B 15/08/2050 | S-IPCA | 100,00 | 6,00 | 5,57 | BRAM FI RF IMAB 5 + | 12/01/22 | 15/08/60 | 0,00 |
| NTN-B 15/08/2050 | S-IPCA | 100,00 | 6,00 | 5,58 | BRAM FI RF IMA B | 12/01/22 | 15/08/60 | 0,00 |
| NTN-B 15/08/2050 | S-IPCA | 100,00 | 6,00 | 5,58 | BRAM FI RF IMA Geral | 12/01/22 | 15/08/60 | 0,00 |

ANEXOS

COMPOSIÇÃO DA CARTEIRA DE TÍTULOS PÚBLICOS

| CARACTERÍSTICAS | INDEXADOR | % | TAXA EMISSÃO | TAXA AQUISIÇÃO | ORIGEM | EMISSÃO | VENCIMENTO | % PL |
|------------------|-----------|--------|--------------|----------------|------------------------------------|----------|------------|-------------|
| NTNB | | | | | | | | 0,82 |
| NTN-B 15/08/2050 | S-IPCA | 100,00 | 6,00 | 5,58 | BRAM FI RF IMAB 5 + | 12/01/22 | 15/08/60 | 0,00 |
| NTN-B 15/08/2050 | S-IPCA | 100,00 | 6,00 | 5,58 | BRAM INSTITUCIONAL FI RF IMA GERAL | 12/01/22 | 15/08/60 | 0,00 |
| NTN-B 15/08/2050 | S-IPCA | 100,00 | 6,00 | 5,58 | ETF BRAD IMA-B INDIC | 12/01/22 | 15/08/60 | 0,00 |
| NTN-B 15/08/2050 | S-IPCA | 100,00 | 6,00 | 5,59 | BRAM FI RF IMA B | 12/01/22 | 15/08/60 | 0,00 |
| NTN-B 15/08/2050 | S-IPCA | 100,00 | 6,00 | 5,59 | BRAM FI RF IMAB 5 + | 10/02/10 | 15/08/50 | 0,00 |
| NTN-B 15/08/2050 | S-IPCA | 100,00 | 6,00 | 5,59 | BRAM FI RF IMAB 5 + | 12/01/22 | 15/08/60 | 0,00 |
| NTN-B 15/08/2050 | S-IPCA | 100,00 | 6,00 | 5,60 | BRAM FI RF IMA B | 10/02/10 | 15/08/50 | 0,00 |
| NTN-B 15/08/2050 | S-IPCA | 100,00 | 6,00 | 5,60 | BRAM FI RF IMAB 5 + | 10/02/10 | 15/08/50 | 0,00 |
| NTN-B 15/08/2050 | S-IPCA | 100,00 | 6,00 | 5,61 | BRAM FI RF IMA B | 12/01/22 | 15/08/60 | 0,00 |
| NTN-B 15/08/2050 | S-IPCA | 100,00 | 6,00 | 5,61 | BRAM FI RF IMA Geral | 10/02/10 | 15/08/50 | 0,00 |
| NTN-B 15/08/2050 | S-IPCA | 100,00 | 6,00 | 5,61 | BRAM FI RF IMA Geral | 12/01/22 | 15/08/60 | 0,00 |
| NTN-B 15/08/2050 | S-IPCA | 100,00 | 6,00 | 5,61 | BRAM FI RF IMAB 5 + | 10/02/10 | 15/08/50 | 0,00 |
| NTN-B 15/08/2050 | S-IPCA | 100,00 | 6,00 | 5,61 | BRAM FI RF IMAB 5 + | 12/01/22 | 15/08/60 | 0,00 |
| NTN-B 15/08/2050 | S-IPCA | 100,00 | 6,00 | 5,61 | BRAM INSTITUCIONAL FI RF IMA GERAL | 12/01/22 | 15/08/60 | 0,00 |
| NTN-B 15/08/2050 | S-IPCA | 100,00 | 6,00 | 5,61 | ETF BRAD IMA-B INDIC | 12/01/22 | 15/08/60 | 0,00 |
| NTN-B 15/08/2050 | S-IPCA | 100,00 | 6,00 | 5,62 | BRAM FI RF IMA Geral | 10/02/10 | 15/08/50 | 0,00 |
| NTN-B 15/08/2050 | S-IPCA | 100,00 | 6,00 | 5,62 | BRAM FI RF IMAB 5 + | 10/02/10 | 15/08/50 | 0,00 |
| NTN-B 15/08/2050 | S-IPCA | 100,00 | 6,00 | 5,62 | BRAM FI RF IMAB 5 + | 12/01/22 | 15/08/60 | 0,00 |
| NTN-B 15/08/2050 | S-IPCA | 100,00 | 6,00 | 5,62 | BRAM INSTITUCIONAL FI RF IMA GERAL | 10/02/10 | 15/08/50 | 0,00 |
| NTN-B 15/08/2050 | S-IPCA | 100,00 | 6,00 | 5,63 | BRAM FI RF IMA B | 10/02/10 | 15/08/50 | 0,00 |
| NTN-B 15/08/2050 | S-IPCA | 100,00 | 6,00 | 5,63 | BRAM FI RF IMA B | 12/01/22 | 15/08/60 | 0,00 |
| NTN-B 15/08/2050 | S-IPCA | 100,00 | 6,00 | 5,64 | BRAM FI RF IMA B | 10/02/10 | 15/08/50 | 0,00 |
| NTN-B 15/08/2050 | S-IPCA | 100,00 | 6,00 | 5,64 | BRAM FI RF IMA Geral | 12/01/22 | 15/08/60 | 0,00 |
| NTN-B 15/08/2050 | S-IPCA | 100,00 | 6,00 | 5,64 | BRAM FI RF IMAB 5 + | 10/02/10 | 15/08/50 | 0,00 |
| NTN-B 15/08/2050 | S-IPCA | 100,00 | 6,00 | 5,64 | ETF BRAD IMA-B INDIC | 12/01/22 | 15/08/60 | 0,00 |
| NTN-B 15/08/2050 | S-IPCA | 100,00 | 6,00 | 5,65 | BRAM FI RF IMA B | 12/01/22 | 15/08/60 | 0,00 |
| NTN-B 15/08/2050 | S-IPCA | 100,00 | 6,00 | 5,65 | BRAM FI RF IMA Geral | 12/01/22 | 15/08/60 | 0,00 |
| NTN-B 15/08/2050 | S-IPCA | 100,00 | 6,00 | 5,65 | BRAM FI RF IMAB 5 + | 12/01/22 | 15/08/60 | 0,00 |
| NTN-B 15/08/2050 | S-IPCA | 100,00 | 6,00 | 5,65 | BRAM INSTITUCIONAL FI RF IMA GERAL | 12/01/22 | 15/08/60 | 0,00 |
| NTN-B 15/08/2050 | S-IPCA | 100,00 | 6,00 | 5,65 | ETF BRAD IMA-B INDIC | 12/01/22 | 15/08/60 | 0,00 |
| NTN-B 15/08/2050 | S-IPCA | 100,00 | 6,00 | 5,66 | BRAM FI RF IMA B | 10/02/10 | 15/08/50 | 0,00 |
| NTN-B 15/08/2050 | S-IPCA | 100,00 | 6,00 | 5,66 | BRAM FI RF IMA B | 12/01/22 | 15/08/60 | 0,00 |
| NTN-B 15/08/2050 | S-IPCA | 100,00 | 6,00 | 5,66 | BRAM FI RF IMA Geral | 10/02/10 | 15/08/50 | 0,00 |
| NTN-B 15/08/2050 | S-IPCA | 100,00 | 6,00 | 5,66 | BRAM FI RF IMA Geral | 12/01/22 | 15/08/60 | 0,00 |
| NTN-B 15/08/2050 | S-IPCA | 100,00 | 6,00 | 5,66 | BRAM FI RF IMAB 5 + | 10/02/10 | 15/08/50 | 0,00 |
| NTN-B 15/08/2050 | S-IPCA | 100,00 | 6,00 | 5,66 | BRAM FI RF IMAB 5 + | 12/01/22 | 15/08/60 | 0,00 |
| NTN-B 15/08/2050 | S-IPCA | 100,00 | 6,00 | 5,67 | BRAM FI RF IMA Geral | 10/02/10 | 15/08/50 | 0,00 |

ANEXOS

COMPOSIÇÃO DA CARTEIRA DE TÍTULOS PÚBLICOS

| CARACTERÍSTICAS | INDEXADOR | % | TAXA EMISSÃO | TAXA AQUISIÇÃO | ORIGEM | EMIÇÃO | VENCIMENTO | % PL |
|------------------|-----------|--------|--------------|----------------|------------------------------------|----------|------------|-------------|
| NTNB | | | | | | | | 0,82 |
| NTN-B 15/08/2050 | S-IPCA | 100,00 | 6,00 | 5,67 | BRAM FI RF IMAB 5 + | 10/02/10 | 15/08/50 | 0,00 |
| NTN-B 15/08/2050 | S-IPCA | 100,00 | 6,00 | 5,68 | BRAM FI RF IMA B | 12/01/22 | 15/08/60 | 0,00 |
| NTN-B 15/08/2050 | S-IPCA | 100,00 | 6,00 | 5,68 | BRAM FI RF IMA Geral | 10/02/10 | 15/08/50 | 0,00 |
| NTN-B 15/08/2050 | S-IPCA | 100,00 | 6,00 | 5,68 | BRAM FI RF IMAB 5 + | 10/02/10 | 15/08/50 | 0,00 |
| NTN-B 15/08/2050 | S-IPCA | 100,00 | 6,00 | 5,68 | BRAM FI RF IMAB 5 + | 12/01/22 | 15/08/60 | 0,00 |
| NTN-B 15/08/2050 | S-IPCA | 100,00 | 6,00 | 5,68 | BRAM INSTITUCIONAL FI RF IMA GERAL | 10/02/10 | 15/08/50 | 0,00 |
| NTN-B 15/08/2050 | S-IPCA | 100,00 | 6,00 | 5,69 | BRAM FI RF IMA B | 10/02/10 | 15/08/50 | 0,00 |
| NTN-B 15/08/2050 | S-IPCA | 100,00 | 6,00 | 5,69 | BRAM FI RF IMA Geral | 10/02/10 | 15/08/50 | 0,00 |
| NTN-B 15/08/2050 | S-IPCA | 100,00 | 6,00 | 5,69 | BRAM FI RF IMAB 5 + | 10/02/10 | 15/08/50 | 0,00 |
| NTN-B 15/08/2050 | S-IPCA | 100,00 | 6,00 | 5,69 | ETF BRAD IMA-B INDIC | 10/02/10 | 15/08/50 | 0,00 |
| NTN-B 15/08/2050 | S-IPCA | 100,00 | 6,00 | 5,70 | BRAM FI RF IMA B | 10/02/10 | 15/08/50 | 0,00 |
| NTN-B 15/08/2050 | S-IPCA | 100,00 | 6,00 | 5,70 | BRAM FI RF IMAB 5 + | 10/02/10 | 15/08/50 | 0,00 |
| NTN-B 15/08/2050 | S-IPCA | 100,00 | 6,00 | 5,70 | ETF BRAD IMA-B INDIC | 12/01/22 | 15/08/60 | 0,00 |
| NTN-B 15/08/2050 | S-IPCA | 100,00 | 6,00 | 5,71 | BRAM FI RF IMA B | 12/01/22 | 15/08/60 | 0,00 |
| NTN-B 15/08/2050 | S-IPCA | 100,00 | 6,00 | 5,71 | BRAM FI RF IMAB 5 + | 12/01/22 | 15/08/60 | 0,00 |
| NTN-B 15/08/2050 | S-IPCA | 100,00 | 6,00 | 5,71 | BRAM INSTITUCIONAL FI RF IMA GERAL | 12/01/22 | 15/08/60 | 0,00 |
| NTN-B 15/08/2050 | S-IPCA | 100,00 | 6,00 | 5,72 | BRAM FI RF IMA B | 10/02/10 | 15/08/50 | 0,00 |
| NTN-B 15/08/2050 | S-IPCA | 100,00 | 6,00 | 5,72 | BRAM FI RF IMA B | 12/01/22 | 15/08/60 | 0,00 |
| NTN-B 15/08/2050 | S-IPCA | 100,00 | 6,00 | 5,72 | BRAM FI RF IMA Geral | 10/02/10 | 15/08/50 | 0,00 |
| NTN-B 15/08/2050 | S-IPCA | 100,00 | 6,00 | 5,72 | BRAM FI RF IMA Geral | 12/01/22 | 15/08/60 | 0,00 |
| NTN-B 15/08/2050 | S-IPCA | 100,00 | 6,00 | 5,72 | BRAM FI RF IMAB 5 + | 12/01/22 | 15/08/60 | 0,00 |
| NTN-B 15/08/2050 | S-IPCA | 100,00 | 6,00 | 5,72 | BRAM INSTITUCIONAL FI RF IMA GERAL | 10/02/10 | 15/08/50 | 0,00 |
| NTN-B 15/08/2050 | S-IPCA | 100,00 | 6,00 | 5,72 | BRAM INSTITUCIONAL FI RF IMA GERAL | 12/01/22 | 15/08/60 | 0,00 |
| NTN-B 15/08/2050 | S-IPCA | 100,00 | 6,00 | 5,72 | ETF BRAD IMA-B INDIC | 10/02/10 | 15/08/50 | 0,00 |
| NTN-B 15/08/2050 | S-IPCA | 100,00 | 6,00 | 5,72 | ETF BRAD IMA-B INDIC | 12/01/22 | 15/08/60 | 0,00 |
| NTN-B 15/08/2050 | S-IPCA | 100,00 | 6,00 | 5,73 | BRAM FI RF IMA B | 10/02/10 | 15/08/50 | 0,00 |
| NTN-B 15/08/2050 | S-IPCA | 100,00 | 6,00 | 5,73 | BRAM FI RF IMA B | 12/01/22 | 15/08/60 | 0,00 |
| NTN-B 15/08/2050 | S-IPCA | 100,00 | 6,00 | 5,73 | BRAM FI RF IMAB 5 + | 12/01/22 | 15/08/60 | 0,00 |
| NTN-B 15/08/2050 | S-IPCA | 100,00 | 6,00 | 5,74 | BRAM FI RF IMAB 5 + | 10/02/10 | 15/08/50 | 0,00 |
| NTN-B 15/08/2050 | S-IPCA | 100,00 | 6,00 | 5,75 | BRAM FI RF IMA B | 10/02/10 | 15/08/50 | 0,00 |
| NTN-B 15/08/2050 | S-IPCA | 100,00 | 6,00 | 5,75 | BRAM FI RF IMAB 5 + | 10/02/10 | 15/08/50 | 0,00 |
| NTN-B 15/08/2050 | S-IPCA | 100,00 | 6,00 | 5,75 | BRAM INSTITUCIONAL FI RF IMA GERAL | 10/02/10 | 15/08/50 | 0,00 |
| NTN-B 15/08/2050 | S-IPCA | 100,00 | 6,00 | 5,76 | BRAM FI RF IMA B | 12/01/22 | 15/08/60 | 0,00 |
| NTN-B 15/08/2050 | S-IPCA | 100,00 | 6,00 | 5,76 | BRAM FI RF IMAB 5 + | 12/01/22 | 15/08/60 | 0,00 |
| NTN-B 15/08/2050 | S-IPCA | 100,00 | 6,00 | 5,76 | ETF BRAD IMA-B INDIC | 12/01/22 | 15/08/60 | 0,00 |
| NTN-B 15/08/2050 | S-IPCA | 100,00 | 6,00 | 5,77 | BRAM FI RF IMA B | 10/02/10 | 15/08/50 | 0,00 |
| NTN-B 15/08/2050 | S-IPCA | 100,00 | 6,00 | 5,77 | BRAM FI RF IMA B | 12/01/22 | 15/08/60 | 0,00 |

ANEXOS

COMPOSIÇÃO DA CARTEIRA DE TÍTULOS PÚBLICOS

| CARACTERÍSTICAS | INDEXADOR | % | TAXA EMISSÃO | TAXA AQUISIÇÃO | ORIGEM | EMISSÃO | VENCIMENTO | % PL |
|------------------|-----------|--------|--------------|----------------|------------------------------------|----------|------------|-------------|
| NTNB | | | | | | | | 0,82 |
| NTN-B 15/08/2050 | S-IPCA | 100,00 | 6,00 | 5,77 | BRAM FI RF IMA Geral | 10/02/10 | 15/08/50 | 0,00 |
| NTN-B 15/08/2050 | S-IPCA | 100,00 | 6,00 | 5,77 | ETF BRAD IMA-B INDIC | 12/01/22 | 15/08/60 | 0,00 |
| NTN-B 15/08/2050 | S-IPCA | 100,00 | 6,00 | 5,78 | BRAM FI RF IMAB 5 + | 12/01/22 | 15/08/60 | 0,00 |
| NTN-B 15/08/2050 | S-IPCA | 100,00 | 6,00 | 5,79 | BRAM FI RF IMA B | 10/02/10 | 15/08/50 | 0,00 |
| NTN-B 15/08/2050 | S-IPCA | 100,00 | 6,00 | 5,79 | BRAM FI RF IMAB 5 + | 10/02/10 | 15/08/50 | 0,00 |
| NTN-B 15/08/2050 | S-IPCA | 100,00 | 6,00 | 5,80 | BRAM FI RF IMA B | 10/02/10 | 15/08/50 | 0,00 |
| NTN-B 15/08/2050 | S-IPCA | 100,00 | 6,00 | 5,80 | BRAM FI RF IMA B | 12/01/22 | 15/08/60 | 0,00 |
| NTN-B 15/08/2050 | S-IPCA | 100,00 | 6,00 | 5,80 | BRAM FI RF IMA Geral | 12/01/22 | 15/08/60 | 0,00 |
| NTN-B 15/08/2050 | S-IPCA | 100,00 | 6,00 | 5,80 | BRAM FI RF IMAB 5 + | 10/02/10 | 15/08/50 | 0,00 |
| NTN-B 15/08/2050 | S-IPCA | 100,00 | 6,00 | 5,80 | BRAM FI RF IMAB 5 + | 12/01/22 | 15/08/60 | 0,00 |
| NTN-B 15/08/2050 | S-IPCA | 100,00 | 6,00 | 5,80 | BRAM INSTITUCIONAL FI RF IMA GERAL | 12/01/22 | 15/08/60 | 0,00 |
| NTN-B 15/08/2050 | S-IPCA | 100,00 | 6,00 | 5,81 | ETF BRAD IMA-B INDIC | 10/02/10 | 15/08/50 | 0,00 |
| NTN-B 15/08/2050 | S-IPCA | 100,00 | 6,00 | 5,81 | ETF BRAD IMA-B INDIC | 12/01/22 | 15/08/60 | 0,00 |
| NTN-B 15/08/2050 | S-IPCA | 100,00 | 6,00 | 5,82 | BRAM FI RF IMA B | 10/02/10 | 15/08/50 | 0,00 |
| NTN-B 15/08/2050 | S-IPCA | 100,00 | 6,00 | 5,82 | BRAM FI RF IMA B | 12/01/22 | 15/08/60 | 0,00 |
| NTN-B 15/08/2050 | S-IPCA | 100,00 | 6,00 | 5,82 | BRAM FI RF IMA Geral | 12/01/22 | 15/08/60 | 0,00 |
| NTN-B 15/08/2050 | S-IPCA | 100,00 | 6,00 | 5,82 | BRAM FI RF IMAB 5 + | 10/02/10 | 15/08/50 | 0,00 |
| NTN-B 15/08/2050 | S-IPCA | 100,00 | 6,00 | 5,82 | BRAM FI RF IMAB 5 + | 12/01/22 | 15/08/60 | 0,00 |
| NTN-B 15/08/2050 | S-IPCA | 100,00 | 6,00 | 5,82 | BRAM INSTITUCIONAL FI RF IMA GERAL | 10/02/10 | 15/08/50 | 0,00 |
| NTN-B 15/08/2050 | S-IPCA | 100,00 | 6,00 | 5,82 | ETF BRAD IMA-B INDIC | 10/02/10 | 15/08/50 | 0,00 |
| NTN-B 15/08/2050 | S-IPCA | 100,00 | 6,00 | 5,82 | ETF BRAD IMA-B INDIC | 12/01/22 | 15/08/60 | 0,00 |
| NTN-B 15/08/2050 | S-IPCA | 100,00 | 6,00 | 5,85 | BRAM FI RF IMAB 5 + | 10/02/10 | 15/08/50 | 0,00 |
| NTN-B 15/08/2050 | S-IPCA | 100,00 | 6,00 | 5,85 | BRAM FI RF IMAB 5 + | 12/01/22 | 15/08/60 | 0,00 |
| NTN-B 15/08/2050 | S-IPCA | 100,00 | 6,00 | 5,86 | BRAM FI RF IMAB 5 + | 10/02/10 | 15/08/50 | 0,00 |
| NTN-B 15/08/2050 | S-IPCA | 100,00 | 6,00 | 5,86 | BRAM FI RF IMAB 5 + | 12/01/22 | 15/08/60 | 0,00 |
| NTN-B 15/08/2050 | S-IPCA | 100,00 | 6,00 | 5,87 | BRAM FI RF IMAB 5 + | 12/01/22 | 15/08/60 | 0,00 |
| NTN-B 15/08/2050 | S-IPCA | 100,00 | 6,00 | 5,87 | BRAM INSTITUCIONAL FI RF IMA GERAL | 10/02/10 | 15/08/50 | 0,00 |
| NTN-B 15/08/2050 | S-IPCA | 100,00 | 6,00 | 5,87 | ETF BRAD IMA-B INDIC | 12/01/22 | 15/08/60 | 0,00 |
| NTN-B 15/08/2050 | S-IPCA | 100,00 | 6,00 | 5,88 | BRAM INSTITUCIONAL FI RF IMA GERAL | 12/01/22 | 15/08/60 | 0,00 |
| NTN-B 15/08/2050 | S-IPCA | 100,00 | 6,00 | 5,88 | ETF BRAD IMA-B INDIC | 12/01/22 | 15/08/60 | 0,00 |
| NTN-B 15/08/2050 | S-IPCA | 100,00 | 6,00 | 5,90 | BRAM FI RF IMAB 5 + | 10/02/10 | 15/08/50 | 0,00 |
| NTN-B 15/08/2050 | S-IPCA | 100,00 | 6,00 | 5,91 | BRAM FI RF IMA B | 10/02/10 | 15/08/50 | 0,00 |
| NTN-B 15/08/2050 | S-IPCA | 100,00 | 6,00 | 5,91 | BRAM FI RF IMAB 5 + | 10/02/10 | 15/08/50 | 0,00 |
| NTN-B 15/08/2050 | S-IPCA | 100,00 | 6,00 | 5,91 | BRAM INSTITUCIONAL FI RF IMA GERAL | 10/02/10 | 15/08/50 | 0,00 |
| NTN-B 15/08/2050 | S-IPCA | 100,00 | 6,00 | 5,91 | ETF BRAD IMA-B INDIC | 12/01/22 | 15/08/60 | 0,00 |
| NTN-B 15/08/2050 | S-IPCA | 100,00 | 6,00 | 5,92 | BRAM FI RF IMA B | 12/01/22 | 15/08/60 | 0,00 |
| NTN-B 15/08/2050 | S-IPCA | 100,00 | 6,00 | 5,93 | BRAM INSTITUCIONAL FI RF IMA GERAL | 10/02/10 | 15/08/50 | 0,00 |

ANEXOS

COMPOSIÇÃO DA CARTEIRA DE TÍTULOS PÚBLICOS

| CARACTERÍSTICAS | INDEXADOR | % | TAXA EMISSÃO | TAXA AQUISIÇÃO | ORIGEM | EMISSÃO | VENCIMENTO | % PL |
|------------------|-----------|--------|--------------|----------------|------------------------------------|----------|------------|-------------|
| NTNB | | | | | | | | 0,82 |
| NTN-B 15/08/2050 | S-IPCA | 100,00 | 6,00 | 5,94 | BRAM INSTITUCIONAL FI RF IMA GERAL | 12/01/22 | 15/08/60 | 0,00 |
| NTN-B 15/08/2050 | S-IPCA | 100,00 | 6,00 | 5,95 | BRAM FI RF IMA B | 10/02/10 | 15/08/50 | 0,00 |
| NTN-B 15/08/2050 | S-IPCA | 100,00 | 6,00 | 5,95 | BRAM FI RF IMAB 5 + | 10/02/10 | 15/08/50 | 0,00 |
| NTN-B 15/08/2050 | S-IPCA | 100,00 | 6,00 | 5,96 | BRAM FI RF IMA B | 10/02/10 | 15/08/50 | 0,00 |
| NTN-B 15/08/2050 | S-IPCA | 100,00 | 6,00 | 5,96 | BRAM FI RF IMA B | 12/01/22 | 15/08/60 | 0,00 |
| NTN-B 15/08/2050 | S-IPCA | 100,00 | 6,00 | 5,96 | BRAM FI RF IMAB 5 + | 10/02/10 | 15/08/50 | 0,00 |
| NTN-B 15/08/2050 | S-IPCA | 100,00 | 6,00 | 5,96 | BRAM FI RF IMAB 5 + | 12/01/22 | 15/08/60 | 0,00 |
| NTN-B 15/08/2050 | S-IPCA | 100,00 | 6,00 | 5,97 | ETF BRAD IMA-B INDIC | 12/01/22 | 15/08/60 | 0,00 |
| NTN-B 15/08/2050 | S-IPCA | 100,00 | 6,00 | 5,99 | BRAM FI RF IMA B | 12/01/22 | 15/08/60 | 0,00 |
| NTN-B 15/08/2050 | S-IPCA | 100,00 | 6,00 | 5,99 | BRAM FI RF IMAB 5 + | 10/02/10 | 15/08/50 | 0,00 |
| NTN-B 15/08/2050 | S-IPCA | 100,00 | 6,00 | 5,99 | BRAM FI RF IMAB 5 + | 12/01/22 | 15/08/60 | 0,00 |
| NTN-B 15/08/2050 | S-IPCA | 100,00 | 6,00 | 6,00 | BRAM FI RF IMAB 5 + | 10/02/10 | 15/08/50 | 0,00 |
| NTN-B 15/08/2050 | S-IPCA | 100,00 | 6,00 | 6,00 | BRAM FI RF IMAB 5 + | 12/01/22 | 15/08/60 | 0,00 |
| NTN-B 15/08/2050 | S-IPCA | 100,00 | 6,00 | 6,00 | BRAM INSTITUCIONAL FI RF IMA GERAL | 10/02/10 | 15/08/50 | 0,00 |
| NTN-B 15/08/2050 | S-IPCA | 100,00 | 6,00 | 6,00 | ETF BRAD IMA-B INDIC | 10/02/10 | 15/08/50 | 0,00 |
| NTN-B 15/08/2050 | S-IPCA | 100,00 | 6,00 | 6,01 | BRAM FI RF IMAB 5 + | 12/01/22 | 15/08/60 | 0,00 |
| NTN-B 15/08/2050 | S-IPCA | 100,00 | 6,00 | 6,02 | BRAM FI RF IMAB 5 + | 12/01/22 | 15/08/60 | 0,00 |
| NTN-B 15/08/2050 | S-IPCA | 100,00 | 6,00 | 6,02 | ETF BRAD IMA-B INDIC | 10/02/10 | 15/08/50 | 0,00 |
| NTN-B 15/08/2050 | S-IPCA | 100,00 | 6,00 | 6,02 | ETF BRAD IMA-B INDIC | 12/01/22 | 15/08/60 | 0,00 |
| NTN-B 15/08/2050 | S-IPCA | 100,00 | 6,00 | 6,03 | BRAM FI RF IMA B | 10/02/10 | 15/08/50 | 0,00 |
| NTN-B 15/08/2050 | S-IPCA | 100,00 | 6,00 | 6,03 | BRAM FI RF IMA B | 12/01/22 | 15/08/60 | 0,00 |
| NTN-B 15/08/2050 | S-IPCA | 100,00 | 6,00 | 6,03 | BRAM FI RF IMAB 5 + | 10/02/10 | 15/08/50 | 0,00 |
| NTN-B 15/08/2050 | S-IPCA | 100,00 | 6,00 | 6,03 | BRAM FI RF IMAB 5 + | 12/01/22 | 15/08/60 | 0,00 |
| NTN-B 15/08/2050 | S-IPCA | 100,00 | 6,00 | 6,04 | BRAM FI RF IMAB 5 + | 12/01/22 | 15/08/60 | 0,00 |
| NTN-B 15/08/2050 | S-IPCA | 100,00 | 6,00 | 6,05 | BRAM FI RF IMAB 5 + | 12/01/22 | 15/08/60 | 0,00 |
| NTN-B 15/08/2050 | S-IPCA | 100,00 | 6,00 | 6,05 | ETF BRAD IMA-B INDIC | 12/01/22 | 15/08/60 | 0,00 |
| NTN-B 15/08/2050 | S-IPCA | 100,00 | 6,00 | 6,07 | BRAM FI RF IMAB 5 + | 12/01/22 | 15/08/60 | 0,00 |
| NTN-B 15/08/2050 | S-IPCA | 100,00 | 6,00 | 6,08 | BRAM FI RF IMAB 5 + | 10/02/10 | 15/08/50 | 0,00 |
| NTN-B 15/08/2050 | S-IPCA | 100,00 | 6,00 | 6,08 | BRAM INSTITUCIONAL FI RF IMA GERAL | 10/02/10 | 15/08/50 | 0,00 |
| NTN-B 15/08/2050 | S-IPCA | 100,00 | 6,00 | 6,09 | BRAM FI RF IMAB 5 + | 12/01/22 | 15/08/60 | 0,00 |
| NTN-B 15/08/2050 | S-IPCA | 100,00 | 6,00 | 6,10 | BRAM FI RF IMAB 5 + | 10/02/10 | 15/08/50 | 0,00 |
| NTN-B 15/08/2050 | S-IPCA | 100,00 | 6,00 | 6,11 | BRAM FI RF IMAB 5 + | 12/01/22 | 15/08/60 | 0,00 |
| NTN-B 15/08/2050 | S-IPCA | 100,00 | 6,00 | 6,12 | BRAM FI RF IMA B | 10/02/10 | 15/08/50 | 0,00 |
| NTN-B 15/08/2050 | S-IPCA | 100,00 | 6,00 | 6,12 | BRAM FI RF IMAB 5 + | 10/02/10 | 15/08/50 | 0,00 |
| NTN-B 15/08/2050 | S-IPCA | 100,00 | 6,00 | 6,13 | BRAM FI RF IMA Geral | 12/01/22 | 15/08/60 | 0,00 |
| NTN-B 15/08/2050 | S-IPCA | 100,00 | 6,00 | 6,13 | BRAM FI RF IMAB 5 + | 10/02/10 | 15/08/50 | 0,00 |
| NTN-B 15/08/2050 | S-IPCA | 100,00 | 6,00 | 6,15 | BRAM FI RF IMA B | 10/02/10 | 15/08/50 | 0,00 |

ANEXOS

COMPOSIÇÃO DA CARTEIRA DE TÍTULOS PÚBLICOS

| CARACTERÍSTICAS | INDEXADOR | % | TAXA EMISSÃO | TAXA AQUISIÇÃO | ORIGEM | EMIÇÃO | VENCIMENTO | % PL |
|------------------|-----------|--------|--------------|----------------|------------------------------------|----------|------------|-------------|
| NTNB | | | | | | | | 0,82 |
| NTN-B 15/08/2050 | S-IPCA | 100,00 | 6,00 | 6,15 | BRAM FI RF IMA Geral | 12/01/22 | 15/08/60 | 0,00 |
| NTN-B 15/08/2050 | S-IPCA | 100,00 | 6,00 | 6,15 | BRAM FI RF IMAB 5 + | 10/02/10 | 15/08/50 | 0,00 |
| NTN-B 15/08/2050 | S-IPCA | 100,00 | 6,00 | 6,15 | BRAM FI RF IMAB 5 + | 12/01/22 | 15/08/60 | 0,00 |
| NTN-B 15/08/2050 | S-IPCA | 100,00 | 6,00 | 6,15 | BRAM INSTITUCIONAL FI RF IMA GERAL | 12/01/22 | 15/08/60 | 0,00 |
| NTN-B 15/08/2050 | S-IPCA | 100,00 | 6,00 | 6,15 | ETF BRAD IMA-B INDIC | 12/01/22 | 15/08/60 | 0,00 |
| NTN-B 15/08/2050 | S-IPCA | 100,00 | 6,00 | 6,17 | BRAM FI RF IMA B | 10/02/10 | 15/08/50 | 0,00 |
| NTN-B 15/08/2050 | S-IPCA | 100,00 | 6,00 | 6,17 | BRAM FI RF IMAB 5 + | 10/02/10 | 15/08/50 | 0,00 |
| NTN-B 15/08/2050 | S-IPCA | 100,00 | 6,00 | 6,17 | ETF BRAD IMA-B INDIC | 10/02/10 | 15/08/50 | 0,00 |
| NTN-B 15/08/2050 | S-IPCA | 100,00 | 6,00 | 6,18 | BRAM FI RF IMA B | 10/02/10 | 15/08/50 | 0,00 |
| NTN-B 15/08/2050 | S-IPCA | 100,00 | 6,00 | 6,18 | BRAM FI RF IMAB 5 + | 10/02/10 | 15/08/50 | 0,00 |
| NTN-B 15/08/2050 | S-IPCA | 100,00 | 6,00 | 6,20 | BRAM FI RF IMA B | 10/02/10 | 15/08/50 | 0,00 |
| NTN-B 15/08/2050 | S-IPCA | 100,00 | 6,00 | 6,21 | ETF BRAD IMA-B INDIC | 12/01/22 | 15/08/60 | 0,00 |
| NTN-B 15/08/2050 | S-IPCA | 100,00 | 6,00 | 6,22 | BRAM FI RF IMA B | 10/02/10 | 15/08/50 | 0,00 |
| NTN-B 15/08/2050 | S-IPCA | 100,00 | 6,00 | 6,22 | ETF BRAD IMA-B INDIC | 10/02/10 | 15/08/50 | 0,00 |
| NTN-B 15/08/2050 | S-IPCA | 100,00 | 6,00 | 6,23 | BRAM FI RF IMA B | 10/02/10 | 15/08/50 | 0,00 |
| NTN-B 15/08/2050 | S-IPCA | 100,00 | 6,00 | 6,23 | BRAM FI RF IMA Geral | 10/02/10 | 15/08/50 | 0,00 |
| NTN-B 15/08/2050 | S-IPCA | 100,00 | 6,00 | 6,23 | BRAM FI RF IMAB 5 + | 10/02/10 | 15/08/50 | 0,00 |
| NTN-B 15/08/2050 | S-IPCA | 100,00 | 6,00 | 6,23 | BRAM INSTITUCIONAL FI RF IMA GERAL | 10/02/10 | 15/08/50 | 0,00 |
| NTN-B 15/08/2050 | S-IPCA | 100,00 | 6,00 | 6,23 | ETF BRAD IMA-B INDIC | 10/02/10 | 15/08/50 | 0,00 |
| NTN-B 15/08/2050 | S-IPCA | 100,00 | 6,00 | 6,25 | BRAM FI RF IMA B | 10/02/10 | 15/08/50 | 0,00 |
| NTN-B 15/08/2050 | S-IPCA | 100,00 | 6,00 | 6,26 | BRAM FI RF IMAB 5 + | 10/02/10 | 15/08/50 | 0,00 |
| NTN-B 15/08/2050 | S-IPCA | 100,00 | 6,00 | 6,27 | BRAM INSTITUCIONAL FI RF IMA GERAL | 10/02/10 | 15/08/50 | 0,00 |
| NTN-B 15/08/2050 | S-IPCA | 100,00 | 6,00 | 6,28 | BRAM FI RF IMA B | 10/02/10 | 15/08/50 | 0,00 |
| NTN-B 15/08/2050 | S-IPCA | 100,00 | 6,00 | 6,28 | BRAM FI RF IMA Geral | 10/02/10 | 15/08/50 | 0,00 |
| NTN-B 15/08/2050 | S-IPCA | 100,00 | 6,00 | 6,29 | BRAM FI RF IMA B | 10/02/10 | 15/08/50 | 0,00 |
| NTN-B 15/08/2050 | S-IPCA | 100,00 | 6,00 | 6,29 | BRAM FI RF IMA Geral | 10/02/10 | 15/08/50 | 0,00 |
| NTN-B 15/08/2050 | S-IPCA | 100,00 | 6,00 | 6,29 | ETF BRAD IMA-B INDIC | 10/02/10 | 15/08/50 | 0,00 |
| NTN-B 15/08/2050 | S-IPCA | 100,00 | 6,00 | 6,30 | BRAM FI RF IMAB 5 + | 12/01/22 | 15/08/60 | 0,00 |
| NTN-B 15/08/2050 | S-IPCA | 100,00 | 6,00 | 6,31 | BRAM FI RF IMAB 5 + | 10/02/10 | 15/08/50 | 0,00 |
| NTN-B 15/08/2050 | S-IPCA | 100,00 | 6,00 | 6,33 | BRAM FI RF IMA B | 10/02/10 | 15/08/50 | 0,00 |
| NTN-B 15/08/2050 | S-IPCA | 100,00 | 6,00 | 6,34 | BRAM FI RF IMAB 5 + | 12/01/22 | 15/08/60 | 0,00 |
| NTN-B 15/08/2050 | S-IPCA | 100,00 | 6,00 | 6,34 | ETF BRAD IMA-B INDIC | 12/01/22 | 15/08/60 | 0,00 |
| NTN-B 15/08/2050 | S-IPCA | 100,00 | 6,00 | 6,35 | ETF BRAD IMA-B INDIC | 10/02/10 | 15/08/50 | 0,00 |
| NTN-B 15/08/2050 | S-IPCA | 100,00 | 6,00 | 6,36 | BRAM FI RF IMA B | 10/02/10 | 15/08/50 | 0,00 |
| NTN-B 15/08/2050 | S-IPCA | 100,00 | 6,00 | 6,36 | BRAM FI RF IMAB 5 + | 10/02/10 | 15/08/50 | 0,00 |
| NTN-B 15/08/2050 | S-IPCA | 100,00 | 6,00 | 6,38 | BRAM FI RF IMAB 5 + | 10/02/10 | 15/08/50 | 0,00 |
| NTN-B 15/08/2050 | S-IPCA | 100,00 | 6,00 | 6,38 | ETF BRAD IMA-B INDIC | 12/01/22 | 15/08/60 | 0,00 |

ANEXOS

COMPOSIÇÃO DA CARTEIRA DE TÍTULOS PÚBLICOS

| CARACTERÍSTICAS | INDEXADOR | % | TAXA EMISSÃO | TAXA AQUISIÇÃO | ORIGEM | EMISSÃO | VENCIMENTO | % PL |
|------------------|-----------|--------|--------------|----------------|------------------------------------|----------|------------|-------------|
| NTNB | | | | | | | | 0,82 |
| NTN-B 15/08/2050 | S-IPCA | 100,00 | 6,00 | 6,40 | BRAM FI RF IMA B | 10/02/10 | 15/08/50 | 0,00 |
| NTN-B 15/08/2050 | S-IPCA | 100,00 | 6,00 | 6,41 | BRAM FI RF IMAB 5 + | 10/02/10 | 15/08/50 | 0,00 |
| NTN-B 15/08/2050 | S-IPCA | 100,00 | 6,00 | 6,42 | BRAM FI RF IMA Geral | 10/02/10 | 15/08/50 | 0,00 |
| NTN-B 15/08/2050 | S-IPCA | 100,00 | 6,00 | 6,42 | BRAM INSTITUCIONAL FI RF IMA GERAL | 10/02/10 | 15/08/50 | 0,00 |
| NTN-B 15/08/2050 | S-IPCA | 100,00 | 6,00 | 6,43 | BRAM FI RF IMA Geral | 12/01/22 | 15/08/60 | 0,00 |
| NTN-B 15/08/2050 | S-IPCA | 100,00 | 6,00 | 6,43 | BRAM FI RF IMAB 5 + | 10/02/10 | 15/08/50 | 0,00 |
| NTN-B 15/08/2050 | S-IPCA | 100,00 | 6,00 | 6,43 | BRAM FI RF IMAB 5 + | 12/01/22 | 15/08/60 | 0,00 |
| NTN-B 15/08/2050 | S-IPCA | 100,00 | 6,00 | 6,43 | BRAM INSTITUCIONAL FI RF IMA GERAL | 12/01/22 | 15/08/60 | 0,00 |
| NTN-B 15/08/2050 | S-IPCA | 100,00 | 6,00 | 6,43 | ETF BRAD IMA-B INDIC | 10/02/10 | 15/08/50 | 0,00 |
| NTN-B 15/08/2050 | S-IPCA | 100,00 | 6,00 | 6,43 | ETF BRAD IMA-B INDIC | 12/01/22 | 15/08/60 | 0,00 |
| NTN-B 15/08/2050 | S-IPCA | 100,00 | 6,00 | 6,46 | BRAM FI RF IMAB 5 + | 12/01/22 | 15/08/60 | 0,00 |
| NTN-B 15/08/2050 | S-IPCA | 100,00 | 6,00 | 6,46 | BRAM INSTITUCIONAL FI RF IMA GERAL | 10/02/10 | 15/08/50 | 0,00 |
| NTN-B 15/08/2050 | S-IPCA | 100,00 | 6,00 | 6,47 | BRAM FI RF IMA Geral | 10/02/10 | 15/08/50 | 0,00 |
| NTN-B 15/08/2050 | S-IPCA | 100,00 | 6,00 | 6,47 | BRAM FI RF IMA Geral | 12/01/22 | 15/08/60 | 0,00 |
| NTN-B 15/08/2050 | S-IPCA | 100,00 | 6,00 | 6,47 | BRAM FI RF IMAB 5 + | 10/02/10 | 15/08/50 | 0,00 |
| NTN-B 15/08/2050 | S-IPCA | 100,00 | 6,00 | 6,47 | BRAM FI RF IMAB 5 + | 12/01/22 | 15/08/60 | 0,00 |
| NTN-B 15/08/2050 | S-IPCA | 100,00 | 6,00 | 6,48 | BRAM FI RF IMA B | 10/02/10 | 15/08/50 | 0,00 |
| NTN-B 15/08/2050 | S-IPCA | 100,00 | 6,00 | 6,49 | BRAM FI RF IMAB 5 + | 10/02/10 | 15/08/50 | 0,00 |
| NTN-B 15/08/2050 | S-IPCA | 100,00 | 6,00 | 6,50 | BRAM FI RF IMAB 5 + | 12/01/22 | 15/08/60 | 0,00 |
| NTN-B 15/08/2050 | S-IPCA | 100,00 | 6,00 | 6,52 | BRAM FI RF IMA B | 10/02/10 | 15/08/50 | 0,00 |
| NTN-B 15/08/2050 | S-IPCA | 100,00 | 6,00 | 6,53 | BRAM FI RF IMA Geral | 12/01/22 | 15/08/60 | 0,00 |
| NTN-B 15/08/2050 | S-IPCA | 100,00 | 6,00 | 6,66 | BRAM FI RF IMA Geral | 10/02/10 | 15/08/50 | 0,00 |
| NTN-B 15/08/2050 | S-IPCA | 100,00 | 6,00 | 6,71 | BRAM FI RF IMAB 5 + | 10/02/10 | 15/08/50 | 0,00 |
| NTN-B 15/08/2050 | S-IPCA | 100,00 | 6,00 | 6,72 | BRAM FI RF IMA Geral | 10/02/10 | 15/08/50 | 0,00 |
| NTN-B 15/08/2050 | S-IPCA | 100,00 | 6,00 | 6,72 | BRAM FI RF IMAB 5 + | 10/02/10 | 15/08/50 | 0,00 |
| NTN-B 15/08/2050 | S-IPCA | 100,00 | 6,00 | 6,72 | ETF BRAD IMA-B INDIC | 10/02/10 | 15/08/50 | 0,00 |
| NTN-B 15/08/2050 | S-IPCA | 100,00 | 6,00 | 6,76 | BRAM FI RF IMA Geral | 10/02/10 | 15/08/50 | 0,00 |
| NTN-B 15/08/2050 | S-IPCA | 100,00 | 6,00 | 6,77 | BRAM FI RF IMA B | 10/02/10 | 15/08/50 | 0,00 |
| NTN-B 15/08/2050 | S-IPCA | 100,00 | 6,00 | 6,89 | BRAM FI RF IMAB 5 + | 10/02/10 | 15/08/50 | 0,00 |
| NTN-B 15/08/2050 | S-IPCA | 100,00 | 6,00 | 6,95 | BRAM FI RF IMAB 5 + | 10/02/10 | 15/08/50 | 0,00 |
| NTN-B 15/08/2050 | S-IPCA | 100,00 | 6,00 | 7,33 | BRAM FI RF IMAB 5 + | 10/02/10 | 15/08/50 | 0,00 |
| NTN-B 15/08/2050 | S-IPCA | 100,00 | 6,00 | 7,37 | BRAM FI RF IMAB 5 + | 10/02/10 | 15/08/50 | 0,00 |
| NTN-B 15/08/2050 | S-IPCA | 100,00 | 6,00 | 7,40 | BRAM FI RF IMA Geral | 10/02/10 | 15/08/50 | 0,00 |
| NTN-B 15/08/2050 | S-IPCA | 100,00 | 6,00 | 7,40 | BRAM FI RF IMAB 5 + | 10/02/10 | 15/08/50 | 0,00 |
| NTN-B 15/08/2050 | S-IPCA | 100,00 | 6,00 | 7,42 | BRAM FI RF IMA Geral | 10/02/10 | 15/08/50 | 0,00 |
| NTN-B 15/08/2050 | S-IPCA | 100,00 | 6,00 | 7,42 | BRAM FI RF IMAB 5 + | 10/02/10 | 15/08/50 | 0,00 |
| NTN-B 15/08/2050 | S-IPCA | 100,00 | 6,00 | 7,43 | BRAM FI RF IMA Geral | 10/02/10 | 15/08/50 | 0,00 |

ANEXOS

COMPOSIÇÃO DA CARTEIRA DE TÍTULOS PÚBLICOS

| CARACTERÍSTICAS | INDEXADOR | % | TAXA EMISSÃO | TAXA AQUISIÇÃO | ORIGEM | EMISSÃO | VENCIMENTO | % PL |
|------------------|-----------|--------|--------------|----------------|------------------------------------|----------|------------|-------------|
| NTNB | | | | | | | | 0,82 |
| NTN-B 15/08/2050 | S-IPCA | 100,00 | 6,00 | 7,43 | BRAM INSTITUCIONAL FI RF IMA GERAL | 10/02/10 | 15/08/50 | 0,00 |
| NTN-B 15/08/2050 | S-IPCA | 100,00 | 6,00 | 7,44 | BRAM FI RF IMAB 5 + | 10/02/10 | 15/08/50 | 0,00 |
| NTN-B 15/08/2050 | S-IPCA | 100,00 | 6,00 | 7,46 | BRAM FI RF IMA B | 10/02/10 | 15/08/50 | 0,00 |
| NTN-B 15/08/2050 | S-IPCA | 100,00 | 6,00 | 7,50 | BRAM FI RF IMAB 5 + | 10/02/10 | 15/08/50 | 0,00 |
| NTN-B 15/08/2050 | S-IPCA | 100,00 | 6,00 | 7,51 | BRAM FI RF IMAB 5 + | 10/02/10 | 15/08/50 | 0,00 |
| NTN-B 15/08/2050 | S-IPCA | 100,00 | 6,00 | 7,56 | BRAM FI RF IMAB 5 + | 10/02/10 | 15/08/50 | 0,00 |
| NTN-B 15/08/2050 | S-IPCA | 100,00 | 6,00 | 7,60 | BRAM FI RF IMAB 5 + | 10/02/10 | 15/08/50 | 0,00 |
| NTN-B 15/08/2050 | S-IPCA | 100,00 | 6,00 | 7,62 | BRAM FI RF IMAB 5 + | 10/02/10 | 15/08/50 | 0,00 |
| NTN-B 15/08/2060 | S-IPCA | 100,00 | 6,00 | 5,71 | BRAM INSTITUCIONAL FI RF IMA GERAL | 12/01/22 | 15/08/60 | 0,00 |
| NTN-B 15/08/2060 | S-IPCA | 100,00 | 6,00 | 6,00 | BRAM FI RF IMAB 5 + | 12/01/22 | 15/08/60 | 0,00 |
| NTN-B 15/08/2060 | S-IPCA | 100,00 | 6,00 | 6,00 | BRAM INSTITUCIONAL FI RF IMA GERAL | 12/01/22 | 15/08/60 | 0,00 |
| NTN-B 15/08/2060 | S-IPCA | 100,00 | 6,00 | 6,00 | ETF BRAD IMA-B INDIC | 12/01/22 | 15/08/60 | 0,00 |
| NTN-B 15/08/2060 | S-IPCA | 100,00 | 6,00 | 6,01 | ETF BRAD IMA-B INDIC | 12/01/22 | 15/08/60 | 0,00 |
| NTN-B 15/08/2060 | S-IPCA | 100,00 | 6,00 | 6,10 | BRAM FI RF IMAB 5 + | 12/01/22 | 15/08/60 | 0,00 |
| NTN-B 15/08/2060 | S-IPCA | 100,00 | 6,00 | 6,14 | BRAM FI RF IMAB 5 + | 12/01/22 | 15/08/60 | 0,00 |
| NTN-B 15/08/2060 | S-IPCA | 100,00 | 6,00 | 6,22 | BRAM INSTITUCIONAL FI RF IMA GERAL | 12/01/22 | 15/08/60 | 0,00 |
| NTN-B 15/08/2060 | S-IPCA | 100,00 | 6,00 | 6,23 | BRAM FI RF IMAB 5 + | 12/01/22 | 15/08/60 | 0,00 |
| NTN-B 15/08/2060 | S-IPCA | 100,00 | 6,00 | 6,26 | BRAM FI RF IMAB 5 + | 12/01/22 | 15/08/60 | 0,00 |
| NTN-B 15/08/2060 | S-IPCA | 100,00 | 6,00 | 6,26 | ETF BRAD IMA-B INDIC | 12/01/22 | 15/08/60 | 0,00 |
| NTN-B 15/08/2060 | S-IPCA | 100,00 | 6,00 | 6,32 | BRAM FI RF IMAB 5 + | 12/01/22 | 15/08/60 | 0,00 |
| NTN-B 15/08/2060 | S-IPCA | 100,00 | 6,00 | 6,32 | ETF BRAD IMA-B INDIC | 12/01/22 | 15/08/60 | 0,00 |
| NTN-B 15/08/2060 | S-IPCA | 100,00 | 6,00 | 6,43 | BRAM FI RF IMAB 5 + | 12/01/22 | 15/08/60 | 0,00 |
| NTN-B 15/08/2060 | S-IPCA | 100,00 | 6,00 | 6,43 | ETF BRAD IMA-B INDIC | 12/01/22 | 15/08/60 | 0,00 |
| NTN-B 15/08/2060 | S-IPCA | 100,00 | 6,00 | 6,47 | BRAM FI RF IMAB 5 + | 12/01/22 | 15/08/60 | 0,00 |
| NTN-B 15/08/2060 | S-IPCA | 100,00 | 6,00 | 6,49 | BRAM FI RF IMAB 5 + | 12/01/22 | 15/08/60 | 0,00 |
| NTN-B 15/08/2060 | S-IPCA | 100,00 | 6,00 | 6,56 | BRAM FI RF IMAB 5 + | 12/01/22 | 15/08/60 | 0,00 |
| NTN-B 15/08/2060 | S-IPCA | 100,00 | 6,00 | 6,56 | ETF BRAD IMA-B INDIC | 12/01/22 | 15/08/60 | 0,00 |
| NTN-B 15/08/2060 | S-IPCA | 100,00 | 6,00 | 6,67 | BRAM FI RF IMAB 5 + | 12/01/22 | 15/08/60 | 0,00 |
| NTN-B 15/08/2060 | S-IPCA | 100,00 | 6,00 | 6,69 | BRAM FI RF IMAB 5 + | 12/01/22 | 15/08/60 | 0,00 |
| NTN-B 15/08/2060 | S-IPCA | 100,00 | 6,00 | 6,69 | ETF BRAD IMA-B INDIC | 12/01/22 | 15/08/60 | 0,00 |
| NTN-B 15/08/2060 | S-IPCA | 100,00 | 6,00 | 6,89 | BRAM FI RF IMAB 5 + | 12/01/22 | 15/08/60 | 0,00 |
| NTN-B 15/08/2060 | S-IPCA | 100,00 | 6,00 | 6,95 | BRAM FI RF IMAB 5 + | 12/01/22 | 15/08/60 | 0,00 |
| NTN-B 15/08/2060 | S-IPCA | 100,00 | 6,00 | 7,17 | BRAM FI RF IMAB 5 + | 12/01/22 | 15/08/60 | 0,00 |
| NTN-B 15/08/2060 | S-IPCA | 100,00 | 6,00 | 7,17 | ETF BRAD IMA-B INDIC | 12/01/22 | 15/08/60 | 0,00 |
| NTN-B 15/08/2060 | S-IPCA | 100,00 | 6,00 | 7,31 | BRAM FI RF IMA B | 12/01/22 | 15/08/60 | 0,00 |
| NTN-B 15/08/2060 | S-IPCA | 100,00 | 6,00 | 7,31 | BRAM FI RF IMA Geral | 12/01/22 | 15/08/60 | 0,00 |
| NTN-B 15/08/2060 | S-IPCA | 100,00 | 6,00 | 7,31 | BRAM FI RF IMAB 5 + | 12/01/22 | 15/08/60 | 0,00 |

ANEXOS

COMPOSIÇÃO DA CARTEIRA DE TÍTULOS PÚBLICOS

| CARACTERÍSTICAS | INDEXADOR | % | TAXA EMISSÃO | TAXA AQUISIÇÃO | ORIGEM | EMIÇÃO | VENCIMENTO | % PL |
|------------------|-----------|--------|--------------|----------------|------------------------------------|----------|------------|-------------|
| NTNB | | | | | | | | 0,82 |
| NTN-B 15/08/2060 | S-IPCA | 100,00 | 6,00 | 7,31 | ETF BRAD IMA-B INDIC | 12/01/22 | 15/08/60 | 0,00 |
| NTN-B 15/08/2060 | S-IPCA | 100,00 | 6,00 | 7,32 | BRAM FI RF IMAB 5 + | 12/01/22 | 15/08/60 | 0,00 |
| NTN-B 15/08/2060 | S-IPCA | 100,00 | 6,00 | 7,34 | BRAM FI RF IMA Geral | 12/01/22 | 15/08/60 | 0,00 |
| NTN-B 15/08/2060 | S-IPCA | 100,00 | 6,00 | 7,34 | BRAM FI RF IMAB 5 + | 12/01/22 | 15/08/60 | 0,00 |
| NTN-B 15/08/2060 | S-IPCA | 100,00 | 6,00 | 7,34 | ETF BRAD IMA-B INDIC | 12/01/22 | 15/08/60 | 0,00 |
| NTN-B 15/08/2060 | S-IPCA | 100,00 | 6,00 | 7,37 | BRAM FI RF IMAB 5 + | 12/01/22 | 15/08/60 | 0,00 |
| NTN-B 15/08/2060 | S-IPCA | 100,00 | 6,00 | 7,39 | BRAM FI RF IMAB 5 + | 12/01/22 | 15/08/60 | 0,00 |
| NTN-B 15/08/2060 | S-IPCA | 100,00 | 6,00 | 7,41 | BRAM INSTITUCIONAL FI RF IMA GERAL | 12/01/22 | 15/08/60 | 0,00 |
| NTN-B 15/08/2060 | S-IPCA | 100,00 | 6,00 | 7,43 | BRAM FI RF IMAB 5 + | 12/01/22 | 15/08/60 | 0,00 |
| NTN-B 15/08/2060 | S-IPCA | 100,00 | 6,00 | 7,48 | BRAM FI RF IMA B | 12/01/22 | 15/08/60 | 0,00 |
| NTN-B 15/08/2060 | S-IPCA | 100,00 | 6,00 | 7,49 | BRAM FI RF IMAB 5 + | 12/01/22 | 15/08/60 | 0,00 |
| NTN-B 15/08/2060 | S-IPCA | 100,00 | 6,00 | 7,50 | BRAM FI RF IMAB 5 + | 12/01/22 | 15/08/60 | 0,00 |
| NTN-B 15/08/2060 | S-IPCA | 100,00 | 6,00 | 7,51 | BRAM FI RF IMAB 5 + | 12/01/22 | 15/08/60 | 0,00 |
| NTN-B 15/08/2060 | S-IPCA | 100,00 | 6,00 | 7,59 | BRAM FI RF IMAB 5 + | 12/01/22 | 15/08/60 | 0,00 |
| NTN-B 15/08/2060 | S-IPCA | 100,00 | 6,00 | 7,60 | BRAM FI RF IMAB 5 + | 12/01/22 | 15/08/60 | 0,00 |
| NTNC | | | | | | | | 0,00 |
| NTN-C 01/01/2031 | S-IGPM | 100,00 | 12,00 | 5,13 | BRAM FI RF IMA Geral | 01/01/01 | 01/01/31 | 0,00 |
| NTN-C 01/01/2031 | S-IGPM | 100,00 | 12,00 | 5,47 | BRAM FIM CREDITO PRIVADO MULTI | 01/01/01 | 01/01/31 | 0,00 |
| NTN-C 01/01/2031 | S-IGPM | 100,00 | 12,00 | 5,99 | BRAM FIM CREDITO PRIVADO MULTI | 01/01/01 | 01/01/31 | 0,00 |
| NTN-C 01/01/2031 | S-IGPM | 100,00 | 12,00 | 6,02 | BRAM FI RF IMA Geral | 01/01/01 | 01/01/31 | 0,00 |
| NTN-C 01/01/2031 | S-IGPM | 100,00 | 12,00 | 6,36 | BRAM FIM CREDITO PRIVADO MULTI | 01/01/01 | 01/01/31 | 0,00 |
| NTN-C 01/01/2031 | S-IGPM | 100,00 | 12,00 | 6,49 | BRAM FIM CREDITO PRIVADO MULTI | 01/01/01 | 01/01/31 | 0,00 |
| NTN-C 01/01/2031 | S-IGPM | 100,00 | 12,00 | 6,75 | BRAM FIM CREDITO PRIVADO MULTI | 01/01/01 | 01/01/31 | 0,00 |
| NTN-C 01/01/2031 | S-IGPM | 100,00 | 12,00 | 6,87 | BRAM FIM CREDITO PRIVADO MULTI | 01/01/01 | 01/01/31 | 0,00 |
| NTNF | | | | | | | | 0,00 |
| NTN-F 01/01/2027 | S-PRE | 100,00 | 10,00 | 13,08 | BRAM FI RF IMA Geral | 15/01/16 | 01/01/27 | 0,00 |
| NTN-F 01/01/2029 | S-PRE | 100,00 | 10,00 | 13,24 | BRAM FI RF IMA Geral | 05/01/18 | 01/01/29 | 0,00 |
| NTN-F 01/01/2031 | S-PRE | 100,00 | 10,00 | 13,26 | BRAM FI RF IMA Geral | 10/01/20 | 01/01/31 | 0,00 |
| NTN-F 01/01/2033 | S-PRE | 100,00 | 10,00 | 12,12 | BRAM FI RF IMA Geral | 10/01/20 | 01/01/33 | 0,00 |
| NTN-F 01/01/2035 | S-PRE | 100,00 | 10,00 | 12,13 | BRAM FI RF IMA Geral | 04/01/24 | 01/01/35 | 0,00 |

ANEXOS

| FUNDOS DE INVESTIMENTO | Nº DE COTAS ANTERIOR | SALDO ANTERIOR | APLICAÇÃO | | RESGATE | | IRRF +IOF | Nº DE COTAS ATUAL | VALOR ATUAL DA COTA | SALDO BRUTO ATUAL |
|-----------------------------|----------------------|----------------|-------------|--------------|-------------|------------|-----------|-------------------|---------------------|-------------------|
| | | | Nº DE COTAS | VALOR | Nº DE COTAS | VALOR | | | | |
| BRAM FI RF MULTI IV | 54.225,31 | 76.286.778,97 | 4.164,54 | 5.915.399,78 | 354,18 | 502.591,75 | 0,00 | 58.035,67 | 1.420,439830 | 82.436.181,72 |
| BRAM FIM CREDITO PRIVADO MU | 0,27 | 400,10 | 0,00 | 0,00 | 0,00 | 0,00 | 0,00 | 0,27 | 1.500,063117 | 404,03 |
| TOTAL | | 76.287.179,07 | | | | | | | | 82.436.585,75 |

| Início | Benchmark |
|------------|----------------------|
| 01/01/2020 | |
| 04/01/2021 | |
| 02/01/2023 | 85% CDI + 15% IMAB-5 |